



Jahresabschluss 31.12.2024

FN 015767m

FIRMA

Landgenossenschaft
Ennstal - "Landmarkt" KG

Für die Zuordnung im Firmenbuch ist nicht der
Firmenwortlaut, sondern ausschließlich die übermittelte
Firmenbuchnummer maßgeblich.

GESCHÄFTSJAHR

vom 01.01.2024 bis 31.12.2024

Kommanditgesellschaft

Einordnung groß

VORANGEGANGENES GESCHÄFTSJAHR

vom 01.01.2023 bis 31.12.2023

Kommanditgesellschaft

PDF GENERIERT AM

23.07.2025

UNTERZEICHNET VON

PRÜFWERT: 75511aedd8fa8535a8c267d665803f8e

Landgenossenschaft Ennstal eGen
Firmenbuch (FN 85831y)
Ing. Mag. Markus Gerharter, geb 21.02.1975
am 01.04.2025

Landgenossenschaft Ennstal eGen
Firmenbuch (FN 85831y)
Ing. Johannes Pauritsch, geb 04.03.1965
am 01.04.2025

Landgenossenschaft Ennstal eGen
Firmenbuch (FN 85831y)
Harald Steinlechner, geb 25.06.1970
am 01.04.2025

Landgenossenschaft Ennstal eGen
Firmenbuch (FN 85831y)
Mag. Martin Würfel, geb 30.06.1976
am 01.04.2025

Hinweis zum Bestätigungsvermerk

Der beigeschlossene Bestätigungsvermerk bezieht sich ausschließlich auf den vom Abschlussprüfer oder Revisionsverband geprüften und von sämtlichen gesetzlichen Vertretern unterzeichneten Jahresabschluss.

Bilanz

	in EUR	Vorjahr in EUR
AKTIVA	49.316.282,65	50.548.235,40
Anlagevermögen	7.738.882,68	8.831.294,83
Immaterielle Vermögensgegenstände	1.132.402,00	1.365.348,00
Konzessionen, gewerbliche Schutzrechte und ähnliche Rechte und Vorteile sowie daraus abgeleitete Lizenzen	23.885,00	86.525,00
Geschäfts(Firmen)wert	1.108.517,00	1.278.823,00
Sachanlagen	5.760.162,81	6.638.727,81
Grundstücke, grundstücksgleiche Rechte und Bauten, einschließlich der Bauten auf fremdem Grund	945.613,04	1.027.004,04
technische Anlagen und Maschinen	50.349,00	69.393,00
andere Anlagen, Betriebs- und Geschäftsausstattung	4.764.200,77	5.367.250,77
geleistete Anzahlungen und Anlagen im Bau	0,00	175.080,00
Finanzanlagen	846.317,87	827.219,02
Beteiligungen	395.245,28	395.245,28
Wertpapiere (Wertrechte) des Anlagevermögens	451.072,59	431.973,74
Umlaufvermögen	41.547.601,97	41.716.940,57
Vorräte	21.907.196,78	24.606.104,82
fertige Erzeugnisse und Waren	19.749.541,65	21.307.179,62
noch nicht abrechenbare Leistungen	2.157.655,13	3.298.925,20
Forderungen und sonstige Vermögensgegenstände	17.386.658,55	14.717.686,75
Forderungen aus Lieferungen und Leistungen	9.445.153,35	9.503.089,93
davon mit einer Restlaufzeit von mehr als einem Jahr	225.280,86	91.580,00
Forderungen gegenüber verbundenen Unternehmen	5.528.325,41	3.379.660,26
Forderungen gegenüber Unternehmen, mit denen ein Beteiligungsverhältnis besteht	367.994,78	150.088,70
sonstige Forderungen und Vermögensgegenstände	2.045.185,01	1.684.847,86
Wertpapiere und Anteile	0,00	0,00
Kassenbestand, Schecks, Guthaben bei Kreditinstituten	2.253.746,64	2.393.149,00
Rechnungsabgrenzungsposten	29.798,00	0,00
PASSIVA	49.316.282,65	50.548.235,40
Eigenkapital	20.501.966,43	18.931.209,22
eingefordertes Komplementärkapital	719.461,06	719.461,06
vereinbarte Einlagen	719.461,06	719.461,06
Kommanditkapital	7.267,28	7.267,28
bedungene Einlagen	7.267,28	7.267,28
Kapitalrücklagen	7.000.000,00	7.000.000,00
gebundene	7.000.000,00	7.000.000,00
Gewinnrücklagen	10.263.359,45	8.763.359,45
andere Rücklagen (freie Rücklagen)	10.263.359,45	8.763.359,45
Den Gesellschaftern zuzurechnender Gewinn	2.511.878,64	2.441.121,43
Rückstellungen	11.891.653,73	12.042.788,94
Rückstellungen für Abfertigungen	4.284.247,00	4.444.114,00
sonstige Rückstellungen	7.607.406,73	7.598.674,94

Verbindlichkeiten	16.770.602,62	19.374.467,92
davon mit einer Restlaufzeit bis zu einem Jahr	16.770.602,62	19.374.467,92
erhaltene Anzahlungen auf Bestellungen	9.413,48	8.148,93
davon mit einer Restlaufzeit bis zu einem Jahr	9.413,48	8.148,93
Verbindlichkeiten aus Lieferungen und Leistungen	11.485.712,06	14.943.650,86
davon mit einer Restlaufzeit bis zu einem Jahr	11.485.712,06	14.943.650,86
Verbindlichkeiten gegenüber verbundenen Unternehmen	579.798,71	242.168,33
davon mit einer Restlaufzeit bis zu einem Jahr	579.798,71	242.168,33
sonstige Verbindlichkeiten	4.695.678,37	4.180.499,80
davon aus Steuern	1.035.605,69	832.996,01
davon im Rahmen der sozialen Sicherheit	671.158,32	622.484,14
davon mit einer Restlaufzeit bis zu einem Jahr	4.695.678,37	4.180.499,80
Rechnungsabgrenzungsposten	152.059,87	199.769,32

Gewinn- und Verlustrechnung

in EUR

Vorjahr in EUR

nach dem Gesamtkostenverfahren

Umsatzerlöse	208.292.612,96	195.383.537,71
Veränderung des Bestands an fertigen und unfertigen Erzeugnissen sowie an noch nicht abrechenbaren Leistungen	-1.141.270,07	950.506,53
sonstige betriebliche Erträge	992.197,90	1.209.073,46
Erträge aus dem Abgang vom und der Zuschreibung zum Anlagevermögen mit Ausnahme der Finanzanlagen	29.958,33	60.569,44
Erträge aus der Auflösung von Rückstellungen	0,00	1.776,00
übrige	962.239,57	1.146.728,02
Aufwendungen für Material und sonstige bezogene Herstellungsleistungen	-155.055.634,89	-147.843.739,91
Materialaufwand	-154.452.083,43	-147.288.686,43
Aufwendungen für bezogene Leistungen	-603.551,46	-555.053,48
Personalaufwand	-30.967.377,77	-27.914.911,03
Löhne	-4.772.154,74	-4.509.423,67
Gehälter	-18.879.069,29	-16.738.379,18
soziale Aufwendungen	-7.316.153,74	-6.667.108,18
davon Aufwendungen für Abfertigungen und Leistungen an betriebliche Mitarbeitervorsorgekassen	-440.732,78	-678.512,58
davon Aufwendungen für gesetzlich vorgeschriebene Sozialabgaben sowie vom Entgelt abhängige Abgaben und Pflichtbeiträge	-6.561.093,60	-5.706.016,16
Abschreibungen	-2.168.624,97	-2.259.004,98
auf immaterielle Gegenstände des Anlagevermögens und Sachanlagen sowie auf aktivierte Aufwendungen für das Ingangsetzen und Erweitern eines Betriebes	-2.168.624,97	-2.259.004,98
sonstige betriebliche Aufwendungen	-15.567.009,64	-16.546.822,00
davon Steuern, soweit sie nicht unter "Steuern vom Einkommen und vom Ertrag" fallen	-479.148,31	-295.285,88
Zwischensumme - Betriebserfolg	4.384.893,52	2.978.639,78
Erträge aus Beteiligungen	14.494,20	24.512,35
Erträge aus anderen Wertpapieren und Ausleihungen des Finanzanlagevermögens	4.947,93	5.056,35
sonstige Zinsen und ähnliche Erträge	56.013,27	55.568,20
Erträge aus dem Abgang von und der Zuschreibung zu Finanzanlagen und Wertpapieren des Umlaufvermögens	31.846,41	22.451,14
Zinsen und ähnliche Aufwendungen	-480.316,69	-645.106,39
davon betreffend verbundene Unternehmen	-477.000,00	-632.000,00
Zwischensumme - Finanzerfolg	-373.014,88	-537.518,35
Ergebnis vor Steuern	4.011.878,64	2.441.121,43
Ergebnis nach Steuern	4.011.878,64	2.441.121,43
JAHRESÜBERSCHUSS	4.011.878,64	2.441.121,43
AUFLÖSUNG VON KAPITALRÜCKLAGEN	0,00	0,00
AUFLÖSUNG VON GEWINNRÜCKLAGEN	0,00	0,00
ZUWEISUNG ZU GEWINNRÜCKLAGEN	-1.500.000,00	0,00

andere Rücklagen (freie Rücklagen)	-1.500.000,00	0,00
BILANZGEWINN	2.511.878,64	2.441.121,43

Anhang

Landgenossenschaft Ennstal „Landmarkt“ KG 8950 Stainach-Pürgg

Inhalt:

A. BILANZIERUNGS- UND BEWERTUNGSMETHODEN

1. Allgemeine Grundsätze
2. Anlagevermögen
3. Vorräte
4. Forderungen und sonstige Vermögensgegenstände
5. Rückstellungen
6. Verbindlichkeiten
7. Änderungen von Bewertungsmethoden

B. ERLÄUTERUNGEN ZUR BILANZ

C. ERLÄUTERUNGEN ZUR GEWINN- UND VERLUSTRECHNUNG

D. SONSTIGE ANGABEN

ANLAGEN

A. Bilanzierungs- und Bewertungsmethoden

1. Allgemeine Grundsätze

Der vorliegende Jahresabschluss 2024 wurde nach den Vorschriften des UGB und unter Beachtung der Grundsätze ordnungsgemäßer Buchführung sowie unter Beachtung der Generalnorm, ein möglichst getreues Bild der Vermögens-, Finanz- und Ertragslage des Unternehmens zu vermitteln, aufgestellt.

Bei der Erstellung des Jahresabschlusses wurde der Grundsatz der Vollständigkeit eingehalten.

Bei der Bewertung der einzelnen Vermögensgegenstände und Schulden wurde der Grundsatz der Einzelbewertung angewandt. Es wurde von der Fortführung des Unternehmens ausgegangen.

Dem Vorsichtsprinzip wurde dadurch Rechnung getragen, dass nur die am Abschlussstichtag verwirklichten Gewinne ausgewiesen wurden. Alle erkennbaren Risiken und drohende Verluste, die in diesem oder in einem früheren Geschäftsjahr entstanden sind, wurden berücksichtigt.

2. Anlagevermögen

Die immateriellen Vermögensgegenstände wurden zu Anschaffungskosten aktiviert und planmäßig linear auf eine Nutzungsdauer von 3 – 5 Jahren abgeschrieben. Der ausgewiesene Geschäfts(Firmen)wert wird auf 15 Jahre abgeschrieben.

Die Sachanlagen wurden zu Anschaffungs- oder Herstellungskosten, vermindert um planmäßige Abschreibungen, bewertet.

Die planmäßigen Abschreibungen wurden linear unter Zugrundelegung folgender Nutzungsdauern und Abschreibungssätze berechnet:

	Nutzungsdauer in Jahren	Abschreibungs- sätze in %
Bauten und bauliche Anlagen	5 - 25	4 - 20
andere Anlagen, Betriebs- u. Geschäftsausstattung	3 - 15	6,67 - 33,33

Anhang 2024

Landgenossenschaft Ennstal – „Landmarkt“ KG

Von den Zugängen in der ersten Jahreshälfte des Geschäftsjahres wurde die volle, von den Zugängen in der zweiten Hälfte wurde die halbe Jahresabschreibung verrechnet.

Geringwertige Vermögensgegenstände (bis EUR 1.000,--) wurden im Zugangsjahr voll abgeschrieben und sind im folgenden Anlagespiegel als Zu- und Abgang ausgewiesen.

Die Beteiligungen wurden zu Anschaffungskosten bewertet.

Wertpapiere und -rechte des Anlagevermögens wurden nach dem strengen Niederstwertprinzip bewertet.

3. Vorräte

Die Aufnahme der Bestände erfolgte durch eine permanente Inventur.

Die Bewertung der Vorräte erfolgte unter Beachtung des strengen Niederstwertprinzips zu Anschaffungs- oder Herstellungskosten bzw. dem niedrigeren Börsen- oder Marktpreis zum Bilanzstichtag.

Die Anschaffungskosten wurden auf Grund folgender Bewertungsvereinfachungsverfahren ermittelt:

- Fifo-Verfahren
- gewogenes Durchschnittsverfahren
- Identitätsverfahren

Wertminderungen wegen langer Lagerdauer und/oder verminderter Verwendbarkeit wurden durch angemessene Wertabschläge berücksichtigt. Auf eine verlustfreie Bewertung wurde geachtet.

4. Forderungen und sonstige Vermögensgegenstände

Die Forderungen und sonstigen Vermögensgegenstände sind mit dem Nennwert angesetzt.

Im Falle erkennbarer Einzelrisiken wurde der niedrigere beizulegende Wert ermittelt und angesetzt. Für offene Forderungen aus 2024 die bereits mehrfach eingemahnt bzw. dem Inkassobüro zur Eintreibung übergeben wurden, wurde eine pauschale Einzelwertberichtigung (quartalsweise gestaffelt) vorgenommen. Zur Berücksichtigung allgemeiner Kreditrisiken wird eine Pauschalwertberichtigung in Höhe von 3 % der nicht einzelwertberichtigten Nettoforderungen gebildet und steuerlich zugerechnet. Die vorausvaluierten Forderungen werden mit 0,25 % abgezinst.

5. Rückstellungen

Rückstellung für Anwartschaften auf Abfertigungen und Rückstellungen für ähnliche Verpflichtungen

Die Rückstellungen für Abfertigungen und Jubiläumsgelder wurden im Einklang mit der AFRAC-Stellungnahme 27 Personalrückstellungen (UGB) (Juni 2022) nach versicherungsmathematischen bzw. nach finanzmathematischen Grundsätzen berechnet. Dabei werden die erwarteten Versorgungsleistungen auf den gesamten Zeitraum der Beschäftigung verteilt. Zukünftige Gehaltssteigerungen werden berücksichtigt.

Sämtliche Änderungen der oben genannten Personalrückstellungen werden in der Gewinn- und Verlustrechnung im Personalaufwand ausgewiesen. Als Rechnungszinssatz wird der Durchschnittszinssatz der vergangenen 7 Jahre entsprechend der Regelung in § 253 Abs. 2 dHGB herangezogen.

Annahmen der Berechnung der erwarteten leistungsorientierten Ansprüche	Abfertigungen	Jubiläumsgelder
Art der Berechnung	Finanzmathematisch	Finanzmathematisch
Ansammlungsverfahren	Teilwertverfahren	Teilwertverfahren
Nettozinssatz	-2,5 % (VJ -3,0%)	-2,5 % (VJ -3,0%)
Pensionseintrittsalter Frauen/Männer	Individuell / 65 (VJ 60/65)	Individuell / 65 (VJ 60/65)

Übrige Rückstellungen

In den übrigen Rückstellungen wurden unter Beachtung des Vorsichtsprinzips alle im Zeitpunkt der Bilanzerstellung erkennbaren Risiken gem. § 211 Abs. 1 UGB mit den Beträgen berücksichtigt, die nach vernünftiger kaufmännischer Beurteilung erforderlich sind.

6. Verbindlichkeiten

Verbindlichkeiten sind mit dem Rückzahlungsbetrag unter Bedachtnahme auf den Grundsatz der Vorsicht angesetzt.

7. Änderungen von Bewertungsmethoden

Die bisher angewandten Bewertungsmethoden wurden bei der Erstellung des vorliegenden Jahresabschlusses beibehalten, soweit eine Abweichung nicht explizit bei den vorhergehenden Posten erläutert wurde.

B. Erläuterungen zur Bilanz

ANLAGEVERMÖGEN

Die Entwicklung der einzelnen Posten des Anlagevermögens (Immaterielle, Sach- und Finanzanlagevermögen) und die Aufgliederung der Jahresabschreibung sowie der kumulierten Abschreibung nach einzelnen Posten ist im Anlagenspiegel (Anlage 1) dargestellt.

Verpflichtungen aus der Nutzung von nicht in der Bilanz ausgewiesenen Sachanlagen liegen in folgendem Umfang vor:

Nutzungsverpflichtungen	Geschäftsjahr EUR	Vorjahr TEUR
Im Folgejahr	3.999.890	3.707
<i>davon Verpflichtungen gegenüber verbundene Unternehmen</i>	<i>2.004.000</i>	<i>2.050</i>
In den folgenden fünf Jahren	19.861.450	18.348
<i>davon Verpflichtungen gegenüber verbundene Unternehmen</i>	<i>10.020.000</i>	<i>10.250</i>

UMLAUFVERMÖGEN

Vorräte

Die noch nicht abrechenbaren Lieferungen und Leistungen wurden mit den Herstellungskosten angesetzt, wobei gewährte Skonti auf Anzahlungen berücksichtigt wurden.

Forderungen

Die Forderungen werden betreffend Restlaufzeit, der wechselmäßigen Verbriefung und eventueller pauschaler Einzelwertberichtigungen im Forderungsspiegel (Anlage 2) gesondert dargestellt.

Eigenkapital

Das Eigenkapital hat sich gegenüber dem Vorjahr um 4,1%-Punkte vermehrt und beträgt per Ende 2024 41,6 % der Bilanzsumme.

Rückstellungen

Die Entwicklung der Rückstellungen ist in der Bilanzanlage (Anlage 3) dargestellt.

Anhang 2024

Landgenossenschaft Ennstal – „Landmarkt“ KG

Verbindlichkeiten

Eine detaillierte Darstellung betreffend der Fristigkeiten und Art und Form der Besicherung der Verbindlichkeiten ist aus dem Verbindlichkeitspiegel (Anlage 4) ersichtlich.

Haftungsverhältnisse (Eventualverbindlichkeiten)

Zusammensetzung	Geschäftsjahr EUR	Vorjahr TEUR
Wechselobligo	0	0
Sonstige Haftungen gg. Dritten	271.938,44	247

C. Erläuterungen zur Gewinn- und Verlustrechnung

Die Gewinn- und Verlustrechnung wird nach dem Gesamtkostenverfahren erstellt.

Aufgliederung der Umsatzerlöse nach Tätigkeitsbereichen	Geschäftsjahr EUR	Vorjahr TEUR
Handelstätigkeit und Ware	203.218.700,78	190.237
Dienstleistungen	5.073.912,18	5.146
	208.292.612,96	195.384

Aufgliederung der Umsatzerlöse nach geographisch bestimmten Märkten	Geschäftsjahr EUR	Vorjahr TEUR
Inland	208.250.346,51	195.269
Binnenland (EU)	35.627,94	102
Drittland	6.638,51	12
	208.292.612,96	195.384

Aufwendungen für Abfertigungen und Leistungen an betriebliche Mitarbeiter-vorsorgekassen

Die in der Gewinn- und Verlustrechnung unter Position 6 b) sublit. aa) ausgewiesenen Beträge setzen sich wie folgt zusammen:

Bezeichnung der Position	Geschäftsjahr EUR	Vorjahr TEUR
Aufwendungen für Abfertigungen	149.396,84	434
Leistungen an betriebliche Mitarbeiter-vorsorgekassen	291.335,94	245

Aufwendungen für den Abschlussprüfer

Für den Abschlussprüfer fielen für das Geschäftsjahr 2024 Aufwendungen in Höhe von EUR 27.110,-- (Vorjahr TEUR 27) für die Prüfung des Jahresabschlusses an.

Ergebnisverwendung

Das Jahresergebnis wird gemäß Gesellschaftsvertrag dem Komplementär verrechnet.

D. Sonstige Angaben

1. Zahl der Arbeitnehmer

Die **durchschnittliche** Zahl der Arbeitnehmer während des Geschäftsjahres, gegliedert nach Arbeitern und Angestellten, beträgt:

	Gesch.Jahr	Vorjahr
Arbeiter	121,84	118,58
Angestellte	455,08	420,86
Zusammen	576,92	539,44

2. Angaben über verbundene Unternehmen bzw. Konsolidierungskreis

Die Landgenossenschaft Ennstal „Landmarkt“ KG wurde mit dem Mutterunternehmen - Landgenossenschaft Ennstal eGen, mit dem Sitz in 8950 Stainach-Pürgg - konsolidiert. Der Konzernabschluss wird beim Landes- als Handelsgericht Leoben (Firmenbuch), 8700 Leoben, offengelegt.

3. Beteiligungen

Die Landgenossenschaft Ennstal „Landmarkt“ KG ist an der CD1 HandelsgmbH zu 24,99 % beteiligt. Die Gesellschaft hat ihren Sitz in Liezen. Der Anteil von 24,99 % entspricht einem anteiligen Stammkapital von € 11.993,60. Die Gesellschaft weist im Jahresabschluss per 30.06.2024 einen Jahresgewinn von € 283.520,56 aus, das Eigenkapital beträgt € 1.989.247,51.

4. Mitglieder des Vorstandes des Komplementärs

Titel	Vorname	Name	Geb.Datum	Funktion
Dir. Ing. Mag.	Markus	Gerharter	21.02.1975	Vorstandsvorsitzender
Dir.	Harald	Steinlechner	25.06.1970	Vorstandsvorsitzender-Stellvertreter
Dir. Ing.	Johannes	Pauritsch	04.03.1965	Mitglied
Dir. Mag.	Martin	Würfel	30.06.1976	Mitglied

5. Mitglieder des Aufsichtsrats:

Titel	Vorname	Name	Funktion
	Andreas	Radlingmaier	Vorsitzender
	Peter	Neuper	Vors. Stellvertreter
	Klaus	Stenitzer	Vors. Stellvertreter bis 27.3.2024

Anhang 2024

Landgenossenschaft Ennstal – „Landmarkt“ KG

	Klemens	Hartl	Vors. Stellvertreter ab 27.3.2024
	Josef	Bachner	Mitglied
Ing. Mag.	Franz Josef	Ebner-Ornig	Mitglied
	Herbert	Daum	Mitglied
	Sebastian	Erlbacher	Mitglied
	Gregor	Feichter	Mitglied
	Thomas	Grundner	Mitglied
	Klemens	Hartl	Mitglied bis 27.3.2024
	Helmut	Hinterschweiger	Mitglied
	Markus	Huber	Mitglied
	Otmar	Huber	Mitglied
	Gerhard	Kettner	Mitglied
	Michael	Lemmerer	Mitglied
	Stefan	Lemmerer jun.	Mitglied
	Johann	Moosbrugger	Mitglied
	Martin	Moosbrugger	Mitglied
	Heinz	Neise	Mitglied
	Andreas	Pichlmayer	Mitglied
	Michael	Pitzer	Mitglied
	Markus	Putz	Mitglied
	Harald	Reinbacher	Mitglied
Ing.	Günter	Schönauer	Mitglied
	Markus	Schwab	Mitglied
	Daniel	Schweiger	Mitglied
	Andrea	Seggl	Mitglied
	Wolfgang	Stachl	Mitglied
	Bernhard	Steinbrecher	Mitglied
	Klaus	Stenitzer	Mitglied ab 27.3.2024
	Wolfgang	Zeiringer	Mitglied

6. Als gewerberechtigter Geschäftsleiter der Landgenossenschaft Ennstal „Landmarkt“ KG war im abgelaufenen Geschäftsjahr bestellt:

<i>Titel</i>	<i>Vorname</i>	<i>Name</i>	<i>Funktion</i>
Dir. Ing.	Johannes	Pauritsch	Geschäftsleiter

7. Wesentliche Ereignisse nach dem Abschlussstichtag

Wesentliche Ereignisse nach dem Abschlussstichtag, die weder in der Bilanz noch in der Gewinn- und Verlustrechnung berücksichtigt sind, liegen nicht vor.





Anhang 2024

Landgenossenschaft Ennstal – „Landmarkt“ KG

Anlagen

Anlage	Text
Anlage 1	Anlagenspiegel 2024
Anlage 2	Fristigkeiten der Forderungen 2024
Anlage 3	Entwicklung der Rückstellungen 2024
Anlage 4	Fristigkeiten der Verbindlichkeiten 2024

Stainach-Pürgg, am 01.04.2025

Dir. Ing. Mag. Markus Gerharter	21.02.1975	
Dir. Ing. Johannes Pauritsch	04.03.1965	
Dir. Harald Steinlechner	25.06.1970	
Dir. Mag. Martin Würfel	30.06.1976	

Anlagenpiegel 2024

Bilanzposition	Anschaffungs- und Herstellungskosten				Kumulierte Abschreibungen					Buchwerte			
	Stand 01. 01.	Zugänge	Abgänge	Umbuchungen	Stand 31. 12.	Stand 01. 01.	Zugang (Abschreibung)	Zuschreibungen	Umbuchung	Abgang	Stand 31. 12.	01. 01.	31. 12.
I. Immaterielle Vermögensgegenstände:													
1. Konzessionen, gewerbliche Schutzrechte und ähnliche Rechte und Vorteile so wie daraus abgeleitete Lizenzen	689.163,24	30.000,00	6.162,50		712.990,74	602.628,24	92.640,00			6.162,50	689.105,74	86.525,00	23.885,00
2. Geschäfts(firmen)wert	1.779.099,93				1.779.099,93	500.276,93	170.306,00				670.582,93	1.278.823,00	1.108.517,00
3. geleistete Anzahlungen													
Summe immat. Vermögensgegenstände	2.468.263,17	30.000,00	6.162,50		2.492.090,67	1.102.905,17	262.946,00			6.162,50	1.359.668,67	1.365.348,00	1.132.402,00
II. Sachanlagen:													
1. Grundstücke, grundstücksgleiche Rechte und Bauten (einschl. auf fremdem Grund) davon Grundwert	2.453.639,22	71.129,03			2.524.768,25	1.426.635,18	152.520,03				1.579.155,21	1.027.004,04	945.613,04
2. technische Anlagen und Maschinen	117.463,50	1.724,25			119.187,75	48.070,50	20.768,25				68.838,75	69.393,00	50.349,00
3. andere Anlagen, Betriebs- und Geschäftsausstattung	19.595.770,33	1.130.179,69	481.672,18		20.244.277,84	14.228.519,56	1.732.390,69			480.833,18	15.480.077,07	5.367.250,77	4.764.200,77
4. geleistete Anzahlungen und Anlagen in Bau	175.080,00		175.080,00		0,00							175.080,00	
Summe Sachanlagen	22.341.953,05	1.203.032,97	656.752,18		22.888.233,84	15.703.225,24	1.905.678,97			480.833,18	17.128.071,03	6.638.727,81	5.760.162,81
III. Finanzanlagen:													
1. Anteile an verbundenen Unternehmen													
2. Ausleihungen an verbundenen Unternehmen													
3. Beteiligungen	395.245,28				395.245,28							395.245,28	395.245,28
4. Ausleihungen an Unternehmen, mit denen ein Beteiligungsverhältnis besteht													
5. Wertpapiere (Wertrechte) des Anlagevermögens	453.583,34	5.200,00	2.885,65		455.897,69	21.609,60	16.784,50				4.825,10	431.973,74	451.072,59
6. sonstige Ausleihungen													
Summe Finanzanlagen	848.828,62	5.200,00	2.885,65		851.142,97	21.609,60	16.784,50				4.825,10	827.219,02	846.317,87
GESAMTSUMMEN:	25.659.034,84	1.238.232,97	665.800,33		26.231.467,48	16.827.740,01	2.168.624,97	16.784,50		486.995,68	18.492.584,80	8.831.294,83	7.738.882,68

Fristigkeiten der Forderungen 2024

Bilanzposten	31. 12.	Restlaufzeit		davon wechselfällig verbrieft	enthaltene Pauschalwert- berichtigung
		bis zu einem Jahr	mehr als ein Jahr		
1. aus Lieferungen und Leistungen <i>Vorjahr</i>	9.445.153,35 9.503.089,93	9.219.872,49 9.411.509,93	225.280,86 91.580,00		312.723,75 339.413,84
2. gegenüber verbundene Unternehmen <i>Vorjahr</i> <i>davon aus Lieferung und Leistung</i> <i>Vorjahr</i>	5.528.325,41 3.379.660,26 5.528.325,41 3.379.660,26	5.528.325,41 3.379.660,26 5.528.325,41 3.379.660,26			
3. gegenüber Unternehmen mit denen ein Beteiligungsverhältnis besteht <i>Vorjahr</i>	367.994,78 150.088,70	367.994,78 150.088,70			
4. sonstige Forderungen und Vermögensgegenstände <i>Vorjahr</i>	2.045.185,01 1.684.847,86	2.045.185,01 1.684.847,86			
Gesamt: <i>Vorjahr</i>	17.386.658,55 14.717.686,75	17.161.377,69 14.626.106,75	225.280,86 91.580,00		312.723,75 339.413,84

Entwicklung der Rückstellungen 2024

Rückstellung	Stand 01.01.	Zuweisung	Auflösung	Stand 31.12.
1. Abfertigungsrückstellung				
steuerrechtlich	2.643.111,00		83.740,00	2.559.371,00
unternehmensrechtl. Mehrbetrag	1.801.003,00		76.127,00	1.724.876,00
Summe	4.444.114,00		159.867,00	4.284.247,00
2. Pensionsrückstellung				
3. Steuerrückstellungen				
4. Sonstige Rückstellungen				
a) DN-Jubiläumsgelder				
steuerrechtlich	1.244.407,00		2.515,00	1.241.892,00
unternehmensrechtl. Mehrbetrag	1.617.541,00		69.981,00	1.547.560,00
Summe DN-Jubiläumsgelder	2.861.948,00		72.496,00	2.789.452,00
b) noch nicht konsumierte Urlaube / ZA-Guth.				
Angestellte	1.938.516,00	5.582,00		1.944.098,00
Arbeiter	630.872,00		56.410,00	574.462,00
Summe n. k. Urlaube / ZA-Guth.	2.569.388,00	5.582,00	56.410,00	2.518.560,00
c) sonstige Rückstellungen				
LGE- Abschlussarbeiten	58.000,00	58.000,00	58.000,00	58.000,00
Jahresabschlussprüfung	9.830,00	9.830,00	9.830,00	9.830,00
Erfolgsprämien	442.973,21	473.662,61	442.973,21	473.662,61
Invalidenausgleichstaxe	59.160,00	67.734,00	59.160,00	67.734,00
Eskimo Bonus	500,00	500,00	500,00	500,00
Eurogast Bonus Dezember	33.386,00	37.549,00	33.386,00	37.549,00
Hogast-Kunden Bonus	572.249,00	536.350,39	572.249,00	536.350,39
Produkthaftung + Gewährleistung	981.405,73	9.363,00		990.768,73
Schadensfall Wlacher	9.835,00		9.835,00	
Earn Out Almauer		125.000,00		125.000,00
Summe c) sonst. Rückstellungen	2.167.338,94	1.317.989,00	1.185.933,21	2.299.394,73
Summe	7.598.674,94	1.323.571,00	1.314.839,21	7.607.406,73
Summe der Rückstellungen	12.042.788,94	1.323.571,00	1.474.706,21	11.891.653,73

Darstellung der Verbindlichkeiten 2024

Bilanzposten	Restlaufzeit		davon Restlaufzeit zwischen einem und fünf Jahren	davon von mehr als fünf Jahren	Gesamt- betrag 31. 12.	davon durch dingliche Sicherheiten besichert	Art und Form der Sicherheiten
	bis zu einem Jahr	von mehr als einem Jahr					
2. erhaltene Anzahlungen auf Bestellungen							
<i>Vorjahr</i>	9.413,48				9.413,48		
	8.148,93				8.148,93		
3. aus Lieferungen und Leistungen							
<i>Vorjahr</i>	11.485.712,06				11.485.712,06		
	14.943.650,86				14.943.650,86		
5. gegenüber verbund. Unternehmen							
<i>Vorjahr</i>	579.798,71				579.798,71		
	242.168,33				242.168,33		
<i>davon aus Lieferung und Leistung</i>	579.798,71				579.798,71		
	242.168,33				242.168,33		
7. sonstige Verbindlichkeiten							
<i>Vorjahr</i>	4.695.678,37				4.695.678,37		
	4.180.499,80				4.180.499,80		
a) <i>davon aus Steuern</i>	1.035.605,69				1.035.605,69		
	832.996,01				832.996,01		
b) <i>davon im Rahmen d. sozialen Sicherheit</i>	671.158,32				671.158,32		
<i>Vorjahr</i>	622.484,14				622.484,14		
Gesamt	16.770.602,62				16.770.602,62		
<i>Vorjahr</i>	19.374.467,92				19.374.467,92		