



Jahresabschluss 31.12.2024

FN 017108i

FIRMA

"Landforst" Obersteirische Molkerei
Lagerhaus & Co. KG

Für die Zuordnung im Firmenbuch ist nicht der
Firmenwortlaut, sondern ausschließlich die übermittelte
Firmenbuchnummer maßgeblich.

GESCHÄFTSJAHR

vom 01.01.2024 bis 31.12.2024

Kommanditgesellschaft

Einordnung groß

VORANGEGANGENES GESCHÄFTSJAHR

vom 01.01.2023 bis 31.12.2023

Kommanditgesellschaft

PDF GENERIERT AM

22.07.2025

UNTERZEICHNET VON

PRÜFWERT: 62199875cff43cb92c195dc50c35ff76

Obersteirische Molkerei eGen
Firmenbuch (FN 74874i)
Obm Jakob Karner, geb 23.04.1964
am 28.04.2025

Obersteirische Molkerei eGen
Firmenbuch (FN 74874i)
Ing. Franz Liebfahrt, geb 24.01.1968
am 28.04.2025

Obersteirische Molkerei eGen
Firmenbuch (FN 74874i)
Klaus Waldauer, geb 21.08.1969
am 28.04.2025

Obersteirische Molkerei eGen
Kein Register (74874i)
Heinz Ablasser, geb 19.01.1965
am 28.04.2025

Obersteirische Molkerei eGen
Firmenbuch (FN 74874i)
Ing. Ernst Hörmann, geb 14.12.1973
am 28.04.2025

Obersteirische Molkerei eGen
Firmenbuch (FN 74874i)
Ing. Gernot Hübler, geb 09.05.1982
am 28.04.2025

Obersteirische Molkerei eGen
Firmenbuch (FN 74874i)
Josef Judmaier, geb 08.02.1986
am 28.04.2025

Obersteirische Molkerei eGen
Firmenbuch (FN 74874i)
Ing. BSc Robert Kaiser, geb 03.05.1980
am 28.04.2025

Obersteirische Molkerei eGen
Firmenbuch (FN 74874i)
Günther König, geb 31.07.1983
am 28.04.2025

Obersteirische Molkerei eGen
Firmenbuch (FN 74874i)
Peter Kranz, geb 04.01.1989
am 28.04.2025

Obersteirische Molkerei eGen
Firmenbuch (FN 74874i)
Andreas Leichtfried, geb 04.12.1981
am 28.04.2025

Obersteirische Molkerei eGen
Firmenbuch (FN 74874i)
Ing. Andreas Lienzer, geb 04.11.1969
am 28.04.2025

Obersteirische Molkerei eGen
Firmenbuch (FN 74874i)
Norbert Luschnig, geb 08.06.1975
am 28.04.2025

Obersteirische Molkerei eGen
Firmenbuch (FN 74874i)
Ing. Martin Maier, geb 17.07.1972
am 28.04.2025

Obersteirische Molkerei eGen
Firmenbuch (FN 74874i)
Barbara Maierhofer, geb 18.01.1986
am 28.04.2025

Obersteirische Molkerei eGen
Firmenbuch (FN 74874i)
Martin Poier, geb 15.08.1968
am 28.04.2025

Obersteirische Molkerei eGen
Firmenbuch (FN 74874i)
Ing. Christian Rechberger, geb 04.07.1976
am 28.04.2025

Obersteirische Molkerei eGen
Firmenbuch (FN 74874i)
Robert Rinofner, geb 12.01.1987
am 28.04.2025

Obersteirische Molkerei eGen
Firmenbuch (FN 74874i)
Gerhard Schober, geb 16.01.1985
am 28.04.2025

Obersteirische Molkerei eGen
Firmenbuch (FN 74874i)
Heinrich Simbürger, geb 30.05.1985
am 28.04.2025

Obersteirische Molkerei eGen
Firmenbuch (FN 74874i)
Matthäus Steiner, geb 11.09.1969
am 28.04.2025

Obersteirische Molkerei eGen
Firmenbuch (FN 74874i)
Andreas Wassermann, geb 06.01.1984
am 28.04.2025

Hinweis zum Bestätigungsvermerk

Der beigeschlossene Bestätigungsvermerk bezieht sich ausschließlich auf den vom Abschlussprüfer oder Revisionsverband geprüften und von sämtlichen gesetzlichen Vertretern unterzeichneten Jahresabschluss.

Bilanz

	in EUR	Vorjahr in EUR
AKTIVA	53.915.129,42	57.280.601,59
Anlagevermögen	18.661.421,37	18.443.741,98
Immaterielle Vermögensgegenstände	46.245,16	16.902,61
Konzessionen, gewerbliche Schutzrechte und ähnliche Rechte und Vorteile sowie daraus abgeleitete Lizenzen	46.245,16	16.902,61
Sachanlagen	18.615.168,94	18.426.832,10
Grundstücke, grundstücksgleiche Rechte und Bauten, einschließlich der Bauten auf fremdem Grund	12.094.982,76	1.791.744,71
davon Grundwert	1.763.451,13	1.755.729,61
technische Anlagen und Maschinen	3.658.727,51	164.081,17
andere Anlagen, Betriebs- und Geschäftsausstattung	2.861.458,67	2.737.537,72
geleistete Anzahlungen und Anlagen im Bau	0,00	13.733.468,50
Finanzanlagen	7,27	7,27
Wertpapiere (Wertrechte) des Anlagevermögens	7,27	7,27
Umlaufvermögen	35.213.274,49	38.819.385,59
Vorräte	19.568.691,73	20.990.953,32
Roh-, Hilfs- und Betriebsstoffe	96.094,22	86.545,01
fertige Erzeugnisse und Waren	19.132.433,43	20.893.167,29
geleistete Anzahlungen	340.164,08	11.241,02
Forderungen und sonstige Vermögensgegenstände	14.584.218,42	16.753.878,08
Forderungen aus Lieferungen und Leistungen	14.335.956,85	16.288.786,59
davon mit einer Restlaufzeit von mehr als einem Jahr	165.351,74	256.000,00
sonstige Forderungen und Vermögensgegenstände	248.261,57	465.091,49
Wertpapiere und Anteile	0,00	0,00
Kassenbestand, Schecks, Guthaben bei Kreditinstituten	1.060.364,34	1.074.554,19
Rechnungsabgrenzungsposten	40.433,56	17.474,02
PASSIVA	53.915.129,42	57.280.601,59
Eigenkapital	3.029.042,91	6.655.318,27
eingefordertes Komplementärkapital	1.090.092,51	1.090.092,51
vereinbarte Einlagen	1.090.092,51	1.090.092,51
Kommanditkapital	726,73	726,73
bedungene Einlagen	726,73	726,73
Kapitalrücklagen	0,00	0,00
Gewinnrücklagen	1.540.112,57	1.540.112,57
andere Rücklagen (freie Rücklagen)	1.540.112,57	1.540.112,57
Den Gesellschaftern zuzurechnender Gewinn	398.111,10	4.024.386,46
Investitionszuschüsse	989.065,08	7.899,16
Rückstellungen	6.828.762,36	6.559.260,99
Rückstellungen für Abfertigungen	2.950.586,26	2.834.147,90
sonstige Rückstellungen	3.878.176,10	3.725.113,09
Verbindlichkeiten	42.511.670,96	43.618.211,56
davon mit einer Restlaufzeit bis zu einem Jahr	36.471.255,60	38.411.975,94

davon mit einer Restlaufzeit von mehr als einem Jahr	6.040.415,36	5.206.235,62
Verbindlichkeiten gegenüber Kreditinstituten	6.800.000,00	6.000.000,00
davon mit einer Restlaufzeit bis zu einem Jahr	1.200.000,00	1.200.000,00
davon mit einer Restlaufzeit von mehr als einem Jahr	5.600.000,00	4.800.000,00
erhaltene Anzahlungen auf Bestellungen	470.725,90	39.190,84
davon mit einer Restlaufzeit bis zu einem Jahr	470.725,90	39.190,84
Verbindlichkeiten aus Lieferungen und Leistungen	6.736.948,80	8.168.693,56
davon mit einer Restlaufzeit bis zu einem Jahr	6.719.494,32	8.168.693,56
davon mit einer Restlaufzeit von mehr als einem Jahr	17.454,48	0,00
Verbindlichkeiten gegenüber verbundenen Unternehmen	24.303.154,81	26.023.181,32
davon mit einer Restlaufzeit bis zu einem Jahr	24.303.154,81	26.023.181,32
Verbindlichkeiten gegenüber Unternehmen, mit denen ein Beteiligungsverhältnis besteht	36.029,77	33.212,70
davon mit einer Restlaufzeit bis zu einem Jahr	36.029,77	33.212,70
sonstige Verbindlichkeiten	4.164.811,68	3.353.933,14
davon aus Steuern	1.802.232,43	1.037.697,51
davon im Rahmen der sozialen Sicherheit	457.532,03	419.988,89
davon mit einer Restlaufzeit bis zu einem Jahr	3.741.850,80	2.947.697,52
davon mit einer Restlaufzeit von mehr als einem Jahr	422.960,88	406.235,62
Rechnungsabgrenzungsposten	556.588,11	439.911,61

Gewinn- und Verlustrechnung

in EUR

Vorjahr in EUR

nach dem Gesamtkostenverfahren

Umsatzerlöse	181.154.136,56	187.144.988,90
sonstige betriebliche Erträge	944.342,59	789.404,28
Erträge aus dem Abgang vom und der Zuschreibung zum Anlagevermögen mit Ausnahme der Finanzanlagen	42.741,67	65.383,33
übrige	901.600,92	724.020,95
Aufwendungen für Material und sonstige bezogene Herstellungsleistungen	-147.869.771,38	-153.043.373,66
Materialaufwand	-147.867.045,24	-153.043.167,38
Aufwendungen für bezogene Leistungen	-2.726,14	-206,28
Personalaufwand	-21.377.016,65	-19.558.396,88
Löhne	-4.743.674,78	-4.518.385,31
Gehälter	-11.538.877,21	-10.441.133,33
soziale Aufwendungen	-5.094.464,66	-4.598.878,24
davon Aufwendungen für Abfertigungen und Leistungen an betriebliche Mitarbeitervorsorgekassen	-491.079,67	-375.079,67
davon Aufwendungen für gesetzlich vorgeschriebene Sozialabgaben sowie vom Entgelt abhängige Abgaben und Pflichtbeiträge	-4.362.582,92	-4.021.828,68
Abschreibungen	-1.578.832,74	-980.281,89
auf immaterielle Gegenstände des Anlagevermögens und Sachanlagen sowie auf aktivierte Aufwendungen für das Ingangsetzen und Erweitern eines Betriebes	-1.578.832,74	-980.281,89
sonstige betriebliche Aufwendungen	-9.443.774,63	-9.406.380,77
davon Steuern, soweit sie nicht unter "Steuern vom Einkommen und vom Ertrag" fallen	-232.087,21	-180.739,60
Zwischensumme - Betriebserfolg	1.829.083,75	4.945.959,98
sonstige Zinsen und ähnliche Erträge	210.082,16	386.871,09
Zinsen und ähnliche Aufwendungen	-1.641.054,81	-1.308.444,61
davon betreffend verbundene Unternehmen	-1.240.661,82	-976.796,22
Zwischensumme - Finanzerfolg	-1.430.972,65	-921.573,52
Ergebnis vor Steuern	398.111,10	4.024.386,46
Ergebnis nach Steuern	398.111,10	4.024.386,46
JAHRESÜBERSCHUSS	398.111,10	4.024.386,46
AUFLÖSUNG VON KAPITALRÜCKLAGEN	0,00	0,00
AUFLÖSUNG VON GEWINNRÜCKLAGEN	0,00	0,00
ZUWEISUNG ZU GEWINNRÜCKLAGEN	0,00	0,00
BILANZGEWINN	398.111,10	4.024.386,46



ANHANG

zum Jahresabschluss 2024

"Landforst" **Obersteirische Molkerei** **Lagerhaus & Co. KG**

Inhaltsverzeichnis:

A. Bilanzierungs- und Bewertungsmethoden	2
B. Erläuterungen zur Bilanz	4
C. Erläuterungen zur Gewinn- und Verlustrechnung	6
D. Sonstige Angaben.....	7

Anlagen

1. Anlagenspiegel 2024
2. Entwicklung der Investitionszuschüsse aus öffentlichen Mitteln 2024
3. Darstellung der Forderungen 2024
4. Entwicklung der Rückstellungen 2024
5. Darstellung der Verbindlichkeiten 2024

A. Bilanzierungs- und Bewertungsmethoden

1. Allgemeine Grundsätze

Der vorliegende Jahresabschluss 2024 wurde nach den Vorschriften des UGB und unter Beachtung der Grundsätze ordnungsgemäßer Buchführung sowie unter Beachtung der Generalnorm, ein möglichst getreues Bild der Vermögens-, Finanz- und Ertragslage des Unternehmens zu vermitteln, aufgestellt.

Bei der Erstellung des Jahresabschlusses wurde der Grundsatz der Vollständigkeit eingehalten.

Bei der Bewertung der einzelnen Vermögensgegenstände und Schulden wurde der Grundsatz der Einzelbewertung angewandt. Es wurde von der Fortführung des Unternehmens ausgegangen.

Dem Vorsichtsprinzip wurde dadurch Rechnung getragen, dass nur die am Abschlussstichtag verwirklichten Gewinne ausgewiesen wurden. Alle erkennbaren Risiken und drohenden Verluste, die in diesem oder in einem früheren Geschäftsjahr entstanden sind, wurden berücksichtigt.

Die bisherige Form der Darstellung wurde auch bei der Erstellung des vorliegenden Jahresabschlusses beibehalten.

2. Anlagevermögen

Die immateriellen Vermögensgegenstände werden zu Anschaffungskosten aktiviert und planmäßig linear auf eine Nutzungsdauer von 3 bis 15 Jahren abgeschrieben.

Die Sachanlagen werden zu Anschaffungs- oder Herstellungskosten, vermindert um planmäßige Abschreibungen, bewertet.

Die planmäßigen Abschreibungen werden linear unter Zugrundelegung folgender Nutzungsdauer und Abschreibungssätze berechnet:

	Nutzungsdauer in Jahren	Abschreibungssätze in %
Bauten	10 - 25	10 - 4
technische Anlagen und Maschinen	5 - 40	20 - 2,5
andere Anlagen, Betriebs- und Geschäftsausstattung	3 - 20	33,3 - 5

Von den Zugängen in der ersten Jahreshälfte des Geschäftsjahres wurde die volle, von den Zugängen in der zweiten Hälfte wurde die halbe Jahresabschreibung verrechnet.

Im Geschäftsjahr wurde eine Bereinigung des Anlagevermögens durchgeführt. Dabei wurden die körperlichen Abgänge der letzten Jahre auch im Anlagenverzeichnis nachgeholt bzw. abgebildet. Buchwertabgänge gab es dadurch keine.

Geringwertige Vermögensgegenstände (bis EUR 1.000,00) wurden im Jahr der Anschaffung voll abgeschrieben und sind im Anlagespiegel als Zu- und Abgang ausgewiesen.

Wertpapiere und -rechte des Anlagevermögens wurden nach dem strengen Niederstwertprinzip bewertet.

3. Vorräte

Die Bewertung der Vorräte erfolgt unter Beachtung des strengen Niederstwertprinzips zu Anschaffungskosten nach dem gewogenen Durchschnittspreisverfahren oder zu Herstellungskosten bzw. dem niedrigeren Börsen- oder Marktpreis zum Bilanzstichtag.

Wertminderungen wegen langer Lagerdauer und/oder verminderter Verwendbarkeit werden durch angemessene Wertabschläge berücksichtigt. Auf eine verlustfreie Bewertung wird geachtet.

4. Forderungen und sonstige Vermögensgegenstände

Forderungen und sonstige Vermögensgegenstände sind mit dem Nennwert angesetzt, soweit nicht im Einzelfall erkennbare Risiken nach vernünftiger kaufmännischer Beurteilung einen niedrigeren Wertansatz bedingen.

Zur Berücksichtigung allgemeiner Kreditrisiken wurde eine pauschale Wertberichtigung im Ausmaß von 2,0 % der restlichen Forderungen gebildet.

5. Rückstellungen

Rückstellung für Anwartschaften auf Abfertigungen, Pensionen und Rückstellungen für ähnliche Verpflichtungen

Die Rückstellungen für Abfertigungen und Jubiläumsgelder wurden im Einklang mit der AFRAC-Stellungnahme 27 Personalrückstellungen (UGB) (Juni 2022) nach finanzmathematischen Grundsätzen berechnet. Dabei werden die erwarteten Versorgungsleistungen auf den gesamten Zeitraum der Beschäftigung verteilt. Zukünftige Gehaltssteigerungen sowie Fluktuationsabschläge werden berücksichtigt.

Sämtliche Änderungen der oben genannten Personalrückstellungen, darunter auch der enthaltene Zinsaufwand, werden in der Gewinn- und Verlustrechnung im Personalaufwand ausgewiesen. Des Weiteren werden auch die Zahlungen für beitragsorientierte Verpflichtungen im Personalaufwand erfasst.

Als Rechnungszinssatz wird der Durchschnittzinssatz der vergangenen 10 Jahre entsprechend der Regelung in § 253 Abs. 2 dHGB herangezogen.

Annahmen der Berechnung der erwarteten Ansprüche	Abfertigungen	Jubiläumsgelder
Art der Berechnung	finanzmathematisch	finanzmathematisch
Ansammlungsverfahren	Teilwertverfahren	Teilwertverfahren
Rechnungszinssatz	-2,14 % (VJ -2,32 %)	-1,78 % (VJ -2,06 %)
Inflation	2,75 % (VJ 3,00 %)	2,75 % (VJ 3,00 %)
Gehaltssteigerung	1,00 % (VJ 1,00 %)	1,00 % (VJ 1,00 %)
Pensionseintrittsalter ¹ : Frauen / Männer	60/65 (gesetzlich)	60/65 (gesetzlich)
Fluktuationsabschlag	0,0 % (VJ 0,0%)	0,0 % (VJ 0,0 %)

Übrige Rückstellungen

In den übrigen Rückstellungen wurden unter Beachtung des Vorsichtsprinzips alle im Zeitpunkt der Bilanzerstellung erkennbaren Risiken gem. § 211 Abs. 1 UGB mit den Beträgen berücksichtigt, die nach vernünftiger kaufmännischer Beurteilung erforderlich sind.

6. Verbindlichkeiten

Verbindlichkeiten sind mit dem Erfüllungsbetrag unter Bedachtnahme auf den Grundsatz der Vorsicht angesetzt.

7. Änderungen der Bilanzierungs- und Bewertungsmethoden

Die Bilanzierungs- und Bewertungsmethoden blieben gegenüber dem Vorjahr unverändert. Bei Ausweisänderungen wurde das Vorjahr mit angepasst.

B. Erläuterungen zur Bilanz

Anlagevermögen

Die Entwicklung der einzelnen Posten des Anlagevermögens (immaterielles Vermögen, Sach- und Finanzanlagevermögen) und die Aufgliederung der Jahresabschreibung sowie der kumulierten Abschreibung nach einzelnen Posten ist im Anlagenspiegel (Anlage 1) dargestellt. Im Anlagenspiegel ist auch der Grundwert bei bebauten Grundstücken angeführt.

Verpflichtungen aus der Nutzung von nicht in der Bilanz ausgewiesenen Sachanlagen liegen in folgendem Umfang vor:

¹ Der Ansammlungszeitraum wird unter Beachtung der Übergangsbestimmungen laut Pensionsharmonisierungsgesetz (BGBl. I Nr. 142/2004) und des „BVG Altersgrenzen“ (BGBl. 832/1992) ermittelt.

Nutzungsverpflichtungen	Geschäftsjahr in EUR	Vorjahr in TEUR
im Folgejahr	1,250.267	1.250
<i>davon Verpflichtungen gegenüber verbundene Unternehmen</i>	<i>1,188.516</i>	<i>1.190</i>
in den folgenden fünf Jahren	6,251.333	6.251
<i>davon Verpflichtungen gegenüber verbundene Unternehmen</i>	<i>5,942.580</i>	<i>5.949</i>

Die Entwicklung der Investitionszuschüsse ist in der Anlage (Anlage 2) gesondert dargestellt.

Umlaufvermögen

Forderungen

Die Forderungen werden betreffend Restlaufzeit, der wechselfäßigen Verbriefung und eventueller Pauschalwertberichtigungen im Forderungsspiegel (Anlage 3) gesondert dargestellt. Darin wird auch auf die weitere Zugehörigkeit zu anderen Posten der Bilanz verwiesen.

Unter "sonstige Forderungen und Vermögensgegenstände" sind Erträge in Höhe von EUR 25.832,17 enthalten, die erst nach dem Abschlussstichtag zahlungswirksam werden (Vorjahr: TEUR 126).

Eigenkapital

Die Darstellung des Eigenkapitals der Gesellschaft wurde gemäß der AFRAC-Stellungnahme vom Dezember 2015 vorgenommen.

Rückstellungen

Die Entwicklung der Rückstellungen ist in der Bilanzanlage (Anlage 4) dargestellt.

Verbindlichkeiten

Eine detaillierte Darstellung betreffend die Fristigkeiten und Art und Form der Besicherung der Verbindlichkeiten ist aus dem Verbindlichkeitspiegel (Anlage 5) ersichtlich.

In den "sonstigen Verbindlichkeiten" sind Aufwendungen in der Höhe von EUR 75.330,77 enthalten, die erst nach dem Abschlussstichtag zahlungswirksam werden (Vorjahr: TEUR 269).

C. Erläuterungen zur Gewinn- und Verlustrechnung

Die Gewinn- und Verlustrechnung wird nach dem Gesamtkostenverfahren erstellt:

Aufgliederung der Umsatzerlöse nach Tätigkeitsbereichen	Geschäftsjahr EUR	Vorjahr TEUR
Handelstätigkeit und Ware	176.710.602,67	182.971
Dienstleistungen	4.443.533,89	4.174
Gesamtumsatz	181.154.136,56	187.145

Aufgliederung der Umsatzerlöse nach geographischen Märkten	Geschäftsjahr EUR	Vorjahr TEUR
Inland	180.828.335,89	186.743
Binnenland (EU)	316.647,10	394
Drittland	9.153,57	8

Aufwendungen für Abfertigungen und Leistungen an betriebliche Mitarbeitervorsorgekassen

Die in der Gewinn- und Verlustrechnung unter Position 6 b) sublit. aa) ausgewiesenen Beträge setzen sich wie folgt zusammen:

Bezeichnung der Position	Geschäftsjahr EUR	Vorjahr TEUR
Aufwendungen für Abfertigungen	306.984,69	212
Leistungen an betriebliche Mitarbeitervorsorgekassen	184.094,98	163

Aufwendungen oder Erträge für Rückstellungen für Jubiläumsgelder und Rückstellungen für vergleichbar langfristig fällige Verpflichtungen

Im Posten 6a Löhne und Gehälter sind Aufwendungen/Erträge für Rückstellungen für Jubiläumsgelder in Höhe von EUR 65.934,58 (Vorjahr TEUR -30) enthalten.

Aufwendungen für den Abschlussprüfer

Die Angabe bzw. Aufgliederung der Aufwendungen für den Abschlussprüfer für das Geschäftsjahr 2024 wurde unter Anwendung der Bestimmungen des § 238 Abs. 1 Zi. 18 (Möglichkeit des Verzichts auf die Angabe, wenn das Unternehmen in einen Konzernabschluss einbezogen und eine derartige Information darin enthalten ist) unterlassen.

D. Sonstige Angaben

1. Zahl der Arbeitnehmer

Die **durchschnittliche** Zahl der Arbeitnehmer während des Geschäftsjahres, gegliedert nach Arbeitern und Angestellten, beträgt (§ 239 Abs. 1 Z 1 UGB):

	Gesch. Jahr	Vorjahr
Arbeiter	122,79	123
Angestellte	245,72	245
Zusammen	368,51	368

2. Angaben zu Beteiligungen und zu verbundenen Unternehmen

Die „Landforst“ Obersteirische Molkerei Lagerhaus & Co. KG wurde mit der Obersteirische Molkerei eGen (Mutterunternehmen), mit dem Sitz in 8720 Knittelfeld, konsolidiert. Der Konzernabschluss wird beim Landes- als Handelsgericht Leoben (Firmenbuch), 8700 Leoben, offengelegt.

3. Aufwendungen für Abfertigungen und Pensionen

Die im Geschäftsjahr 2024 getätigten Aufwendungen für Abfertigungen und Pensionen in Bezug auf Vorstandsmitglieder, leitende Angestellte und andere Arbeitnehmer betragen EUR 491.079,67 (Vorjahr: TEUR 375).

Die Aufgliederung der Aufwendungen für Vorstandsmitglieder und leitende Angestellte und andere Arbeitnehmer wurde unter Anwendung der Schutzklausel des § 242 Abs. 4 UGB unterlassen.

4. Mitglieder des Vorstandes der Muttergesellschaft

Obm. ÖR. KARNER Jakob
 Obm.-Stv. MADL Hermann (bis 07.06.2024)
 Obm.-Stv. Ing. LIEBFAHRT Franz (ab 07.06.2024)
 Obm.-Stv. WALDAUER Klaus

ABLASSER Heinz
 BISCHOF Matthias (bis 07.06.2024)
 GÖGLBURGER Werner (bis 07.06.2024)
 GÖSSLER Josef (bis 07.06.2024)
 Ing. HÖRMANN Ernst
 HÜBLER Gernot (ab 07.06.2024)
 JUDMAIER Josef (ab 07.06.2024)
 Ing. BSc. KAISER Robert (ab 07.06.2024)
 KARNER Thomas (bis 07.06.2024)
 KÖNIG Günther (ab 07.06.2024)
 DI. KRANZ Matthias (bis 07.06.2024)

KRANZ Peter (ab 07.06.2024)
LEICHTFRIED Andreas (ab 07.06.2024)
LEICHTFRIED Anton (bis 07.06.2024)
LEITNER Herbert (bis 07.06.2024)
Ing. LIEBFAHRT Franz (bis 07.06.2024)
Ing. LIENZER Andreas
LUSCHNIG Norbert (ab 07.06.2024)
Ing. MAIER Martin
MAIERHOFER Barbara
POIER Martin
PRUTTI Norbert (bis 07.06.2024)
RECHBERGER Christian
RINOFNER Robert (ab 07.06.2024)
SCHOBER Gerhard (ab 07.06.2024)
Ing. SCHRÖCKER Josef (bis 07.06.2024)
SIMBÜRGER Heinrich Josef (ab 07.06.2024)
SONNLEITNER Franz (bis 07.06.2024)
STEINER Matthäus (ab 07.06.2024)
VEIT Manfred (bis 07.06.2024)
WASSERMANN Andreas (ab 07.06.2024)

5. Mitglieder des Aufsichtsrats der Muttergesellschaft

Vors. Mag. KREINBUCHER Kurt
Vors.-Stv. PÖLLAUER Reinhard
Vors.-Stv. RIEGLER Franz

AMON Johannes
BISCHOF Stefan
EICHHOLZER Gerhard
GRUBER Hans-Peter
Ing. HOFER Katrin (bis 07.06.2024)
HÖLZL Georg
KARL Andreas
KRAFT Markus
LEITNER Ignaz
REITER Harald
SCHEIKL Hubert (ab 07.06.2024)
SEIDL Michael

Entsandte Aufsichtsratsmitglieder:

BR-Vors. FEYERER Pascal
BR-Vors. KARAGIC Adis (ab 14.03.2024)
BR-Vors. KAHLBACHER Martin (bis 14.03.2024)
BR. Ing. MOSER Heribert
BR. PEINHOPF Sarah (ab 14.03.2024 bis 29.01.2025)
BR. RIFFNALLER Silvia
BR. SCHACHNER Carina (ab 29.01.2025)
BR. SONNLEITNER Markus (bis 14.03.2024)

6. Als Geschäftsführer im abgelaufenen Wirtschaftsjahr war bestellt:

Als Geschäftsführer im abgelaufenen Geschäftsjahr war Ing. Dieter Hölzl bestellt.

7. Wesentliche Ereignisse nach dem Abschlussstichtag

Wesentliche Ereignisse nach dem Abschlussstichtag, die weder in der Bilanz noch in der Gewinn- und Verlustrechnung berücksichtigt sind, liegen nicht vor.

8. Vorschlag über die Verwendung des Ergebnisses












Das Jahresergebnis wird gemäß Gesellschaftsvertrag dem Komplementär und dem Kommanditisten verrechnet.












Dieser Jahresabschluss wurde am 28.04.2025 von der Geschäftsführung erstellt.



.....
Geschäftsführer Ing. Dieter Hölzl eh.

Der Jahresabschluss wurde im Sinne des Gesellschaftsvertrages behandelt und in der Gesellschafterversammlung am 28.04.2025 genehmigt.

<i>Funktion, Titel Vorname Zuname,</i>	<i>Geburtsdatum</i>	<i>Unterschrift</i>
Obm. ÖR Jakob Karner	23.04.1964	
Obm.Stv. Ing. Franz Liebfahrt	24.01.1968	
Obm.Stv. Klaus Waldauer	21.08.1969	
Heinz Ablasser	19.01.1965	
Ing. Ernst Hörmann	14.12.1973	
Ing. Gernot Hübler	09.05.1982	
Josef Judmaier	08.02.1986	
Ing. Robert Kaiser BSc	03.05.1980	
Günther König	31.07.1983	
Peter Kranz	04.01.1989	
Andreas Leichtfried	04.12.1981	

Ing. Andreas Lienzer	04.11.1969	
Norbert Luschnig	08.06.1975	
Ing. Martin Maier	17.07.1972	
Barbara Maierhofer	18.01.1986	
Martin Poier	15.08.1968	
Ing. Christian Rechberger	04.07.1976	
Robert Rinofner	12.01.1987	
Gerhard Schober	16.01.1985	
Heinrich Simbürger	30.05.1985	
Matthäus Steiner	11.09.1969	
Andreas Wassermann	06.01.1984	

Anlagenpiegel 2024

Bilanzposition	Anschaffungs- und Herstellungskosten				Kumulierte Abschreibungen						Buchwerte	
	Stand 01. 01.	Zugänge	Abgänge	Umbuchungen	Stand 31. 12.	Stand 01. 01.	Zugang (Abschreibung)	Umbuchung	Abgang	Stand 31. 12.	01. 01.	31. 12.
I. Immaterielle Vermögensgegenstände:												
1. Konzessionen, gewerbliche Schutzrechte und ähnliche Rechte und Vorteile so wie daraus abgeleitete Lizenzen	387.168,81	43.255,00	75.232,22		355.191,59	370.266,20	13.912,45		75.232,22	308.946,43	16.902,61	46.245,16
2. Geschäfts(firmen)wert												
3. geleistete Anzahlungen												
Summe immat. Vermögensgegenstände	387.168,81	43.255,00	75.232,22		355.191,59	370.266,20	13.912,45		75.232,22	308.946,43	16.902,61	46.245,16
II. Sachanlagen:												
1. Grundstücke, grundstücksgleiche Rechte und Bauten (einschl. auf fremdem Grund) davon Grundwert	6.267.308,59	35.158,65	117.154,11	10.728.395,03	16.913.708,16	4.475.563,88	460.315,63		117.154,11	4.818.725,40	1.791.744,71	12.094.982,76
2. technische Anlagen und Maschinen	1.755.729,61	2.208,65	479.837,92	5.512,87	1.763.451,13	2.009.202,66	240.682,80		479.837,92	1.770.057,54	1.755.729,61	1.763.451,13
3. andere Anlagen, Betriebs- und Geschäftsausstattung	2.173.283,83	33.621,23		3.701.717,91	5.428.785,05	12.846.232,74	863.911,86		3.468.946,93	10.241.197,67	164.081,17	3.658.727,51
4. geleistete Anzahlungen und Anlagen in Bau	15.583.770,46	816.926,72	3.469.946,93	171.906,09	13.102.656,34						2.797.537,72	2.861.458,67
	13.733.468,50	868.550,53		-14.602.019,03							13.733.468,50	
Summe Sachanlagen	37.757.831,38	1.754.257,13	4.066.938,96		35.445.149,55	19.330.999,28	1.564.920,29		4.065.938,96	16.829.980,61	18.426.832,10	18.615.168,94
III. Finanzanlagen:												
1. Anteile an verbundenen Unternehmen												
2. Ausleihungen an verbundenen Unternehmen												
3. Beteiligungen												
4. Ausleihungen an Unternehmen, mit denen ein Beteiligungsverhältnis besteht												
5. Wertpapiere (Wertrechte) des Anlagevermögens	7,27				7,27	0,00				0,00	7,27	7,27
6. sonstige Ausleihungen												
Summe Finanzanlagen	7,27				7,27	0,00				0,00	7,27	7,27
GESAMTSUMMEN:	38.145.007,46	1.797.512,13	4.142.171,18		35.800.348,41	19.701.265,48	1.578.832,74		4.141.171,18	17.138.927,04	18.443.741,98	18.661.421,37

Entwicklung der Investitionszuschüsse aus öffentlichen Mitteln 2024

Bilanzposition	Ursprüngliche Zuschusshöhe	Stand 01.01.	Zuweisung	Verbrauch zur Deckung der direkten Abschreibungen	Auflösung zu abgegangenen Anlagen	Stand 31.12.
I. Immaterielle Vermögensgegenstände						
1. Konzessionen, gewerbliche Schutzrechte und ähnliche Rechte und Vorteile sowie daraus abgeleitete Lizenzen						
2. Geschäfts- (Firmen)wert						
3. Geleistete Anzahlungen						
Summe immaterielle Vermögensgegenstände						
II. Sachanlagen						
1. Grundstücke, grundstücksgleiche Rechte und Bauten (einschl. auf fremdem Grund) <i>davon Grundwert</i>	1.000.000,00		1.000.000,00	45.408,00		954.592,00
2. technische Anlagen und Maschinen	38.446,68	7.899,16	28.509,00	1.935,08		34.473,08
3. andere Anlagen, Betriebs- und Geschäftsausstattung						
4. geleistete Anzahlungen und Anlagen in Bau						
Summe Sachanlagen	1.038.446,68	7.899,16	1.028.509,00	47.343,08		989.065,08
III. Finanzanlagen						
1. Anteile an verbundenen Unternehmen						
2. Ausleihungen an verbundenen Unternehmen						
3. Beteiligungen						
4. Ausleihungen an Unternehmen, mit denen ein Beteiligungsverhältnis besteht						
5. Wertpapiere (Wertrechte) des Anlagevermögens						
6. Ausleihungen						
Summe Finanzanlagen						
GESAMTSUMMEN	1.038.446,68	7.899,16	1.028.509,00	47.343,08		989.065,08

Fristigkeiten der Forderungen 2024

Bilanzposten	31. 12.	Restlaufzeit		davon wechselfällig verbrieft	enthaltene Pauschalwert- berichtigung
		bis zu einem Jahr	mehr als ein Jahr		
1. aus Lieferungen und Leistungen	14.335.956,85	14.170.605,11	165.351,74		221.572,00
<i>davon Mitglieder</i>	16.288.786,59	16.032.786,59	256.000,00		252.272,00
2. gegenüber verbundene Unternehmen					
<i>davon aus Lieferung und Leistung</i>					
<i>davon aus Steuern (Steuerumlage)</i>					
3. gegenüber Unternehmen mit denen ein Beteiligungsverhältnis besteht					
<i>davon aus Lieferung und Leistung</i>					
4. sonstige Forderungen und Vermögensgegenstände	248.261,57	248.261,57			
<i>davon eingeforderte, aber noch nicht eingezahlte Beiträge von Gesellschaftern</i>	465.091,49	465.091,49			
Gesamt:	14.584.218,42	14.418.866,68	165.351,74		221.572,00
	16.753.878,08	16.497.878,08	256.000,00		252.272,00

Entwicklung der Rückstellungen 2024

Rückstellung	Stand 01.01.	Zuweisung	Auflösung	Stand 31.12.
1. Abfertigungsrückstellung				
steuerrechtlich	1.844.742,13	103.284,12		1.948.026,25
unternehmensrechtl. Mehrbetrag	989.405,77	13.154,24		1.002.560,01
Unterschiedsbetrag				
Summe	2.834.147,90	116.438,36		2.950.586,26
2. Pensionsrückstellung				
3. Steuerrückstellungen				
4. Sonstige Rückstellungen				
a) DN-Jubiläumsgelder				
steuerrechtlich	821.300,71	47.451,87		868.752,58
unternehmensrechtl. Mehrbetrag	860.124,81	18.482,71		878.607,52
Summe DN-Jubiläumsgelder	1.681.425,52	65.934,58		1.747.360,10
b) noch nicht konsumierte Urlaube				
Angestellte	1.360.846,63	97.849,81		1.458.696,44
Arbeiter	454.973,26		19.040,16	435.933,10
Summe n. k. Urlaube	1.815.819,89	97.849,81	19.040,16	1.894.629,54
c) sonstige Rückstellungen				
Jahresabschlussprfg., Revision				
Gewährleistung - Haftrücklässe	134.828,28	8.318,78		143.147,06
Produkthaftung	93.039,40			93.039,40
Summe c) sonst. Rückstellungen	227.867,68	8.318,78		236.186,46
Summe	3.725.113,09	172.103,17	19.040,16	3.878.176,10
Summe der Rückstellungen	6.559.260,99	288.541,53	19.040,16	6.828.762,36

Darstellung der Verbindlichkeiten 2024

Bilanzposten	Restlaufzeit		davon Restlaufzeit zwischen einem und fünf Jahren	Gesamt- betrag 31. 12.	davon durch dingliche Sicherheiten besichert	Art und Form der Sicherheiten
	bis zu einem Jahr	von mehr als einem Jahr				
1. gegenüber Kreditinstituten	1.200.000,00	5.600.000,00	5.600.000,00	6.800.000,00	4.000.000,00	Hypothek
<i>Vorjahr</i>	1.200.000,00	4.800.000,00	4.800.000,00	6.000.000,00	4.000.000,00	
2. erhaltene Anzahlungen auf Bestellungen	470.725,90			470.725,90		
<i>Vorjahr</i>	39.190,84			39.190,84		
3. aus Lieferungen und Leistungen	6.719.494,32	17.454,48	17.454,48	6.736.948,80		
<i>davon Mitglieder</i>	8.168.693,56			8.168.693,56		
4. aus der Annahme gezogener und der Ausstellung eigener Wechsel						
<i>Vorjahr</i>						
5. gegenüber verbund. Unternehmen	24.303.154,81			24.303.154,81		
<i>davon aus Lieferung und Leistung</i>	26.023.181,32			26.023.181,32		
<i>davon aus Steuern (Steuerumlage)</i>						
6. gegen Unternehmen mit denen ein Beteiligungsverhältnis besteht	36.029,77			36.029,77		
<i>davon aus Lieferung und Leistung</i>	33.212,70			33.212,70		
7. sonstige Verbindlichkeiten	3.741.850,80	422.960,88	422.960,88	4.164.811,68		
<i>a) davon aus Steuern</i>	2.947.697,52	406.235,62	406.235,62	3.353.933,14		
<i>b) davon im Rahmen d. sozialen Sicherheit</i>	1.802.232,43			1.802.232,43		
<i>Vorjahr</i>	1.037.697,51			1.037.697,51		
<i>Vorjahr</i>	457.532,03			457.532,03		
<i>Vorjahr</i>	419.988,89			419.988,89		
Gesamt	36.471.255,60	6.040.415,36	6.040.415,36	42.511.670,96	4.000.000,00	
<i>Vorjahr</i>	38.411.975,94	5.206.235,62	5.206.235,62	43.618.211,56	4.000.000,00	