



---

Jahresabschluss 31.12.2024

FN 047275y

---

FIRMA

Raiffeisen-Lagerhaus Zwettl eGen

Für die Zuordnung im Firmenbuch ist nicht der Firmenwortlaut, sondern ausschließlich die übermittelte Firmenbuchnummer maßgeblich.

GESCHÄFTSJAHR

vom 01.01.2024 bis 31.12.2024

Erwerbs- und Wirtschaftsgenossenschaft

Einordnung groß

VORANGEGANGENES GESCHÄFTSJAHR

vom 01.01.2023 bis 31.12.2023

Erwerbs- und Wirtschaftsgenossenschaft

PDF GENERIERT AM

11.08.2025

UNTERZEICHNET VON

PRÜFWERT: 4ee42dd229aaab34935173cdb165213

Erich Fuchs, geb 23.04.1970

am 26.06.2025

Norbert Klaffel, geb 07.12.1972

am 26.06.2025

**Hinweis zum Bestätigungsvermerk**

Der beigeschlossene Bestätigungsvermerk bezieht sich ausschließlich auf den vom Abschlussprüfer oder Revisionsverband geprüften und von sämtlichen gesetzlichen Vertretern unterzeichneten Jahresabschluss.

## Bilanz

	in EUR	Vorjahr in EUR
<b>AKTIVA</b>	<b>123.841.244,03</b>	<b>128.602.936,58</b>
<b>Anlagevermögen</b>	<b>52.701.448,43</b>	<b>49.914.950,94</b>
<b>Immaterielle Vermögensgegenstände</b>	<b>642.318,00</b>	<b>171.118,73</b>
Konzessionen, gewerbliche Schutzrechte und ähnliche Rechte und Vorteile sowie daraus abgeleitete Lizenzen	642.318,00	171.118,73
<b>Sachanlagen</b>	<b>45.486.336,23</b>	<b>43.161.043,69</b>
Grundstücke, grundstücksgleiche Rechte und Bauten, einschließlich der Bauten auf fremdem Grund	32.430.829,24	29.996.690,26
davon Grundwert	9.064.122,24	8.984.479,26
technische Anlagen und Maschinen	1.939.257,00	1.641.088,00
andere Anlagen, Betriebs- und Geschäftsausstattung	8.498.417,00	7.475.524,00
geleistete Anzahlungen und Anlagen im Bau	2.617.832,99	4.047.741,43
<b>Finanzanlagen</b>	<b>6.572.794,20</b>	<b>6.582.788,52</b>
Beteiligungen	3.593.691,20	3.593.691,20
Wertpapiere (Wertrechte) des Anlagevermögens	2.979.103,00	2.989.097,32
<b>Umlaufvermögen</b>	<b>70.878.584,13</b>	<b>78.374.267,32</b>
<b>Vorräte</b>	<b>39.119.706,89</b>	<b>49.646.906,63</b>
Roh-, Hilfs- und Betriebsstoffe	374.026,03	393.229,65
fertige Erzeugnisse und Waren	28.957.270,88	37.434.067,18
noch nicht abrechenbare Leistungen	9.775.449,98	11.819.609,80
geleistete Anzahlungen	12.960,00	0,00
<b>Forderungen und sonstige Vermögensgegenstände</b>	<b>20.395.716,12</b>	<b>25.914.868,42</b>
Forderungen aus Lieferungen und Leistungen	19.238.052,28	24.875.712,73
davon mit einer Restlaufzeit von mehr als einem Jahr	65.825,51	0,00
sonstige Forderungen und Vermögensgegenstände	1.157.663,84	1.039.155,69
<b>Wertpapiere und Anteile</b>	<b>0,00</b>	<b>0,00</b>
<b>Kassenbestand, Schecks, Guthaben bei Kreditinstituten</b>	<b>11.363.161,12</b>	<b>2.812.492,27</b>
<b>Rechnungsabgrenzungsposten</b>	<b>261.211,47</b>	<b>313.718,32</b>
<b>PASSIVA</b>	<b>123.841.244,03</b>	<b>128.602.936,58</b>
<b>Eigenkapital</b>	<b>52.504.064,17</b>	<b>52.357.523,17</b>
<b>Nennkapital (Gesamtnennbetrag der Geschäftsanteile)</b>	<b>882.029,64</b>	<b>892.172,54</b>
<b>Kapitalrücklagen</b>	<b>0,00</b>	<b>0,00</b>
<b>Gewinnrücklagen</b>	<b>51.424.120,43</b>	<b>51.394.077,92</b>
andere Rücklagen (freie Rücklagen)	51.424.120,43	51.394.077,92
<b>Bilanzgewinn</b>	<b>197.914,10</b>	<b>71.272,71</b>
<b>Investitionszuschüsse</b>	<b>285.737,00</b>	<b>148.755,00</b>
<b>Rückstellungen</b>	<b>15.538.769,10</b>	<b>15.281.326,29</b>
Rückstellungen für Abfertigungen	8.015.163,16	7.800.042,08
Steuerrückstellungen	789.117,52	963.867,95
sonstige Rückstellungen	6.734.488,42	6.517.416,26
<b>Verbindlichkeiten</b>	<b>54.194.544,42</b>	<b>60.246.004,80</b>
davon mit einer Restlaufzeit bis zu einem Jahr	54.171.137,08	56.721.067,79

<b>davon mit einer Restlaufzeit von mehr als einem Jahr</b>	<b>23.407,34</b>	<b>3.524.937,01</b>
<b>Verbindlichkeiten gegenüber Kreditinstituten</b>	<b>0,00</b>	<b>3.900.000,00</b>
davon mit einer Restlaufzeit bis zu einem Jahr	0,00	400.000,00
davon mit einer Restlaufzeit von mehr als einem Jahr	0,00	3.500.000,00
<b>erhaltene Anzahlungen auf Bestellungen</b>	<b>5.797.936,35</b>	<b>8.510.501,04</b>
davon mit einer Restlaufzeit bis zu einem Jahr	5.797.936,35	8.510.501,04
<b>Verbindlichkeiten aus Lieferungen und Leistungen</b>	<b>14.655.209,61</b>	<b>14.359.987,72</b>
davon mit einer Restlaufzeit bis zu einem Jahr	14.655.209,61	14.359.987,72
<b>Verbindlichkeiten gegenüber Unternehmen, mit denen ein Beteiligungsverhältnis besteht</b>	<b>10.820.709,24</b>	<b>11.189.298,36</b>
davon mit einer Restlaufzeit bis zu einem Jahr	10.820.709,24	11.189.298,36
<b>sonstige Verbindlichkeiten</b>	<b>22.920.689,22</b>	<b>22.286.217,68</b>
davon aus Steuern	4.181.891,16	3.369.793,33
davon im Rahmen der sozialen Sicherheit	1.333.044,44	1.237.630,54
davon mit einer Restlaufzeit bis zu einem Jahr	22.897.281,88	22.261.280,67
davon mit einer Restlaufzeit von mehr als einem Jahr	23.407,34	24.937,01
<b>Rechnungsabgrenzungsposten</b>	<b>1.318.129,34</b>	<b>569.327,32</b>

**Gewinn- und Verlustrechnung**

in EUR

Vorjahr in EUR

nach dem Gesamtkostenverfahren

<b>Umsatzerlöse</b>	<b>207.311.675,13</b>	<b>214.501.457,39</b>
<b>Veränderung des Bestands an fertigen und unfertigen Erzeugnissen sowie an noch nicht abrechenbaren Leistungen</b>	<b>-2.044.159,82</b>	<b>335.535,66</b>
<b>andere aktivierte Eigenleistungen</b>	<b>2.562.606,07</b>	<b>135.083,72</b>
<b>sonstige betriebliche Erträge</b>	<b>2.623.456,48</b>	<b>2.072.262,67</b>
Erträge aus dem Abgang vom und der Zuschreibung zum Anlagevermögen mit Ausnahme der Finanzanlagen	215.133,02	174.575,93
Erträge aus der Auflösung von Rückstellungen	40.669,68	18.369,00
übrige	2.367.653,78	1.879.317,74
<b>Aufwendungen für Material und sonstige bezogene Herstellungsleistungen</b>	<b>-136.741.653,42</b>	<b>-146.959.831,96</b>
Materialaufwand	-136.741.582,42	-146.959.831,96
Aufwendungen für bezogene Leistungen	-71,00	0,00
<b>Personalaufwand</b>	<b>-51.628.939,85</b>	<b>-47.383.809,46</b>
Löhne	-19.425.391,03	-17.994.154,50
Gehälter	-19.949.802,69	-18.511.861,62
soziale Aufwendungen	-12.253.746,13	-10.877.793,34
davon Aufwendungen für Abfertigungen und Leistungen an betriebliche Mitarbeitervorsorgekassen	-1.336.104,66	-891.844,22
davon Aufwendungen für gesetzlich vorgeschriebene Sozialabgaben sowie vom Entgelt abhängige Abgaben und Pflichtbeiträge	-10.609.349,47	-9.710.499,03
<b>Abschreibungen</b>	<b>-4.950.853,65</b>	<b>-4.638.119,95</b>
auf immaterielle Gegenstände des Anlagevermögens und Sachanlagen sowie auf aktivierte Aufwendungen für das Ingangsetzen und Erweitern eines Betriebes	-4.950.853,65	-4.638.119,95
<b>sonstige betriebliche Aufwendungen</b>	<b>-16.815.650,87</b>	<b>-17.268.916,83</b>
davon Steuern, soweit sie nicht unter "Steuern vom Einkommen und vom Ertrag" fallen	-299.019,76	-337.263,90
<b>Zwischensumme - Betriebserfolg</b>	<b>316.480,07</b>	<b>793.661,24</b>
<b>Erträge aus Beteiligungen</b>	<b>0,00</b>	<b>164.342,88</b>
<b>Erträge aus anderen Wertpapieren und Ausleihungen des Finanzanlagevermögens</b>	<b>148.876,18</b>	<b>114.542,90</b>
<b>sonstige Zinsen und ähnliche Erträge</b>	<b>316.663,80</b>	<b>285.843,07</b>
<b>Aufwendungen aus Finanzanlagen und aus Wertpapieren des Umlaufvermögens</b>	<b>-11.004,32</b>	<b>0,00</b>
<b>Zinsen und ähnliche Aufwendungen</b>	<b>-693.381,20</b>	<b>-657.227,86</b>
<b>Zwischensumme - Finanzerfolg</b>	<b>-238.845,54</b>	<b>-92.499,01</b>
<b>Ergebnis vor Steuern</b>	<b>77.634,53</b>	<b>701.162,23</b>
<b>Steuern vom Einkommen und vom Ertrag</b>	<b>122.244,57</b>	<b>620,48</b>
<b>Ergebnis nach Steuern</b>	<b>199.879,10</b>	<b>701.782,71</b>
<b>JAHRESÜBERSCHUSS</b>	<b>199.879,10</b>	<b>701.782,71</b>
<b>AUFLÖSUNG VON KAPITALRÜCKLAGEN</b>	<b>0,00</b>	<b>0,00</b>
<b>AUFLÖSUNG VON GEWINNRÜCKLAGEN</b>	<b>0,00</b>	<b>0,00</b>

<b>ZUWEISUNG ZU GEWINNRÜCKLAGEN</b>	<b>-1.965,00</b>	<b>-630.510,00</b>
andere Rücklagen (freie Rücklagen)	-1.965,00	-630.510,00
<b>BILANZGEWINN</b>	<b>197.914,10</b>	<b>71.272,71</b>

## Anhang zur Bilanz per 31. Dezember 2024

### Raiffeisen-Lagerhaus Zwettl eGen

#### Inhalt

- A. Bilanzierungs- und Bewertungsmethoden
- B. Erläuterungen zur Bilanz
- C. Erläuterungen zur Gewinn- und Verlustrechnung
- D. Sonstige Angaben

#### Anlagen

- I. Anlagenspiegel 2024
- II. Entwicklung der Investitionszuschüsse aus öffentlichen Mitteln 2024
- III. Darstellung der Forderungen 2024
- IV. Entwicklung der Rückstellungen 2024
- V. Darstellung der Verbindlichkeiten 2024
- VI. Beteiligung und Wertrechte 2024 und 2023 (Vorjahr)

## A. Bilanzierungs- und Bewertungsmethoden

### 1. Allgemeine Grundsätze

Der vorliegende Jahresabschluss 2024 wurde nach den Vorschriften des UGB und unter Beachtung der Grundsätze ordnungsgemäßer Buchführung sowie unter Beachtung der Generalnorm, ein möglichst getreues Bild der Vermögens-, Finanz- und Ertragslage des Unternehmens zu vermitteln, aufgestellt.

Bei der Erstellung des Jahresabschlusses wurde der Grundsatz der Vollständigkeit eingehalten.

Bei der Bewertung der einzelnen Vermögensgegenstände und Schulden wurde der Grundsatz der Einzelbewertung angewandt. Es wurde von der Fortführung des Unternehmens ausgegangen.

Dem Vorsichtsprinzip wurde dadurch Rechnung getragen, dass nur die am Abschlussstichtag verwirklichten Gewinne ausgewiesen wurden. Alle erkennbaren Risiken und drohende Verluste, die in dem oder in einem früheren Geschäftsjahr entstanden sind, wurden berücksichtigt.

Die bisherige Form der Darstellung wurde auch bei der Erstellung des vorliegenden Jahresabschlusses beibehalten.

### 2. Anlagevermögen

Die immateriellen Vermögensgegenstände wurden zu Anschaffungskosten aktiviert und planmäßig linear auf eine Nutzungsdauer von 3 bis 5 Jahren abgeschrieben.

Die Sachanlagen wurden zu Anschaffungs- oder Herstellungskosten, vermindert um planmäßige Abschreibungen, bewertet.

Die planmäßigen Abschreibungen werden linear unter Zugrundelegung folgender Nutzungsdauern und Abschreibungssätze berechnet:

	Nutzungsdauer in Jahren	Abschreibungs- sätze in %
<b>Bauten</b>	<b>40-66,67</b>	<b>2,5-1,5</b>
<b>technische Anlagen u. Maschinen</b>	<b>5-10</b>	<b>20-10</b>
<b>andere Anlagen, Betriebs- u. Geschäftsausstattung</b>	<b>5-10</b>	<b>20-10</b>

Von den Zugängen in der ersten Jahreshälfte des Geschäftsjahres wurde die volle, von den Zugängen in der zweiten Hälfte wurde die halbe Jahresabschreibung verrechnet.

Über das Ausmaß der planmäßigen Abschreibung hinausgehende voraussichtliche dauernde Wertminderungen bei Anlagegegenständen werden durch außerplanmäßige Abschreibungen berücksichtigt.

Geringwertige Vermögensgegenstände (§ 13 EStG 1988) wurden im Jahr der Anschaffung im Anlagespiegel als Zugang erfasst und voll abgeschrieben.

Die Beteiligungen wurden zu Anschaffungskosten, um Abschreibungen zur Berücksichtigung dauernder Wertminderung korrigiert, bewertet.

Wertpapiere u. -rechte des Anlagevermögens wurden nach dem gemilderten Niederstwertprinzip bewertet.

### **3. Vorräte**

Die Bewertung der Vorräte erfolgte unter Beachtung des strengen Niederstwertprinzips zu Anschaffungs- oder Herstellungskosten bzw. dem niedrigen Börsen- oder Marktpreis zum Bilanzstichtag.

Die Anschaffungskosten wurden auf Grund folgender Bewertungsverfahren ermittelt:

- Fifo-Verfahren
- gewogenes Durchschnittsverfahren
- gleitendes Durchschnittspreisverfahren

Wertminderungen wegen langer Lagerdauer und/oder verminderter Verwendbarkeit wurden durch angemessene Wertabschläge berücksichtigt. Auf eine verlustfreie Bewertung wurde geachtet.

### **4. Noch nicht abrechenbare Leistungen**

Die Bewertung der noch nicht abrechenbaren Leistungen erfolgte zu Anschaffungs- bzw. Herstellungskosten. Diese beinhalten Material- und Fertigungseinzelkosten sowie angemessene Material- und Fertigungsgemeinkosten. Auf die Einbeziehung von sozialen Aufwendungen und Fremdkapitalzinsen (§ 203 Abs. 3 und 4 UGB) wurde verzichtet.

### **5. Forderungen und sonstige Vermögensgegenstände**

Die Forderungen und sonstigen Vermögensgegenstände sind mit dem Nennwert angesetzt, soweit nicht im Einzelfall erkennbare Risiken nach vernünftiger kaufmännischer Beurteilung einen niedrigeren Wertansatz bedingen.

### **6. Rückstellungen**

#### **Rückstellungen für Anwartschaften auf Abfertigungen und Rückstellungen für ähnliche Verpflichtungen.**

Die Rückstellungen für Abfertigungen und Jubiläumsgelder wurden im Einklang mit der AFRAC-Stellungnahme 27 Personalrückstellungen (UGB) (Juni 2022) nach finanzmathematischen Grundsätzen berechnet. Dabei werden die erwarteten Versorgungsleistungen auf den gesamten Zeitraum der Beschäftigung verteilt. Zukünftige Gehalts- und Pensionssteigerungen sowie Fluktuationsabschläge werden berücksichtigt.

Sämtliche Änderungen der oben genannten Personalrückstellungen, darunter auch der enthaltene Zinsaufwand, werden in der Gewinn- und Verlustrechnung im Personalaufwand ausgewiesen. Des Weiteren werden auch die Zahlungen für betragsorientierte Verpflichtungen im Personalaufwand erfasst.

#### **Übrige Rückstellungen**

In den übrigen Rückstellungen wurde unter Beachtung des Vorsichtsprinzips alle im Zeitpunkt der Bilanzerstellung erkennbaren Risiken gem. §211 Abs. 1 UGB mit den Beträgen berücksichtigt, die nach vernünftiger kaufmännischer Beurteilung erforderlich sind.

### **7. Verbindlichkeiten**

Verbindlichkeiten sind mit dem Erfüllungsbetrag unter Bedachtnahme auf den Grundsatz der Vorsicht angesetzt.

### **8. Änderungen von Bewertungsmethoden**

Die Bilanzierungs- und Bewertungsmethoden blieben gegenüber dem Vorjahr unverändert.

## B. Erläuterungen zur Bilanz

### Anlagevermögen

Die Entwicklung der einzelnen Posten des Anlagevermögens (Immaterielle, Sach- und Finanzanlagevermögen) und die Aufgliederung der Jahresabschreibung sowie der kumulierten Abschreibung nach einzelnen Posten ist im Anlagenspiegel (Anlage I) dargestellt. Im Anlagenspiegel ist auch der Grundwert bei bebauten Grundstücken angeführt.

Verpflichtungen aus der Nutzung von nicht in der Bilanz ausgewiesenen Sachanlagen liegen im folgenden Umfang vor.

Nutzungsverpflichtungen	Geschäftsjahr EUR	Vorjahr TEUR
im Folgejahr	64.893,19	49
<i>davon Verpflichtungen gegenüber verbundene Unternehmen</i>	0,00	0
in den folgenden fünf Jahren	324.203,85	225
<i>davon Verpflichtungen gegenüber verbundene Unternehmen</i>	0,00	0

Bei den zum Finanzanlagevermögen gehörenden Finanzinstrumenten (gem. § 238 Abs. 1 Z 2 UGB) liegt der jeweilige Buchwert nicht über dem beizulegenden Zeitwert.

Die Entwicklung der Investitionszuschüsse aus öffentlichen Zuschüssen ist in der Anlage (Anlage II) gesondert dargestellt.

Die erforderlichen Angaben zu den Beteiligungen und den Wertrechten sind in der Anlage VI ausgeführt.

### Umlaufvermögen

#### Forderungen

Die Forderungen werden betreffend Restlaufzeit, der wechselmäßigen Verbriefung und eventueller pauschaler Einzelwertberichtigungen im Forderungsspiegel (Anlage III) gesondert dargestellt. Darin wird auch auf die weitere Zugehörigkeit zu anderen Posten der Bilanz verwiesen.

Unter „sonstige Forderungen und Vermögensgegenstände“ sind Erträge in Höhe von EUR 1.106.713,79 enthalten, die erst nach den Abschlussstichtag zahlungswirksam werden (Vorjahr TEUR 772).

## Eigenkapital

Der "Gesamtnennbetrag der Geschäftsanteile" hat sich um EUR 10.142,90 vermindert.  
Die Geschäftsanteile sind bis auf einen Betrag von EUR 2.895,36 voll eingezahlt.

Die Veränderung der Anzahl der Mitglieder, der Geschäftsanteil und der darauf entfallenden Nachschusspflicht stellt sich im Geschäftsjahr wie folgt dar:

	Anzahl der		Geschäfts- anteilekapital	Nachschusspflicht
	Mitglieder	Geschäfts- anteile		
Stand per 1.1.	4452	59.676	895.140	895.140
Zugang	7	123		
Abgang	36	804		
Stand per 31.12.	4423	58.995	884.925	884.925
davon aushaftend			2.895,36	
davon gekündigt	12	96		

Die Höhe eines Geschäftsanteils beträgt EUR 15,-  
Höhe der Haftung: 1 fach

## Rückstellungen

Die Entwicklung der Rückstellungen ist in der Bilanzanlage (Anlage IV) dargestellt.

### Personalrückstellungen

Als Rechnungszinssatz wird der Durchschnittszinssatz der vergangenen 10 Jahre entsprechend der Regelung in § 253 ABS 2 dHGB herangezogen.

Annahmen der Berechnungen der erwarteten Leistungsorientierten Ansprüche	Abfertigungen	Jubiläumsgelder
Art der Berechnung	finanzmathe- matisch	finanzmathe- matisch
Ansammlungsverfahren	Teilwertverfahren	Teilwertverfahren
Rechnungszinssatz	1,90% (1,82% VJ)	1,90% (1,82% VJ)
Gehaltssteigerung	3,30% (3,42% VJ)	3,30% (3,42% VJ)
Fluktuationsabschlag	0,77 % (0,91% VJ)	2,43% (2,26% VJ)
Pensionseintrittsalter: Frauen/Männer	60/65 bzw. individuell auf Basis Übergangsregelung	60/65 bzw. individuell auf Basis Übergangsregelung

Die Steuerabgrenzung für passive latente Steuern resultiert aus Differenzen in:

- Sach- und Finanzanlagevermögen iZm der Auflösung von un versteuerten Rücklagen
- degressive Abschreibung

Die Steuerabgrenzung für aktive latente Steuern resultiert aus Differenzen in:

- Rückstellung für Sozialkapital
- Aufwandsverteilung Mietobjekt
- Teilwertabschreibung von Finanzanlagen

Die passiven latenten Steuern übersteigen die aktiven Differenzen, sodass sich per Saldo eine Steuerbelastung ergibt.

Die Berechnung der latenten Steuern beruht auf einem Steuersatz, der 2025 23% beträgt.

Auf Basis des RÄG 2014 betragen die passiven latenten Steuern per 01.01.2024 € 963.867,95

Die latenten Steuern haben sich im Vergleich zu diesem Stichtag um € 174.750,43 verringert und betragen zum 31.12.2024 € 789.117,52. Die Verringerung der latenten Steuern resultiert hauptsächlich aus der Verrechnung von Verlusten aus der Mehr-Weniger Rechnung 2024, nach der Gesamtdifferenzbetrachtung.

### Verbindlichkeiten

Eine detaillierte Darstellung betreffend die Verbindlichkeiten mit einer Restlaufzeit von mehr als 5 Jahren und Art und Form der Besicherung der Verbindlichkeiten ist aus dem Verbindlichkeitspiegel (Anlage V) ersichtlich.

### Haftungsverhältnisse (§ 237 /Abs1 Z 2 UGB)

Eventualverbindlichkeiten aus Haftungsverhältnissen, die nicht als Rückstellung oder Verbindlichkeit aufzunehmen waren, bestehend aus:

Zusammensetzung	31.12.2024 EUR	Vorjahr TEUR
Bürgschafts- und Garantieerklärungen	0,00	0
(davon an verbundene Unternehmen)	0	0
Wechselverpflichtungen	0,00	0
(davon an verbundene Unternehmen)	0	0
Sonstige vertragliche Haftungsverhältnisse	0	0
(davon an verbundene Unternehmen)	0	0

Zu den Haftungsverhältnissen bestehen keine Pfandrechte bzw. dingliche Sicherheiten.

Am 06.12.2024 wurde der Beschluss gefasst, mit Stichtag zum 15.01.2025 an der Kapitalerhöhung der RWA Raiffeisen Ware Austria Handel und Vermögensverwaltung eGen teilzunehmen.

Die Genossenschaft zeichnete insgesamt ein weiteres Gesamtvolumen von 2.000.000 EUR.

Die Zeichnung wurde am 06.12.2024 durch den Aufsichtsrat der RWA Raiffeisen Austria Handel und Vermögensverwaltung eGen genehmigt.

## C. Erläuterungen zur Gewinn- und Verlustrechnung

Die Gewinn- und Verlustrechnung wird nach dem Gesamtkostenverfahren erstellt.

Nach Tätigkeitsbereichen:

	<b>Geschäftsjahr EUR</b>	<b>Vorjahr TEUR</b>
Handelstätigkeit und Ware	149.218.703,26	156.126
Dienstleistungen	58.092.971,87	58.375
Gesamtumsatz	207.311.675,13	214.501

Nach geographisch bestimmten Märkten:

	<b>Geschäftsjahr EUR</b>	<b>Vorjahr TEUR</b>
Inland	206.945.125,62	214.151
Binnenland EU	323.991,60	350
Drittland	42.557,91	0

### **Aufwendungen für Abfertigungen und Leistungen an betriebliche Mitarbeitervorsorgekassen**

Die in der Gewinn- und Verlustrechnung unter Position 6 b) sublit. aa) ausgewiesenen Beträge setzten sich wie folgt zusammen:

<b>Bezeichnung der Position</b>	<b>Geschäftsjahr EUR</b>	<b>Vorjahr TEUR</b>
Aufwendungen für Abfertigungen	963.159,75	560
Leistungen an betriebliche Mitarbeitervorsorgekassen	372.944,91	331

### **Aufwendungen oder Erträge für Rückstellungen für Jubiläumsgelder und Rückstellungen für vergleichbar langfristig fällige Verpflichtungen.**

Im Posten 6a Löhne und Gehälter sind Erträge aus der Auflösung von Rückstellungen für Jubiläumsgelder und Rückstellung für vergleichbare langfristige fällige Verpflichtungen in Höhe von EUR 25.046,65 (Vorjahr Aufwendungen in Höhe von TEUR 225) enthalten.

### **Aufwendungen für den Abschlussprüfer**

Für den Abschlussprüfer fielen für das Geschäftsjahr 2024 Aufwendungen in Höhe von EUR 89.749,48 (Vorjahr TEUR 82) für die Prüfung des Jahresabschlusses an.

## D. Sonstige Angaben

### 1. Zahl der Arbeitnehmer

Die **durchschnittliche** Zahl der Arbeitnehmer nach Vollzeitäquivalenten während des Geschäftsjahres, gegliedert nach Arbeitern und Angestellten, beträgt:

	Geschäftsjahr	Vorjahr
Arbeiter	472,60	449
Angestellte	455,80	487
zusammen	945,21	936

### 2. Angaben über Beteiligungen werden in der Anlage VI dargestellt.

### 3. Aufwendungen für Abfertigungen und Pensionen:

Die im Geschäftsjahr 2024 getätigten Aufwendungen für Abfertigungen in Höhe von EUR 963.159,75 (Vorjahr TEUR 560) betreffen ausschließlich andere Arbeitnehmer und leitende Angestellte. Für Vorstandsmitglieder wurde keine Abfertigung aufgewendet. Die Aufgliederung der Aufwendungen für leitende Angestellte und andere Arbeitnehmer wurde unter Anwendung der Schutzklausel des § 242 Abs. 4 UGB unterlassen.

### 4. Mitglieder des Vorstandes:

Obmann		Erich	Fuchs
Obm. Stv.		Martin	Wally
Obm. Stv.		Norbert	Klaffel
Obm. Stv.	ÖKR	Ida	Steininger
Vorstand		Johann	Allinger
Vorstand	Dipl. Ing.	Rudolf	Assfall
Vorstand	Dipl. Ing.	Michaela	Bauer-Windischhofer
Vorstand		Renate	Braunsteiner
Vorstand		Franz	Gaderer
Vorstand		Andrea	Geitzenauer
Vorstand		Rudolf	Gölss
Vorstand		Martin	Gschwantner
Vorstand		Andreas	Hag
Vorstand		Johann	Hellerschmid
Vorstand		Johann	Hofbauer
Vorstand		Herbert	Huber
Vorstand		Leopold	Koppensteiner
Vorstand		Gottfried	Leister
Vorstand		Andreas	Maurer
Vorstand		Beatrix	Meneder
Vorstand		Karl	Moser
Vorstand		Rainer	Müller
Vorstand		Johannes	Neuhauser
Vorstand		Leopold	Nimpf
Vorstand		Johann	Preis
Vorstand		Wolfgang	Preiß
Vorstand	Ing.	Franz	Rosenmayer
Vorstand		Reinhold	Schabes
Vorstand		Marianne	Scharitzer
Vorstand		Manfred	Scheichl
Vorstand		Franz	Schramel

Vorstand		Karl	Simlinger
Vorstand		Eva	Sinhuber
Vorstand		Franz	Stegmaier
Vorstand		Josef	Stockner
Vorstand		Josef	Tesch jun.
Vorstand		Florian	Thaler
Vorstand		Franz	Thaler jun.
Vorstand		Hermann	Unger
Vorstand		Andrea	Wagner
Vorstand		Georg	Wagner
Vorstand		Stefan	Wagner
Vorstand		Erich	Wimmer
Vorstand	Ing.	Franz	Weissinger
Vorstand		Johann	Zainzinger

#### 5. Mitglieder des Aufsichtsrats:

Vors. d. AR	Franz	Mold
Stv. Vors. d. AR	Gerald	Knödlstorfer
Stv. Vors. d. AR	Rudolf	Kostler
Aufsichtsrat	Gerald	Eibensteiner
Aufsichtsrat	Herta	Pemmer
Aufsichtsrat	Margit	Stummer
Aufsichtsrat	Mag. Alexander	Pilarsky
Aufsichtsrat	Margit	Bruckner
Aufsichtsrat	Herbert	Schießwald
Aufsichtsrat	Markus	Wimmer
Aufsichtsrat	Josef	Hanny

#### 6. Weitere Angaben zu den Organen:

Der Vorstand hat im abgelaufenen Geschäftsjahr Bezüge in der Höhe von EUR 49.490,91 (Vorjahr TEUR 49) erhalten.

Der Aufsichtsrat hat im abgelaufenen Geschäftsjahr Bezüge in der Höhe von EUR 1.686,37 (Vorjahr TEUR 1,5) erhalten.

**7. Als Geschäftsführer im abgelaufenen Wirtschaftsjahr war bestellt:**

Wolfgang Gwiß  
Ing. Wolfgang Häusler

**8. Wesentliche Ereignisse nach dem Abschlussstichtag:**

keine

**9. Vorschlag über die Verwendung des Ergebnisses:**

Der Vorsitzende des Aufsichtsrates wird der Generalversammlung vorschlagen, € 42.795,00 als Verzinsung der Geschäftsanteile an die Mitglieder auszuschütten, sowie € 150.000,00 der satzungsmäßigen (Gewinn) Rücklage (Reservefond) zuzuweisen.

Zwettl, am 26.06.2025

ANLAGE I zum Jahresabschluss 2024 der Raiffeisen-Lagerhaus Zwettl eGen

Anlagenposten	Anzahlungs- und Herstellungsdaten				kumulierte Abstreifung				Buchwert		
	Bilanz 1.1.	Zugänge	Abgänge	Umwertung	Bilanz 31.12.	Zugänge	Abgänge	Umwertung		Bilanz 31.12.	1.1.
<b>I. Leasing-, Vermögensgegenstände:</b>											
1. Konzessionen, gewerbliche Schutzrechte und ähnliche Rechte und Vorteile sowie dems. abgeleitete Liq.	677.276,24	831.460,87	2.374,00	10.647,30	1.325.410,81	578.138,10	2.189,00	0,00	642.316,00	178.116,73	
2. Geschäftsgegenstände	0,00	0,00	0,00	0,00	0,00	0,00	0,00	0,00	0,00	0,00	
3. Geleistete Anzahlungen	0,00	0,00	0,00	0,00	0,00	0,00	0,00	0,00	0,00	0,00	
<b>II. Sachanlagen:</b>											
1. a) Grundstücke	128.988.882,86	7.273.131,18	1.628.847,81	-10.647,80	134.851.728,74	4.771.727,65	1.365.184,21	0,00	88.445.392,81	42.184.861,68	
b) Gebäude	8.894.479,26	76.460,86	0,00	0,00	8.964.122,24	0,00	0,00	0,00	0,064.122,24	8.894.479,26	
1. (i) Grundbesamtsanlagen	83.720.888,73	473.724,83	526,45	2.882.967,24	87.175.588,47	1.314.188,19	128,45	0,00	44.552.402,47	20.482.819,00	
2. technische Anlagen und Maschinen	15.001.515,19	202.480,79	9.348,57	88.586,18	10.073.888,55	77.584,33	8.048,57	0,00	15.252.884,53	743.514,00	
3. a) Betriebs- und Geschäftsausstattung	7.206.433,47	854.884,25	227.542,81	8.488,00	7.722.450,08	388.399,25	227.542,81	0,00	3.783.193,06	1.641.388,00	
b) Fuhrpark	24.511.675,32	2.718.138,71	374.304,86	277.725,80	26.778.038,09	1.824.088,86	388.093,80	0,00	23.832.224,96	4.035.422,00	
3. c) andere Anlagen	10.355.063,87	773.482,00	918.721,78	380.021,52	10.405.889,15	1.080.508,52	780.372,78	0,00	3.355.811,00	3.443.102,00	
4. Geleistete Anzahlungen	0,00	0,00	0,00	0,00	0,00	0,00	0,00	0,00	0,00	0,00	
5) Anlagen in Bau	4.547.741,42	2.331.48,67	2.603,60	-3.757.493,51	2.617.832,96	0,00	0,00	0,00	2.617.832,96	4.547.741,42	
<b>III. Finanzanlagen:</b>											
1. Anteile an verbundenen Unternehmen	7.481.424,33	1.110,00	918.640,13	0,00	8.372.794,26	0,00	908.635,81	0,00	6.572.794,20	6.582.788,32	
2. Ausleihungen an verb. Unternehmen	0,00	0,00	0,00	0,00	0,00	0,00	0,00	0,00	0,00	0,00	
3. Beteiligungen	0,00	0,00	0,00	0,00	0,00	0,00	0,00	0,00	0,00	0,00	
4. Ausleihungen an Unternehmen, mit denen ein Beteiligungsverhältnis besteht	3.593.691,20	0,00	0,00	0,00	3.593.691,20	0,00	0,00	0,00	3.593.691,20	3.593.691,20	
5. Wertpapiere (Wertrechte) des Anlagevermögens	0,00	0,00	0,00	0,00	0,00	0,00	0,00	0,00	0,00	0,00	
6. sonstige Ausleihungen	3.897.733,13	1.110,00	918.640,13	0,00	2.878.193,06	0,00	908.635,81	0,00	2.078.193,00	2.088.007,32	
	0,00	0,00	0,00	0,00	0,00	0,00	0,00	0,00	0,00	0,00	
<b>GESAMTSUMME:</b>	537.368.693,63	7.813.132,06	2.452.862,04	0,00	142.829.933,58	4.950.853,65	2.278.011,12	0,00	52.701.448,43	45.974.880,94	

## Entwicklung der Investitionszuschüsse aus öffentlichen Mitteln 2024

Bilanzposition	Ursprüngliche Zuschuss-höhe	Stand 1.1.	Korrektur d. nicht erhaltenen Förderungen	Zuweisung	Verbrauch zur Deckung der Abschreibung	Auflösung zu abgegangenen Anlagen	Stand 31.12.
<b>I. Immat. Vermögensgegenstände</b>	13.360,20	0,00	0,00	0,00	0,00	0,00	0,00
1. Konzessionen, gewerb. Schutzrechte und ähnliche Rechte und Vorteile, sowie daraus abgeleitete Lizenzen	13.360,20	0,00	0,00	0,00	0,00	0,00	0,00
2. Geschäfts- (Firmen)wert	0,00	0,00	0,00	0,00	0,00	0,00	0,00
3. Geleistete Anzahlungen	0,00	0,00	0,00	0,00	0,00	0,00	0,00
<b>II. Sachanlagen</b>	480.265,25	148.755,00	0,00	181.184,36	44.202,36	0,00	285.737,00
1. Grundstücke, grundstücksgl. Rechte und Bauten, einschließlich der Bauten auf fremdem Grund	105.611,48	42.431,00	0,00	0,00	1.237,00	0,00	41.194,00
2. Technische Anlagen und Maschinen	55.322,43	38.944,00	0,00	0,00	6.056,00	0,00	32.888,00
3. And. Anlagen, Betriebs- u. Geschäftsausst.	319.331,34	67.380,00	0,00	181.184,36	35.909,36	0,00	211.655,00
4. Geleistete Anzahlungen u. Anlagen in Bau	0,00	0,00	0,00	0,00	0,00	0,00	0,00
<b>III. Finanzanlagen</b>	0,00	0,00	0,00	0,00	0,00	0,00	0,00
1. Anteile an verbundenen Unternehmen	0,00	0,00	0,00	0,00	0,00	0,00	0,00
2. Ausleihungen an verbundene Unternehmen	0,00	0,00	0,00	0,00	0,00	0,00	0,00
3. Beteiligungen	0,00	0,00	0,00	0,00	0,00	0,00	0,00
4. Ausleihungen an Unternehmen, mit denen ein Beteiligungsverhältnis besteht	0,00	0,00	0,00	0,00	0,00	0,00	0,00
5. Wertpapiere (Wertrechte) des Anlagevermögens	0,00	0,00	0,00	0,00	0,00	0,00	0,00
6. sonstige Ausleihungen	0,00	0,00	0,00	0,00	0,00	0,00	0,00
<b>GESAMTSUMME</b>	493.625,45	148.755,00	0,00	181.184,36	44.202,36	0,00	285.737,00

## ANLAGE III

zum Jahresabschluss 2024  
der Raiffeisen-Lagerhaus Zwettl eGen

## Darstellung der Forderungen per 31.12.2024

Bilanzposten	31. 12.	davon wechselfällig verbrieft	enthaltene pausch. Einzel- wertberichtig.
<b>1. aus Lieferungen und Leistungen</b>			
a) Mitglieder	Vorjahr 19.238.052,28 24.875.712,73	0,00	274.273,00 235.072,00
b) Nichtmitglieder	Vorjahr 2.319.664,95 2.104.726,91	0,00	58.516,00 35.085,00
<b>2. gegen verbundene Unternehmen</b>	Vorjahr 16.918.387,33 22.770.985,82	0,00	215.757,00 199.987,00
<i>davon aus Lieferung und Leistung*</i>	Vorjahr 0,00	0,00	0,00
<b>3. gegenüber Unternehmen mit Beteiligungsverhältnis</b>	Vorjahr 0,00	0,00	0,00
<i>davon aus Lieferung und Leistung*</i>	Vorjahr 0,00	0,00	0,00
<b>4. sonstige Forderungen</b>	Vorjahr 1.157.663,84 1.039.155,69	0,00	0,00 0,00
<b>Gesamt:</b>	Vorjahr 20.395.716,12 25.914.868,42	0,00	274.273,00 235.072,00

## ANLAGE IV

zum Jahresabschluss 2024  
der Raiffeisen-Lagerhaus Zwettl eGen

### Entwicklung der Rückstellungen 2024

Rückstellung	Stand 1.1.	Zuweisung	Verwendung	Auflösung	Stand 31.12.
<b>1. Abfertigungsrückstellung</b>					
steuerrechtlich	7.800.042,08	2.082.341,33	1.867.220,25	0,00	8.015.163,16
ur. Mehrbetrag	5.129.990,93	1.451.272,94	1.173.000,61	0,00	5.408.263,26
	2.670.051,15	631.068,39	694.219,64	0,00	2.606.899,90
<b>2. Steuerrückstellungen</b>					
Körperschaftsteuer 2023	963.867,95	0,00	0,00	174.750,43	789.117,52
passiv latente Steuer	0,00	0,00	0,00	0,00	0,00
	963.867,95	0,00	0,00	174.750,43	789.117,52
<b>3. Sonstige Rückstellungen</b>					
a) Jubiläumsgelder	6.517.416,26	2.143.710,76	1.839.164,70	87.473,90	6.734.488,42
b) n. n. konsumierte Urlaube	2.634.229,24	1.002.649,47	980.891,90	46.804,22	2.609.182,59
Arbeitszeitrückstellung	3.661.326,55	983.697,83	708.115,01	0,00	3.936.909,37
c) sonstige Rückstellungen	221.860,47	157.363,46	150.157,79	40.669,68	188.396,46
<b>Summe der Rückstellungen</b>	<b>15.281.326,29</b>	<b>4.226.052,09</b>	<b>3.706.384,95</b>	<b>262.224,33</b>	<b>15.538.769,10</b>
davon Sozialkapital betreffend	10.434.271,32	3.084.990,80	2.848.112,15	46.804,22	10.624.345,75

ANLAGE V

zum Jahresabschluss 2024  
der Raiffeisen-Lagerhaus Zwettl eGen

## Darstellung der Verbindlichkeiten 2024

Bilanzposten	davon Restlaufzeit		Gesamt- betrag 31.12.	davon durch dingliche Sicherheiten besichert	Art und Form der Sicherheiten
	von bis zu fünf Jahren	von mehr als fünf Jahren			
1. gegenüber Kreditinstituten	0,00	0,00	0,00	0,00	
Vorjahr	2.000.000,00	1.900.000,00	3.900.000,00	0,00	
2. erhaltene Anzahlungen a. Bestell.	5.797.936,35	0,00	5.797.936,35	0,00	
Vorjahr	8.510.597,04	0,00	8.510.597,04	0,00	
3. aus Lieferungen und Leistungen	14.655.209,61	0,00	14.655.209,61	0,00	
Vorjahr	14.359.997,72	0,00	14.359.997,72	0,00	
a) Mitglieder	5.196.788,06	0,00	5.196.788,06	0,00	
Vorjahr	5.410.170,76	0,00	5.410.170,76	0,00	
b) Nichtmitglieder	9.458.421,55	0,00	9.458.421,55	0,00	
Vorjahr	8.949.816,96	0,00	8.949.816,96	0,00	
c) Kaufmännische Anweisungen	0,00	0,00	0,00	0,00	
Vorjahr	0,00	0,00	0,00	0,00	
d) Barverbriefe RWA	0,00	0,00	0,00	0,00	
Vorjahr	0,00	0,00	0,00	0,00	
4. aus Annahme gezog. u. der Ausstellung eigener Wechsel	0,00	0,00	0,00	0,00	
Vorjahr	0,00	0,00	0,00	0,00	
5. gegen verbundene Unternehmen	0,00	0,00	0,00	0,00	
Vorjahr	0,00	0,00	0,00	0,00	
davon aus Lieferung und Leistung	0,00	0,00	0,00	0,00	
Vorjahr	0,00	0,00	0,00	0,00	
6. gegen Unternehmen mit Beteiligungsverhältnis	10.820.709,24	0,00	10.820.709,24	0,00	
Vorjahr	11.189.298,38	0,00	11.189.298,38	0,00	
a) Lagerhaus Technikcenter	0,00	0,00	0,00	0,00	
Vorjahr	0,00	0,00	0,00	0,00	
b) Einbehaltene Dividende	0,00	0,00	0,00	0,00	
Vorjahr	0,00	0,00	0,00	0,00	
c) Darlehen	10.820.709,24	0,00	10.820.709,24	0,00	
Vorjahr	11.189.298,38	0,00	11.189.298,38	0,00	
davon aus Lieferung und Leistung	0,00	0,00	0,00	0,00	
Vorjahr	0,00	0,00	0,00	0,00	
7. sonstige Verbindlichkeiten	22.914.999,22	5.790,00	22.920.689,22	0,00	
Vorjahr	22.283.787,88	2.430,99	22.286.218,87	0,00	
davon aus Steuern	4.161.897,16	0,00	4.161.897,16	0,00	
Vorjahr	3.369.793,33	0,00	3.369.793,33	0,00	
davon i. R. d. sozialen Sicherheit	1.333.044,44	0,00	1.333.044,44	0,00	
Vorjahr	1.237.630,54	0,00	1.237.630,54	0,00	
<b>Gesamt:</b>	<b>54.188.754,42</b>	<b>5.790,00</b>	<b>54.194.544,42</b>	<b>0,00</b>	
Vorjahr	58.343.874,80	1.862.433,60	60.206.308,40	0,00	

## ANLAGE VI a)

zum Jahresabschluss 2024  
der Raiffeisen-Lagerhaus Zwettl eGen

## Beteiligungen per 31.12.2024








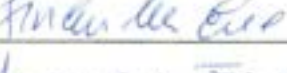












Beteiligungen bzw. Anteile	Buchwert	Nominale	Haftung	Haftsummenzuschlag	Erträge	folgende Angaben sind f. d. Jahr:	Anteil am Eigenkapital in %	gesamtes Eigenkapital in Euro	Bilanzergebnis des Unternehmens
A) an verbundenen Unternehmen	0,00	0,00		0,00	0,00				
a) Kapitalgesellschaften:	0,00	0,00		0,00	0,00				
b) Personengesellschaften	0,00	0,00		0,00	0,00				
c) Genossenschaften	0,00	0,00		0,00	0,00				
B) Beteiligungen	3.593.691,20	1.629.163,38		1.629.163,38	0,00				
a) Kapitalgesellschaften									
b) Personengesellschaften Lagerhaus TC GesmbH&Co KG	0,00	0,00		0,00	0,00				
c) Genossenschaften RWA Raiffeisen Ware Austria Handels- und Vermögensverw. eGen	3.593.691,20	1.629.163,38	1-fach	1.629.163,38	0,00				
<b>Summe Anteile, Beteiligungen</b>	<b>3.593.691,20</b>	<b>1.629.163,38</b>		<b>1.629.163,38</b>	<b>0,00</b>				

## ANLAGE VI b)

zum Jahresabschluss 2024  
der Raiffeisen-Lagerhaus Zwettl eGen

## Beteiligungen Vorjahr per 31.12.2023

Beteiligungen bzw. Anteile	Buchwert	Nominale	Haftung	Haftsummenzuschlag	Erträge	folgende Angaben sind f. d. Jahr:	Anteil am Eigenkapital in %	gesamtes Eigenkapital in Euro	Bilanzergebnis des Unternehmens
A) an verbundenen Unternehmen	0,00	0,00		0,00	0,00				
a) Kapitalgesellschaften:	0,00	0,00		0,00	0,00				
b) Personengesellschaften	0,00	0,00		0,00	0,00				
c) Genossenschaften	0,00	0,00		0,00	0,00				
B) Beteiligungen	3.593.691,20	1.629.163,38		1.629.163,38	162.916,34				
a) Kapitalgesellschaften									
b) Personengesellschaften Lagerhaus TC GesmbH&Co KG	0,00	0,00		0,00	0,00				
c) Genossenschaften RWA Raiffeisen Ware Austria Handels- und Vermögensverw. eGen	3.593.691,20	1.629.163,38	1-fach	1.629.163,38	162.916,34				
Summe Anteile, Beteiligungen	3.593.691,20	1.629.163,38		1.629.163,38	162.916,34				

Vorstand	Johann	Preis	
Vorstand	Wolfgang	Preiß	
Vorstand	Franz	Rosenmayr	
Vorstand	Reinhold	Schabes	
Vorstand	Marianne	Scharitzer	
Vorstand	Franz	Schramel	
Vorstand	Karl	Simlinger	
Vorstand	Eva	Sinhuber	
Vorstand	Franz	Stegmaier	
Vorstand	Josef	Stockner	
Vorstand	Josef	Tesch	
Vorstand	Florian	Thaler	
Vorstand	Franz	Thaler	
Vorstand	Hermann	Unger	
Vorstand	Andrea	Wagner	
Vorstand	Georg	Wagner	
Vorstand	Stefan	Wagner	
Vorstand	Franz	Weissinger	
Vorstand	Erich	Wimmer	
Vorstand	Johann	Zainzinger	

GF	Wolfgang	Gwiß	Ma Fuchsberg
GF Ing.	Wolfgang	Häusler	P.P. Hausler
Obm.	Erich	Fuchs	Fuchs Erich
Obm. Stv.	Norbert	Klaffel	Norbert Klaffel
Obm. Stv.	Martin	Wally	Martin Wally
Obm. Stv. ÖKR	Ida	Steininger	Ida Steininger
Vorstand	Johann	Allinger	Johann Allinger
Vorstand	Rudolf	Assfall	Rudolf Assfall
Vorstand	Andrea	Geitzenauer	Andrea Geitzenauer
Vorstand	Manfred	Scheichl	Manfred Scheichl
Vorstand	Michaela	Bauer-Windischhofer	Michaela Bauer-Windischhofer
Vorstand	Renate	Braunsteiner	Renate Braunsteiner
Vorstand	Franz	Gaderer	Franz Gaderer
Vorstand	Rudolf	Gölss	Rudolf Gölss
Vorstand	Martin	Gschwantner	Martin Gschwantner
Vorstand	Andreas	Hag	Andreas Hag
Vorstand	Johann	Hellerschmid	Johann Hellerschmid
Vorstand	Johann	Hofbauer	Johann Hofbauer
Vorstand	Herbert	Huber	Herbert Huber
Vorstand	Leopold	Koppensteiner	Leopold Koppensteiner
Vorstand	Gottfried	Leister	Gottfried Leister
Vorstand	Andreas	Maurer	Andreas Maurer
Vorstand	Beatrix	Meneder	Beatrix Meneder
Vorstand	Rainer	Müller	Rainer Müller
Vorstand	Karl	Moser	Karl Moser
Vorstand	Johannes	Neuhauser	Johannes Neuhauser
Vorstand	Leopold	Nimpf	Leopold Nimpf