



---

**Jahresabschluss 30.06.2025**

---

FN 050827x

**FIRMA**

Niederösterreichische Saatbaugenossen-  
schaft registrierte Genossenschaft  
mit beschränkter Haftung

Für die Zuordnung im Firmenbuch ist nicht der  
Firmenwortlaut, sondern ausschließlich die übermittelte  
Firmenbuchnummer maßgeblich.

**GESCHÄFTSJAHR**

vom 01.07.2024 bis 30.06.2025  
aufgestellt am 16.12.2025  
Erwerbs- und Wirtschaftsgenossenschaft  
Einordnung: mittel

**VORANGEGANGENES GESCHÄFTSJAHR**

vom 01.07.2023 bis 30.06.2024  
Erwerbs- und Wirtschaftsgenossenschaft

**PDF GENERIERT AM**

19.03.2026

**AUFGESTELLT VON**

Erich Kaltenböck , geb. 02.04.1963

Thomas Staribacher , geb. 22.02.1985

**PRÜFWERT:**

3ED465B1945400115F15C722DDB972D3E1685DE  
124EB1107F430948915F089E6

**Bestätigung der einreichenden Person**

Die einreichende Person bestätigt, dass die elektronisch übermittelte Unterlage der aufgestellten Unterlage entspricht.

**Hinweis zum Bestätigungsvermerk**

Ein allfällig miteingereichter Bestätigungsvermerk würde sich ausschließlich auf den vom Abschlussprüfer oder Revisionsverband geprüften Jahresabschluss beziehen.

**Bilanz**

in EUR Vorjahr in EUR

	in EUR	Vorjahr in EUR
<b>AKTIVA</b>	<b>8.535.930,62</b>	<b>7.165.308,55</b>
<b>Anlagevermögen</b>	<b>3.028.752,35</b>	<b>2.890.350,24</b>
<b>Immaterielle Vermögensgegenstände</b>	<b>7.000,00</b>	<b>7.000,00</b>
Konzessionen, gewerbliche Schutzrechte und ähnliche Rechte und Vorteile sowie daraus abgeleitete Lizenzen	7.000,00	7.000,00
<b>Sachanlagen</b>	<b>2.877.071,65</b>	<b>2.744.779,54</b>
Grundstücke, grundstücksgleiche Rechte und Bauten, einschließlich der Bauten auf fremdem Grund	2.427.366,02	2.480.476,40
davon Grundwert	1.334.039,61	1.334.039,61
technische Anlagen und Maschinen	186.914,95	153.009,50
andere Anlagen, Betriebs- und Geschäftsausstattung	262.790,68	84.568,64
geleistete Anzahlungen und Anlagen im Bau	0,00	26.725,00
<b>Finanzanlagen</b>	<b>144.680,70</b>	<b>138.570,70</b>
Wertpapiere (Wertrechte) des Anlagevermögens	144.680,70	138.570,70
<b>Umlaufvermögen</b>	<b>5.409.834,82</b>	<b>4.263.289,23</b>
<b>Vorräte</b>	<b>144.656,11</b>	<b>112.178,73</b>
Roh-, Hilfs- und Betriebsstoffe	144.656,11	112.178,73
<b>Forderungen und sonstige Vermögensgegenstände</b>	<b>4.216.535,93</b>	<b>3.674.306,19</b>
Forderungen aus Lieferungen und Leistungen	3.566.083,96	3.256.583,71
Forderungen gegenüber Unternehmen, mit denen ein Beteiligungsverhältnis besteht	262.207,42	118.288,83
sonstige Forderungen und Vermögensgegenstände	388.244,55	299.433,65
<b>Wertpapiere und Anteile</b>	<b>0,00</b>	<b>0,00</b>
<b>Kassenbestand, Schecks, Guthaben bei Kreditinstituten</b>	<b>1.048.642,78</b>	<b>476.804,31</b>
<b>Rechnungsabgrenzungsposten</b>	<b>11.663,78</b>	<b>11.669,08</b>
<b>Aktive latente Steuern</b>	<b>85.679,67</b>	<b>0,00</b>
<b>PASSIVA</b>	<b>8.535.930,62</b>	<b>7.165.308,55</b>
<b>Eigenkapital</b>	<b>5.651.035,56</b>	<b>4.664.406,77</b>
<b>Gesamtnennbetrag der Geschäftsanteile</b>	<b>268.421,00</b>	<b>269.297,00</b>
<b>Kapitalrücklagen</b>	<b>0,00</b>	<b>0,00</b>
<b>Gewinnrücklagen</b>	<b>5.095.109,77</b>	<b>4.076.670,96</b>
andere Rücklagen (freie Rücklagen)	5.095.109,77	4.076.670,96
<b>Bilanzgewinn</b>	<b>287.504,79</b>	<b>318.438,81</b>
<b>Investitionszuschüsse</b>	<b>85.279,68</b>	<b>69.556,60</b>
<b>Rückstellungen</b>	<b>1.220.797,23</b>	<b>785.539,71</b>
<b>Rückstellungen für Abfertigungen</b>	<b>199.248,93</b>	<b>190.416,81</b>
<b>Steuerrückstellungen</b>	<b>460.772,81</b>	<b>265.376,03</b>
<b>sonstige Rückstellungen</b>	<b>560.775,49</b>	<b>329.746,87</b>
<b>Verbindlichkeiten</b>	<b>1.578.818,15</b>	<b>1.645.805,47</b>
<b>Verbindlichkeiten gegenüber Kreditinstituten</b>	<b>145.606,16</b>	<b>182.937,62</b>
davon mit einer Restlaufzeit bis zu einem Jahr	40.673,16	40.673,16
davon mit einer Restlaufzeit von mehr als einem Jahr	104.933,00	142.264,46
<b>Verbindlichkeiten aus Lieferungen und Leistungen</b>	<b>1.190.381,48</b>	<b>1.287.975,84</b>
davon mit einer Restlaufzeit bis zu einem Jahr	1.190.381,48	1.287.975,84
<b>Verbindlichkeiten gegenüber Unternehmen, mit denen ein Beteiligungsverhältnis besteht</b>	<b>154.017,56</b>	<b>61.487,11</b>
davon mit einer Restlaufzeit bis zu einem Jahr	154.017,56	61.487,11
<b>sonstige Verbindlichkeiten</b>	<b>88.812,95</b>	<b>113.404,90</b>
davon aus Steuern	0,00	20.618,80
davon im Rahmen der sozialen Sicherheit	0,00	51.701,06

davon mit einer Restlaufzeit bis zu einem Jahr	85.527,95	110.119,90
davon mit einer Restlaufzeit von mehr als einem Jahr	3.285,00	3.285,00

**Gewinn- und Verlustrechnung**

in EUR Vorjahr in EUR

nach dem Gesamtkostenverfahren

Umsatzerlöse	18.117.736,48	17.302.834,93
sonstige betriebliche Erträge	170.962,77	333.116,37
Erträge aus dem Abgang vom und der Zuschreibung zum Anlagevermögen mit Ausnahme der Finanzanlagen	13.500,00	6.066,67
Erträge aus der Auflösung von Rückstellungen	0,00	32.753,70
übrige	157.462,77	294.296,00
Aufwendungen für Material und sonstige bezogene Herstellungsleistungen	-14.756.156,78	-13.991.637,99
Materialaufwand	-14.756.156,78	-13.991.637,99
Personalaufwand	-1.253.108,60	-1.215.350,75
Löhne	-68.289,10	-73.472,50
Gehälter	-908.191,28	-868.527,15
soziale Aufwendungen	-276.628,22	-273.351,10
davon Aufwendungen für Altersversorgung	0,00	-3.662,82
davon Aufwendungen für Abfertigungen und Leistungen an betriebliche Mitarbeitervorsorgekassen	-19.064,49	-26.694,17
davon Aufwendungen für gesetzlich vorgeschriebene Sozialabgaben sowie vom Entgelt abhängige Abgaben und Pflichtbeiträge	-243.793,49	-232.763,00
Abschreibungen	-152.964,27	-136.471,98
auf immaterielle Gegenstände des Anlagevermögens und Sachanlagen	-152.964,27	-136.471,98
sonstige betriebliche Aufwendungen	-977.530,10	-1.009.172,21
davon Steuern, soweit sie nicht unter "Steuern vom Einkommen und vom Ertrag" fallen	-10.024,49	-9.117,61
<b>Zwischensumme - Betriebserfolg</b>	<b>1.148.939,50</b>	<b>1.283.318,37</b>
Erträge aus anderen Wertpapieren und Ausleihungen des Finanzanlagevermögens	1.180,00	0,00
sonstige Zinsen und ähnliche Erträge	10.915,38	1.518,81
Erträge aus dem Abgang von und der Zuschreibung zu Finanzanlagen und Wertpapieren des Umlaufvermögens	3.900,00	3.500,00
Zinsen und ähnliche Aufwendungen	-3.219,72	-4.522,34
<b>Zwischensumme - Finanzerfolg</b>	<b>12.775,66</b>	<b>496,47</b>
Ergebnis vor Steuern	1.161.715,16	1.283.814,84
Steuern vom Einkommen und vom Ertrag	-174.210,37	-265.376,03
davon latente Steuern	85.679,67	0,00
<b>Ergebnis nach Steuern</b>	<b>987.504,79</b>	<b>1.018.438,81</b>
<b>Jahresüberschuss</b>	<b>987.504,79</b>	<b>1.018.438,81</b>
<b>Zuweisung zu Gewinnrücklagen</b>	<b>-700.000,00</b>	<b>-700.000,00</b>
<b>BILANZGEWINN</b>	<b>287.504,79</b>	<b>318.438,81</b>

**Verbindlichkeitspiegel**

Teil 1

in EUR

	Gesamt	bis zu 1 Jahr	zwischen 1 und 5 Jahren	über 5 Jahre
<b>Verbindlichkeiten</b>	<b>154.017,56</b>	<b>154.017,56</b>	<b>0,00</b>	<b>0,00</b>
<b>Verbindlichkeiten gegenüber Unternehmen, mit denen ein Beteiligungsverhältnis besteht</b>	<b>154.017,56</b>	<b>154.017,56</b>	<b>0,00</b>	<b>0,00</b>

**Verbindlichkeitspiegel**

Teil 2

in EUR

	dinglich gesicherter Betrag	Art und Form der Sicherung	Passivierte Antizipationen
<b>Verbindlichkeiten</b>	<b>0,00</b>		<b>0,00</b>
<b>Verbindlichkeiten gegenüber Unternehmen, mit denen ein Beteiligungsverhältnis besteht</b>	<b>0,00</b>		<b>0,00</b>

## **Anhang zum Jahresabschluss per 30.06.2025**

### **Niederösterreichische Saatbaugenossenschaft registrierte Genossenschaft mit beschränkter Haftung**

Inhalt:

#### A. Bilanzierungs- und Bewertungsmethoden

1. Allgemeine Grundsätze
2. Anlagevermögen
3. Vorräte
4. Forderungen und sonstige Vermögensgegenstände
5. Rückstellungen
6. Verbindlichkeiten
7. Änderungen der Bilanzierungs- und Bewertungsmethoden

#### B. Erläuterungen zur Bilanz und Gewinn- und Verlustrechnung

1. Erläuterungen zur Bilanz
2. Erläuterungen zur Gewinn- und Verlustrechnung

#### C. Sonstige Angaben

#### D. Anlagen

## A. Bilanzierungs- und Bewertungsmethoden

### 1. Allgemeine Grundsätze

Die Genossenschaft ist im Geschäftsjahr 2024/2025 nach § 221 UGB i. V. m. § 22 GenG erstmalig als „mittelgroße Genossenschaft“ einzustufen, demnach sind die entsprechenden Bestimmungen betreffend Rechnungslegung zu beachten.

Der vorliegende Jahresabschluss wurde nach den Vorschriften des UGB und unter Beachtung der Grundsätze ordnungsgemäßer Buchführung sowie unter Beachtung der Generalnorm, ein möglichst getreues Bild der Vermögens-, Finanz- und Ertragslage des Unternehmens zu vermitteln, aufgestellt.

Bei der Erstellung des Jahresabschlusses wurde der Grundsatz der Vollständigkeit eingehalten.

Bei der Bewertung der einzelnen Vermögensgegenstände und Schulden wurde der Grundsatz der Einzelbewertung beachtet und von der Fortführung des Unternehmens ausgegangen.

Dem Vorsichtsprinzip wurde dadurch Rechnung getragen, dass nur die am Abschlussstichtag verwirklichten Gewinne ausgewiesen wurden. Alle erkennbaren Risiken und drohende Verluste, die in dem oder in einem früheren Geschäftsjahr entstanden sind, wurden berücksichtigt.

Die bisherige Form der Darstellung wurde auch bei der Erstellung des vorliegenden Jahresabschlusses beibehalten.

### 2. Anlagevermögen

Die soweit abnutzbaren Immateriellen Vermögensgegenstände werden zu Anschaffungskosten aktiviert und planmäßig linear auf eine Nutzungsdauer von 3 Jahren abgeschrieben.

Die Sachanlagen werden zu Anschaffungs- oder Herstellungskosten, vermindert um planmäßige Abschreibungen, bewertet.

Die planmäßigen Abschreibungen werden linear unter Zugrundelegung folgender Nutzungsdauern und Abschreibungssätze berechnet:

	Nutzungsdauer in Jahren	Abschreibungs- sätze in %
Bauten	8 bis 40	2,5 bis 12,5
technische Anlagen u. Maschinen	5 bis 14	7,14 bis 20
andere Anlagen, Betriebs- u. Geschäftsausstattung	3 bis 20	5 bis 33,3

Von den Zugängen in der ersten Jahreshälfte des Geschäftsjahres wurde die volle, von den Zugängen in der zweiten Hälfte wurde die halbe Jahresabschreibung verrechnet.

Geringwertige Vermögensgegenstände (§ 13 EStG) wurden im Jahr der Anschaffung voll abgeschrieben und sind im Anlagespiegel als Zu- und Abgang ausgewiesen.

Wertpapiere u. -rechte des Anlagevermögens wurden nach dem gemilderten Niederstwertprinzip bewertet.

### **3. Vorräte**

Die Aufnahme der Bestände erfolgte nach dem Stichtagsprinzip.

Die Bewertung der Vorräte erfolgt unter Beachtung des strengen Niederstwertprinzips zu Anschaffungskosten nach dem FIFO-Verfahren bzw. dem niedrigeren Börsen- oder Marktpreis zum Bilanzstichtag.

Auf eine verlustfreie Bewertung wird geachtet.

### **4. Forderungen und sonstige Vermögensgegenstände**

Die Forderungen und sonstigen Vermögensgegenstände sind mit dem Nennwert angesetzt, soweit nicht im Einzelfall erkennbare Risiken nach vernünftiger kaufmännischer Beurteilung einen niedrigeren Wertansatz bedingen.

### **5. Rückstellungen**

#### **Rückstellung für Anwartschaften auf Abfertigungen und Rückstellungen für ähnliche Verpflichtungen**

Die Rückstellungen für Abfertigungen und Jubiläumsgelder wurden im Einklang mit der AFRAC-Stellungnahme 27 Personalrückstellungen (UGB) (Juni 2022) nach vertretbaren finanzmathematischen Grundsätzen berechnet. Dabei werden die erwarteten Versorgungsleistungen auf den gesamten Zeitraum der Beschäftigung verteilt. Zukünftige Gehaltssteigerungen sowie Fluktuationsabschläge werden berücksichtigt.

Sämtliche Änderungen der oben genannten Personalrückstellungen, darunter auch der enthaltene Zinsaufwand, werden in der Gewinn- und Verlustrechnung im Personalaufwand ausgewiesen. Des Weiteren werden auch die Zahlungen für beitragsorientierte Verpflichtungen im Personalaufwand erfasst.

## Übrige Rückstellungen

In den übrigen Rückstellungen wurden unter Beachtung des Vorsichtsprinzips alle im Zeitpunkt der Bilanzerstellung erkennbaren Risiken gem. § 211 Abs. 1 UGB mit den Beträgen berücksichtigt, die nach vernünftiger kaufmännischer Beurteilung erforderlich sind.

## 6. Verbindlichkeiten

Verbindlichkeiten sind mit dem Erfüllungsbetrag unter Bedachtnahme auf den Grundsatz der Vorsicht angesetzt.

## 7. Änderungen der Bilanzierungs- und Bewertungsmethoden

Die Bilanzierungs- und Bewertungsmethoden blieben gegenüber dem Vorjahr unverändert.

## B. Erläuterungen zur Bilanz und Gewinn- und Verlustrechnung

### 1. Erläuterungen zur Bilanz

#### Anlagevermögen

Die Entwicklung der einzelnen Posten des Anlagevermögens (Immaterielles Vermögen, Sach- und Finanzanlagevermögen) und die Aufgliederung der Jahresabschreibung sowie der kumulierten Abschreibung nach einzelnen Posten ist im Anlagenspiegel (Anlage I) dargestellt. Im Anlagenspiegel ist auch der Grundwert bei bebauten Grundstücken angeführt.

Verpflichtungen aus der Nutzung von nicht in der Bilanz ausgewiesenen Sachanlagen liegen in folgendem Umfang vor:

<b>Nutzungsverpflichtungen</b>	<b>Geschäftsjahr EUR</b>	<b>Vorjahr TEUR</b>
im Folgejahr	66 811,43	66
in den folgenden fünf Jahren	326 905,33	328

Bei den zum Finanzanlagevermögen gehörenden Finanzinstrumenten (gem. § 238 Abs 1 Z 2 UGB) liegt der jeweilige Buchwert nicht über dem beizulegenden Zeitwert.

Die Entwicklung der Investitionszuschüsse aus öffentlichen Mitteln ist in der Anlage (Anlage II) gesondert dargestellt.

Die erforderlichen Angaben zu den Beteiligungen und Wertpapieren und -rechten sind in der Anlage VI ausgeführt.

## Umlaufvermögen

### Forderungen

Die Forderungen werden betreffend der wechselfälligen Verbriefung und eventueller pauschaler Einzelwertberichtigungen im Forderungsspiegel (Anlage III) gesondert dargestellt. Darin wird auch auf die weitere Zugehörigkeit zu anderen Posten der Bilanz verwiesen.

### Aktive latente Steuern

Die Steuerabgrenzung für aktive latente Steuern resultiert aus Differenzen in Rückstellungen für Sozialkapital. Weiters wurden aus dem Titel der Aufwandsverteilung aktive latente Steuern angesetzt.

Die Berechnung der latenten Steuern beruht auf einem Steuersatz von 23%.

Auf Basis des RÄG 2014 betragen die aktiven latenten Steuern per 30.06.2025 EUR 85.679,67. Im Vorjahr wurde die Aktivierung in der Höhe von EUR 89.084,16 unterlassen. (Wahlrecht)

### Eigenkapital

Der „Gesamtnennbetrag der Geschäftsanteile“ hat sich um EUR 876,00 vermindert.

Die Geschäftsanteile sind voll eingezahlt.

Die Veränderungen der Anzahl der Mitglieder, der Geschäftsanteile und der darauf entfallenden Nachschusspflicht stellen sich im Geschäftsjahr wie folgt dar:

	Anzahl der		Geschäfts- anteilekapital	Nachschuss- pflicht
	Mitglieder	Geschäfts- anteile		
Stand per 1.7.24	434	3 689	269 297 €	1 077 188 €
Zugang	23	264	19 272 €	77 088 €
Abgang	25	276	20 148 €	80 592 €
Stand per 30.6.25	432	3 677	268 421 €	1 073 684 €
<i>davon aushaftend</i>			0 €	0 €
<i>davon gekündigt</i>	3	18	1 314 €	5 256 €

Die Höhe eines Geschäftsanteils beträgt € 73,00.  
Höhe der Haftung: 4-fach

## Rückstellungen

Die Entwicklung der Rückstellungen ist in der Bilanzanlage (Anlage IV) dargestellt.

Als Rechnungszinssatz wird bei den Personenrückstellungen der Durchschnittszinssatz der vergangenen 10 Jahre entsprechend der Regelung in § 253 Abs 2 dHGB herangezogen.

Annahmen der Berechnung der erwarteten leistungsorientierten Ansprüche	Abfertigungen	Jubiläumsgelder
Art der Berechnung	finanzmathematisch	finanzmathematisch
Ansammlungsverfahren	Teilwertverfahren	Teilwertverfahren
Rechnungszinssatz	2,0% (VJ 1,8%)	2,0% (VJ 1,8%)
Lohn-Gehaltssteigerung Arbeiter/Angestellte im Karriereverlauf	3,4% (VJ 3,4%)	3,4% (VJ 3,4%)
Pensionseintrittsalter: Frauen / Männer	60/65 bzw. individuell auf Basis Übergangsregelung	60/65 bzw. individuell auf Basis Übergangsregelung
Fluktuationsabschlag	0% (VJ 0%)	5,19% (VJ 5,0%)

## Verbindlichkeiten

Eine detaillierte Darstellung betreffend Verbindlichkeiten mit einer Restlaufzeit von mehr als 5 Jahren und Art und Form der Besicherung der Verbindlichkeiten ist aus dem Verbindlichkeitspiegel (Anlage V) ersichtlich.

In den „sonstigen Verbindlichkeiten“ sind Aufwendungen in der Höhe von EUR 83.483,95 enthalten, die erst nach dem Abschlussstichtag zahlungswirksam werden (Vorjahr: TEUR 107).

## Haftungsverhältnisse (§ 237 Abs 1 Z 2 UGB)

Eventualverbindlichkeiten aus Haftungsverhältnissen, die nicht als Rückstellung oder Verbindlichkeit aufzunehmen waren, bestehen zum 30.06.2025 keine.

## 2. Erläuterungen zur Gewinn- und Verlustrechnung

Die Gewinn- und Verlustrechnung wird nach dem Gesamtkostenverfahren erstellt.

## Aufwendungen für Abfertigungen und Leistungen an betriebliche Mitarbeiter- vorsorgekassen

Die in der Gewinn- und Verlustrechnung unter Position 5 c) sublit. aa) ausgewiesenen Beträge setzen sich wie folgt zusammen:

Bezeichnung der Position	Geschäftsjahr EUR	Vorjahr TEUR
Aufwendungen für Abfertigungen	8 832,12	17
Leistungen an betriebliche Mitarbeitervorsorgekassen	10 232,37	10

## Aufwendungen oder Erträge für Rückstellungen für Jubiläumsgelder und Rückstellungen für vergleichbar langfristig fällige Verpflichtungen

Im Posten 5 a) Löhne und 5 b) Gehälter sind Aufwendungen für Rückstellungen für Jubiläumsgelder und Rückstellungen für vergleichbare langfristig fällige Verpflichtungen in der Höhe von EUR 4.669,01 (Vorjahr: TEUR 5) enthalten.

## Aufwendungen für den Abschlussprüfer

Für den Abschlussprüfer fielen für das Geschäftsjahr 2024/2025 Aufwendungen in der Höhe von EUR 15.580,00 (Vorjahr: TEUR 0) an.

## C. Sonstige Angaben

### 1. Zahl der Arbeitnehmer

Die **durchschnittliche** Zahl der Arbeitnehmer während des Geschäftsjahres, gegliedert nach Arbeitern und Angestellten, beträgt (§ 239 Abs. 1 Z 1 UGB):

	Gesch.Jahr	Vorjahr
Arbeiter	2,00	2,37
Angestellte	15,68	15,88
zusammen	17,68	18,25

### 2. Angaben zu Beteiligungen und zu verbundenen Unternehmen

Angaben über Beteiligungen und verbundene Unternehmen sowie Unternehmen, deren unbeschränkt haftender Gesellschafter die Gesellschaft ist, werden in der Anlage VI dargestellt.

### 3. Aufwendungen für Abfertigungen

Die im Geschäftsjahr 2024/2025 getätigten Aufwendungen für Abfertigungen in Bezug auf Vorstandsmitglieder, leitende Angestellte und andere Arbeitnehmer betragen EUR 8.832,12 (Vorjahr: TEUR 17).

Die Aufgliederung der Aufwendungen für Vorstandsmitglieder, leitende Angestellte und andere Arbeitnehmer wurde unter Anwendung der Schutzklausel des § 242 Abs. 4 UGB unterlassen.

### 4. Mitglieder des Vorstandes

Titel	Vorname	Name	Geb.Datum	Funktion	bis bzw. ab
	Erich	KALTENBÖCK	02.04.1963	Obmann	
	Thomas	STARIBACHER	22.02.1985	1. Obm.Stv.	
	Franz	INHOFNER	30.03.1978	2. Obm.Stv.	bis 10.02.2025
	Florian	THALER	18.02.1992	2. Obm.Stv.	ab 10.02.2025
DI	Martin	HOLZWEBER	05.12.1974	Vorstand	
	Franz	STEIGERSTORFER	17.06.1978	Vorstand	
	Matthias	GEPP	07.11.1967	Vorstand	bis 10.02.2025
	Heinrich Paul	MECHTLER	07.06.1987	Vorstand	ab 10.02.2025
	Martin	KOLM	17.03.1971	Vorstand	
	Leopold	SALZER	27.10.1974	Vorstand	
	Franz	WANZENBÖCK	20.11.1975	Vorstand	
DI	Harald	LEMP	15.01.1965	Vorstand	

Seite 14 von 23

### 5. Mitglieder des Aufsichtsrats

Titel	Vorname	Name	Funktion	bis bzw. ab
	Erwin	THALER	Vorsitzende d. Aufsichtsrats	bis 10.02.2025
	Franz	INHOFNER	Vorsitzende d. Aufsichtsrats	ab 10.02.2025
	Wilhelm	SCHWARZINGER	Vors. Stv. d. Aufsichtsrats	bis 10.02.2025
	Johann	BINDER jun.	Vors. Stv. d. Aufsichtsrats	ab 10.02.2025
	Reinhold	WEBER	Aufsichtsrat	
	Karl	WEISSINGER jun.	Aufsichtsrat	
	Heinrich Paul	MECHTLER	Aufsichtsrat	bis 10.02.2025
	Leopold	MAURER	Aufsichtsrat	ab 10.02.2025
	Johann	BINDER jun.	Aufsichtsrat	bis 10.02.2025
	Andreas	SCHWARZINGER	Aufsichtsrat	ab 10.02.2025
	Manfred	NAGELMAIER	Aufsichtsrat	
DDI	Thomas	SCHÖN	Aufsichtsrat	
	Walter	LUNZER	Aufsichtsrat	bis 10.02.2025
	Werner	BRUCKNER	Aufsichtsrat	ab 10.02.2025

## **6. Weitere Angaben zu den Organen:**

Der Vorstand hat im abgelaufenen Geschäftsjahr Bezüge in Höhe von € 6.780,00 (Vorjahr: TEUR 9) erhalten.

Der Aufsichtsrat hat im abgelaufenen Geschäftsjahr Bezüge in Höhe von € 2.160,00 (Vorjahr: TEUR 2) erhalten.

Bezüge an ehemalige Mitglieder des Vorstandes und des Aufsichtsrats sind nicht angefallen.

## **7. Als Geschäftsführer im abgelaufenen Wirtschaftsjahr war bestellt:**

DI Michael BUXBAUM

## **8. Wesentliche Ereignisse nach dem Abschlussstichtag**

Wesentliche Ereignisse nach dem Abschlussstichtag, die weder in der Bilanz noch in der Gewinn- und Verlustrechnung berücksichtigt sind, liegen nicht vor.

## **9. Vorschlag über die Verwendung des Ergebnisses**

Der Vorsitzende des Aufsichtsrates wird der Generalversammlung vorschlagen, den ausgewiesenen Bilanzgewinn in Höhe von € 287.504,79 der freien (Gewinn) Rücklage (Reservefonds) zuzuweisen.

## **D. Anlagen**

- I. Anlagenspiegel 2024/2025**
- II. Entwicklung der Investitionszuschüsse aus öffentlichen Mitteln 2024/2025**
- III. Darstellung der Forderungen 2024/2025**
- IV. Entwicklung der Rückstellungen 2024/2025**
- V. Darstellung der Verbindlichkeiten 2024/2025**
- VI. Beteiligungen und Wertpapiere (Wertrechte)**

Der Jahresabschluss der Niederösterreichischen Saatbaugenossenschaft, registrierte Genossenschaft mit beschränkter Haftung zum 30.6.2025 wurde in der gemeinsamen Sitzung des Vorstandes und des Aufsichtsrats am 16.12.2025 einstimmig beschlossen.

### Geschäftsführer

DI Michael Buxbaum      Geschäftsführer




### Vorstandsmitglieder

Erich Kaltenböck      Obmann



Thomas Staribacher      1. Obmannstellvertreter



Florian Thaler      2. Obmannstellvertreter



Martin Kolm




Heinrich Paul Mechtler



Franz Wanzenböck




Franz Steigerstorfer




Leopold Salzer



DI Martin Holzweber



DI Harald Lemp



Meires, am 16.12.2025

**Niederösterreichische Saatbaugenossenschaft  
reg. Gen.m.b.H.**

Anlage I

**Anlagespiegel 2024/2025**

EURO Bilanzposition	Anschaffungs- und Herstellungskosten						Kumulierte Abschreibung				Buchwert			
	Stand 01.07.2024	Zugänge	davon Zinsen gem. § 203 Abs 4 UGB	Abgänge	Um- buchungen	Stand 30.06.2025	Stand 01.07.2024	Zugänge	Abgänge	Um- buchungen	Zu- schreibung	Stand 30.06.2025	30.06.2025	30.06.2024
<b>I. Immat. Vermögensgegenstände:</b>														
1. Konzessionen, gewerbliche Schutzrechte und ähnliche Rechte und Vorteile sowie daraus abgeleitete Lizenzen;	30 370,60	0,00	0,00	0,00	0,00	30 370,60	23 370,60	0,00	0,00	0,00	0,00	23 370,60	7 000,00	7 000,00
<b>II. Sachanlagen:</b>														
1. a) Grundstücke	5 810 218,74	285 256,38	0,00	49 264,24	0,00	6 046 210,88	3 065 439,20	152 964,27	49 264,24	0,00	0,00	3 169 139,23	2 877 071,65	2 744 779,54
1. b) Gebäude	1 334 039,61	0,00	0,00	0,00	0,00	1 334 039,61	0,00	0,00	0,00	0,00	0,00	1 334 039,61	1 334 039,61	1 334 039,61
1. c) Grundstückseinrichtungen	3 010 097,99	10 000,00	0,00	0,00	0,00	3 020 097,99	1 915 468,84	58 825,91	0,00	0,00	0,00	1 974 294,75	1 045 803,24	1 094 629,15
2. technische Anlagen und Maschinen	146 200,96	0,00	0,00	0,00	0,00	146 200,96	94 393,32	4 284,47	0,00	0,00	0,00	98 677,79	47 523,17	51 807,64
3. a) Betriebsausstattung	571 719,23	43 447,17	0,00	0,00	0,00	641 891,40	418 709,73	36 266,72	0,00	0,00	0,00	454 976,45	186 914,95	153 009,50
3. b) Geschäftsausstattung	276 732,94	158 234,71	0,00	11 128,19	0,00	423 839,46	244 901,45	25 019,71	11 128,19	0,00	0,00	258 792,97	165 046,49	31 831,49
3. c) Fuhrpark	0,00	0,00	0,00	0,00	0,00	0,00	0,00	0,00	0,00	0,00	0,00	0,00	0,00	0,00
3. d) andere Anlagen	444 703,01	73 574,50	0,00	38 136,05	0,00	480 141,46	391 965,86	28 567,46	38 136,05	0,00	0,00	382 397,27	97 744,19	52 737,15
4. Geleistete Anzahlungen und Anlagen in Bau	0,00	0,00	0,00	0,00	0,00	0,00	0,00	0,00	0,00	0,00	0,00	0,00	0,00	0,00
<b>III. Finanzanlagen:</b>														
1. Beteiligungen	26 725,00	0,00	0,00	0,00	-26 725,00	0,00	0,00	0,00	0,00	0,00	0,00	0,00	0,00	26 725,00
2. Wertpapiere (Wertrechte) des Anlagevermögens;	167 001,96	2 210,00	0,00	0,00	0,00	169 211,96	28 431,26	0,00	0,00	0,00	3 900,00	24 531,26	144 680,70	138 570,70
	0,00	0,00	0,00	0,00	0,00	0,00	0,00	0,00	0,00	0,00	0,00	0,00	0,00	0,00
	167 001,96	2 210,00	0,00	0,00	0,00	169 211,96	28 431,26	0,00	0,00	0,00	3 900,00	24 531,26	144 680,70	138 570,70
<b>GESAMTSUMMEN:</b>	<b>6 007 591,30</b>	<b>287 466,38</b>	<b>0,00</b>	<b>49 264,24</b>	<b>0,00</b>	<b>6 245 793,44</b>	<b>3 117 241,06</b>	<b>152 964,27</b>	<b>49 264,24</b>	<b>0,00</b>	<b>3 900,00</b>	<b>3 217 041,09</b>	<b>3 028 752,35</b>	<b>2 890 350,24</b>

**Niederösterreichische Saatbaugenossenschaft  
reg. Gen.m.b.H.**

Anlage II

**Entwicklung der Investitionszuschüsse aus öffentlichen Mitteln 2024/2025**

Bilanzposition EURO	Ursprüngliche Zuschusshöhe	01.07.2024	Zuweisung	Verbrauch zur Deckung der Abschreibung	Auflösung zu abgegangenen Anlagen	30.06.2025
<b>I. Immat. Vermögensgegenstände</b>	<b>0,00</b>	<b>0,00</b>	<b>0,00</b>	<b>0,00</b>	<b>0,00</b>	<b>0,00</b>
1. Konzessionen, gewerb. Schutzrechte und ähnliche Rechte und Vorteile, sowie daraus abgeleitete Lizenzen	0,00	0,00	0,00	0,00	0,00	0,00
2. Geschäfts- (Firmen)wert	0,00	0,00	0,00	0,00	0,00	0,00
3. Geleistete Anzahlungen	0,00	0,00	0,00	0,00	0,00	0,00
<b>II. Sachanlagen</b>	<b>240 963,27</b>	<b>69 556,60</b>	<b>19 500,00</b>	<b>3 776,92</b>	<b>0,00</b>	<b>85 279,68</b>
1. Grundstücke, grundstücksgl. Rechte und Bauten, einschließlich der Bauten auf fremden Grund	214 783,27	69 231,31	0,00	3 010,06		66 221,25
2. Technische Anlagen und Maschinen	0,00	0,00	0,00	0,00	0,00	0,00
3. And. Anlagen, Betriebs- u. Geschäftsausst.	26 180,00	325,29	19 500,00	766,86		19 058,43
4. Geleistete Anzahlungen u. Anlagen in Bau	0,00	0,00	0,00	0,00	0,00	0,00
<b>III. Finanzanlagen</b>	<b>0,00</b>	<b>0,00</b>	<b>0,00</b>	<b>0,00</b>	<b>0,00</b>	<b>0,00</b>
1. Beteiligungen	0,00	0,00	0,00	0,00	0,00	0,00
2. Wertpapiere (Wertrechte) des Anlagevermögens	0,00	0,00	0,00	0,00	0,00	0,00
<b>GESAMTSUMME</b>	<b>240 963,27</b>	<b>69 556,60</b>	<b>19 500,00</b>	<b>3 776,92</b>	<b>0,00</b>	<b>85 279,68</b>

**Niederösterreichische Saatbaugenossenschaft  
reg. Gen.m.b.H.**

Anlage III

**Darstellung der Forderungen 2024/2025**

<b>EURO</b>		<b>30.06.2025</b>	<b>davon wechselmäßig verbrieft</b>	<b>enthaltene pausch. Einzel- Wertberichtig.</b>
<b>Bilanzposten</b>				
<b>1. aus Lieferungen und Leistungen</b>	<i>Vorjahr</i>	<b>3 566 083,96</b> 3 256 583,71	<b>0,00</b> 0,00	<b>94 563,61</b> 41 430,24
<b>2. gegenüber Unternehmen mit Beteiligungsverhältnis</b>	<i>Vorjahr</i>	<b>262 207,42</b> 118 288,83	<b>0,00</b> 0,00	<b>0,00</b> 0,00
davon aus Lieferung und Leistung	<i>Vorjahr</i>	262 207,42 118 288,83	0,00 0,00	0,00 0,00
<b>3. sonstige Forderungen</b>	<i>Vorjahr</i>	<b>388 244,55</b> 299 433,65	<b>0,00</b> 0,00	<b>0,00</b> 0,00
<b>Gesamt:</b>	<i>Vorjahr</i>	<b>4 216 535,93</b> 3 674 306,19	<b>0,00</b> 0,00	<b>94 563,61</b> 41 430,24

**Niederösterreichische Saatbaugenossenschaft  
reg. Gen.m.b.H.**

Anlage IV

**Entwicklung der Rückstellungen 2024/2025**

Rückstellung EURO	Stand 1.7.24	Zuweisung	Verwendung	Auflösung	Stand 30.6.25
<b>1. Abfertigungsrückstellung</b> steuerrechtlich unternehmensrechtl. Mehrbetrag	190 416,81 0,00 190 416,81	8 832,12 0,00 8 832,12	0,00 0,00 0,00	0,00 0,00 0,00	199 248,93 0,00 199 248,93
<b>2. Steuerrückstellungen</b> Körperschaftsteuer 2024/2025 Körperschaftsteuer 2023/2024	265 376,03 0,00 265 376,03	195 396,78 195 396,78 0,00	0,00 0,00 0,00	0,00 0,00 0,00	460 772,81 195 396,78 265 376,03
<b>3. Sonstige Rückstellungen</b> a) Jubiläumsgelder b) n. n. konsumierte Urlaube c) sonstige Rückstellungen davon Reklamationen davon Lizenzgebühren	329 746,87 67 553,23 185 073,64 77 120,00 0,00 0,00	302 648,62 4 669,01 34 779,61 263 200,00 150 000,00 89 000,00	71 620,00 0,00 0,00 71 620,00 0,00 0,00	0,00 0,00 0,00 0,00 0,00 0,00	560 775,49 72 222,24 219 853,25 268 700,00 150 000,00 89 000,00
<b>Summe der Rückstellungen</b> davon Sozialkapital betreffend	785 539,71 257 970,04	506 877,52 13 501,13	71 620,00 0,00	0,00 0,00	1 220 797,23 271 471,17

**Niederösterreichische Saatbaugenossenschaft  
reg. Gen.m.b.H.**

Anlage V

**Darstellung der Verbindlichkeiten 2024/2025**

Bilanzposten	Restlaufzeit		Gesamt- betrag 30.06.2025	davon durch dingliche Sicherheiten besichert	Art und Form der Sicherheiten
	von bis zu fünf Jahren	von mehr als fünf Jahren			
1. gegenüber Kreditinstituten	145 606,16	0,00	145 606,16	145 606,16	Eigentumsvorbehalt Pfandrecht
	Vorjahr 182 937,62	0,00	182 937,62	182 937,62	
2. aus Lieferungen und Leistungen	1 190 381,48	0,00	1 190 381,48	0,00	
	Vorjahr 1 287 975,84	0,00	1 287 975,84	0,00	
3. gegen Unternehmen mit Beteiligungsverhältnis	154 017,56	0,00	154 017,56	0,00	
	Vorjahr 61 487,11	0,00	61 487,11	0,00	
davon aus Lieferung und Leistung	154 017,56	0,00	154 017,56	0,00	
	Vorjahr 61 487,11	0,00	61 487,11	0,00	
4. sonstige Verbindlichkeiten	88 812,95	0,00	88 812,95	0,00	
	Vorjahr 113 404,90	0,00	113 404,90	0,00	
davon aus Steuern	0,00	0,00	0,00	0,00	
davon i. R. d. sozialen Sicherheit	20 618,80	0,00	20 618,80	0,00	
	Vorjahr 0,00	0,00	0,00	0,00	
<b>Gesamt:</b>	51 701,06	0,00	51 701,06	0,00	
	Vorjahr 1 578 818,15	0,00	1 578 818,15	145 606,16	
	1 645 805,47	0,00	1 645 805,47	182 937,62	

**Niederösterreichische Saatbaugenossenschaft**  
**reg. Gen.m.b.H.**

Anlage VIa

**Beteiligungen und Wertpapiere (Wertrechte) per 30.6.2025 (laufendes Geschäftsjahr)**

Beteiligungen, Wertpapier (Wertrechte)	Buchwert	Nominale	Haftung	Haftsummenzuschlag	Erträge
A) Beteiligungen	0,00	0,00		0,00	0,00
B) Wertpapiere (Wertrechte) an Genossenschaften (Wertrechte)	23 080,70	20 580,70		20 864,70	263,10
Wertpapiere	121 600,00				1 256,21
Summe Wertpapiere (Wertrechte)	144 680,70	20 580,70		20 864,70	1 519,31
Summe Beteiligungen und Wertpapiere (Wertrechte)	144 680,70	20 580,70		20 864,70	1 519,31

**Niederösterreichische Saatbaugenossenschaft  
reg. Gen.m.b.H.**

Anlage VIb

**Beteiligungen und Wertpapiere (Wertrechte) per 30.6.2024 (Vorjahr)**

Beteiligungen, Wertpapier (Wertrechte)	Buchwert	Nominale	Haftung	Haftsummenzuschlag	Erträge
A) Beteiligungen	0,00	0,00		0,00	0,00
B) Wertpapiere (Wertrechte) an Genossenschaften (Wertrechte)	20 870,70	18 370,70		18 654,70	233,47
Wertpapiere	117 700,00				1 213,44
Summe Wertpapiere (Wertrechte)	138 570,70	18 370,70		18 654,70	1 446,91
Summe Beteiligungen und Wertpapiere (Wertrechte)	138 570,70	18 370,70		18 654,70	1 446,91