



---

Jahresabschluss 31.12.2024

FN 054673b

---

FIRMA

Raiffeisen-Lagerhaus Korneuburg und  
Umgebung eGen

Für die Zuordnung im Firmenbuch ist nicht der  
Firmenwortlaut, sondern ausschließlich die übermittelte  
Firmenbuchnummer maßgeblich.

GESCHÄFTSJAHR

vom 01.01.2024 bis 31.12.2024

Erwerbs- und Wirtschaftsgenossenschaft

Einordnung groß

VORANGEGANGENES GESCHÄFTSJAHR

vom 01.01.2023 bis 31.12.2023

Erwerbs- und Wirtschaftsgenossenschaft

PDF GENERIERT AM

01.07.2025

UNTERZEICHNET VON

PRÜFWERT: fcfac92bae575250cfbd871e9bbdd772

Johann Hendler, geb 18.01.1962

am 11.06.2025

Johann Rettig, geb 03.07.1964

am 11.06.2025

**Hinweis zum Bestätigungsvermerk**

Der beigeschlossene Bestätigungsvermerk bezieht sich ausschließlich auf den vom Abschlussprüfer oder Revisionsverband geprüften und von sämtlichen gesetzlichen Vertretern unterzeichneten Jahresabschluss.

## Bilanz

	in EUR	Vorjahr in EUR
<b>AKTIVA</b>	<b>56.700.254,82</b>	<b>61.321.925,50</b>
<b>Anlagevermögen</b>	<b>33.863.985,59</b>	<b>33.162.796,17</b>
<b>Immaterielle Vermögensgegenstände</b>	<b>215.347,00</b>	<b>275.086,00</b>
Konzessionen, gewerbliche Schutzrechte und ähnliche Rechte und Vorteile sowie daraus abgeleitete Lizenzen	199.353,00	255.094,00
Geschäfts(Firmen)wert	15.994,00	19.992,00
<b>Sachanlagen</b>	<b>29.182.452,86</b>	<b>28.419.627,53</b>
Grundstücke, grundstücksgleiche Rechte und Bauten, einschließlich der Bauten auf fremdem Grund	24.037.996,04	22.862.259,04
davon Grundwert	6.299.347,04	6.299.347,04
technische Anlagen und Maschinen	1.536.496,00	1.391.695,00
andere Anlagen, Betriebs- und Geschäftsausstattung	3.228.805,00	2.695.809,00
geleistete Anzahlungen und Anlagen im Bau	379.155,82	1.469.864,49
<b>Finanzanlagen</b>	<b>4.466.185,73</b>	<b>4.468.082,64</b>
Beteiligungen	3.045.540,73	3.045.540,73
Wertpapiere (Wertrechte) des Anlagevermögens	1.420.645,00	1.422.541,91
<b>Umlaufvermögen</b>	<b>22.714.117,15</b>	<b>28.069.448,37</b>
<b>Vorräte</b>	<b>15.755.330,81</b>	<b>20.121.889,46</b>
Roh-, Hilfs- und Betriebsstoffe	157.128,39	159.704,07
fertige Erzeugnisse und Waren	15.611.796,96	19.970.526,77
noch nicht abrechenbare Leistungen	-13.594,54	-8.341,38
<b>Forderungen und sonstige Vermögensgegenstände</b>	<b>6.517.152,20</b>	<b>7.652.445,43</b>
Forderungen aus Lieferungen und Leistungen	6.429.868,47	7.295.451,57
Forderungen gegenüber Unternehmen, mit denen ein Beteiligungsverhältnis besteht	0,00	31.323,32
sonstige Forderungen und Vermögensgegenstände	87.283,73	325.670,54
<b>Wertpapiere und Anteile</b>	<b>0,00</b>	<b>0,00</b>
<b>Kassenbestand, Schecks, Guthaben bei Kreditinstituten</b>	<b>441.634,14</b>	<b>295.113,48</b>
<b>Rechnungsabgrenzungsposten</b>	<b>122.152,08</b>	<b>89.680,96</b>
<b>PASSIVA</b>	<b>56.700.254,82</b>	<b>61.321.925,50</b>
<b>Eigenkapital</b>	<b>21.066.596,04</b>	<b>24.383.731,20</b>
<b>Nennkapital (Gesamtnennbetrag der Geschäftsanteile)</b>	<b>741.245,11</b>	<b>743.987,16</b>
<b>Kapitalrücklagen</b>	<b>0,00</b>	<b>0,00</b>
<b>Gewinnrücklagen</b>	<b>23.639.744,04</b>	<b>19.152.302,71</b>
andere Rücklagen (freie Rücklagen)	23.639.744,04	19.152.302,71
<b>Bilanzverlust / Bilanzgewinn</b>	<b>-3.314.393,11</b>	<b>4.487.441,33</b>
<b>Investitionszuschüsse</b>	<b>582.647,00</b>	<b>519.916,00</b>
<b>Rückstellungen</b>	<b>2.416.372,85</b>	<b>3.993.006,70</b>
<b>Rückstellungen für Abfertigungen</b>	<b>981.566,55</b>	<b>1.093.921,52</b>
<b>Steuerrückstellungen</b>	<b>0,00</b>	<b>1.440.545,15</b>
<b>sonstige Rückstellungen</b>	<b>1.434.806,30</b>	<b>1.458.540,03</b>
<b>Verbindlichkeiten</b>	<b>32.584.101,80</b>	<b>32.378.359,47</b>
davon mit einer Restlaufzeit bis zu einem Jahr	25.840.745,70	26.037.543,32

<b>davon mit einer Restlaufzeit von mehr als einem Jahr</b>	<b>6.743.356,10</b>	<b>6.340.816,15</b>
<b>Verbindlichkeiten gegenüber Kreditinstituten</b>	<b>13.046.772,08</b>	<b>9.070.744,34</b>
davon mit einer Restlaufzeit bis zu einem Jahr	6.341.056,41	2.746.004,95
davon mit einer Restlaufzeit von mehr als einem Jahr	6.705.715,67	6.324.739,39
<b>erhaltene Anzahlungen auf Bestellungen</b>	<b>35.833,34</b>	<b>52.916,67</b>
davon mit einer Restlaufzeit bis zu einem Jahr	35.833,34	52.916,67
<b>Verbindlichkeiten aus Lieferungen und Leistungen</b>	<b>8.892.265,64</b>	<b>10.540.998,56</b>
davon mit einer Restlaufzeit bis zu einem Jahr	8.892.265,64	10.540.998,56
<b>Verbindlichkeiten gegenüber Unternehmen, mit denen ein Beteiligungsverhältnis besteht</b>	<b>2.048.328,28</b>	<b>2.893.291,62</b>
davon mit einer Restlaufzeit bis zu einem Jahr	2.048.328,28	2.893.291,62
<b>sonstige Verbindlichkeiten</b>	<b>8.560.902,46</b>	<b>9.820.408,28</b>
davon aus Steuern	1.163.351,50	954.905,54
davon im Rahmen der sozialen Sicherheit	307.984,34	290.343,17
davon mit einer Restlaufzeit bis zu einem Jahr	8.523.262,03	9.804.331,52
davon mit einer Restlaufzeit von mehr als einem Jahr	37.640,43	16.076,76
<b>Rechnungsabgrenzungsposten</b>	<b>50.537,13</b>	<b>46.912,13</b>

**Gewinn- und Verlustrechnung**

in EUR

Vorjahr in EUR

nach dem Gesamtkostenverfahren

<b>Umsatzerlöse</b>	<b>89.102.400,99</b>	<b>93.768.456,37</b>
<b>andere aktivierte Eigenleistungen</b>	<b>149.192,57</b>	<b>157.737,23</b>
<b>sonstige betriebliche Erträge</b>	<b>1.060.210,26</b>	<b>10.797.601,09</b>
Erträge aus dem Abgang vom und der Zuschreibung zum Anlagevermögen mit Ausnahme der Finanzanlagen	86.792,00	9.987.787,76
Erträge aus der Auflösung von Rückstellungen	3.288,00	9.154,40
übrige	970.130,26	800.658,93
<b>Aufwendungen für Material und sonstige bezogene Herstellungsleistungen</b>	<b>-70.729.494,19</b>	<b>-76.255.833,20</b>
Materialaufwand	-70.729.494,19	-76.255.833,20
<b>Personalaufwand</b>	<b>-14.105.904,27</b>	<b>-13.122.464,13</b>
Löhne	-4.325.390,02	-3.811.330,75
Gehälter	-6.419.222,44	-6.243.428,04
soziale Aufwendungen	-3.361.291,81	-3.067.705,34
davon Aufwendungen für Abfertigungen und Leistungen an betriebliche Mitarbeitervorsorgekassen	-303.351,67	-232.271,68
davon Aufwendungen für gesetzlich vorgeschriebene Sozialabgaben sowie vom Entgelt abhängige Abgaben und Pflichtbeiträge	-2.973.560,33	-2.736.126,00
<b>Abschreibungen</b>	<b>-2.103.796,42</b>	<b>-2.101.233,09</b>
auf immaterielle Gegenstände des Anlagevermögens und Sachanlagen sowie auf aktivierte Aufwendungen für das Ingangsetzen und Erweitern eines Betriebes	-2.103.796,42	-2.101.233,09
<b>sonstige betriebliche Aufwendungen</b>	<b>-6.144.902,17</b>	<b>-7.090.777,55</b>
davon Steuern, soweit sie nicht unter "Steuern vom Einkommen und vom Ertrag" fallen	-158.315,20	-172.313,27
<b>Zwischensumme - Betriebserfolg</b>	<b>-2.772.293,23</b>	<b>6.153.486,72</b>
<b>Erträge aus Beteiligungen</b>	<b>0,00</b>	<b>124.872,43</b>
<b>Erträge aus anderen Wertpapieren und Ausleihungen des Finanzanlagevermögens</b>	<b>70.489,36</b>	<b>54.233,37</b>
<b>sonstige Zinsen und ähnliche Erträge</b>	<b>122.564,03</b>	<b>98.398,84</b>
<b>Aufwendungen aus Finanzanlagen und aus Wertpapieren des Umlaufvermögens</b>	<b>-2.906,91</b>	<b>0,00</b>
<b>Zinsen und ähnliche Aufwendungen</b>	<b>-935.247,06</b>	<b>-611.764,39</b>
<b>Zwischensumme - Finanzerfolg</b>	<b>-745.100,58</b>	<b>-334.259,75</b>
<b>Ergebnis vor Steuern</b>	<b>-3.517.393,81</b>	<b>5.819.226,97</b>
<b>Steuern vom Einkommen und vom Ertrag</b>	<b>203.000,70</b>	<b>-1.331.785,64</b>
<b>Ergebnis nach Steuern</b>	<b>-3.314.393,11</b>	<b>4.487.441,33</b>
<b>JAHRESFEHLBETRAG/JAHRESÜBERSCHUSS</b>	<b>-3.314.393,11</b>	<b>4.487.441,33</b>
<b>AUFLÖSUNG VON KAPITALRÜCKLAGEN</b>	<b>0,00</b>	<b>0,00</b>
<b>AUFLÖSUNG VON GEWINNRÜCKLAGEN</b>	<b>0,00</b>	<b>0,00</b>
<b>ZUWEISUNG ZU GEWINNRÜCKLAGEN</b>	<b>0,00</b>	<b>0,00</b>
<b>BILANZVERLUST/BILANZGEWINN</b>	<b>-3.314.393,11</b>	<b>4.487.441,33</b>

# ANHANG

## Raiffeisen-Lagerhaus Korneuburg und Umgebung eGen

### Inhaltsverzeichnis:

A. Bilanzierungs- und Bewertungsmethoden	2
B. Erläuterungen zur Bilanz	5
C. Erläuterungen zur Gewinn- und Verlustrechnung	8
D. Sonstige Angaben	10

### Anlagen

- I. Anlagenspiegel 2024
- II. Entwicklung der Investitionszuschüsse aus öffentlichen Mitteln 2024
- III. Darstellung der Forderungen 2024
- IV. Entwicklung der Rückstellungen 2024
- V. Darstellung der Verbindlichkeiten 2024
- VI. Beteiligungen und Wertrechte 2024 und 2023 (Vorjahr)

## A. Bilanzierungs- und Bewertungsmethoden

### 1. Allgemeine Grundsätze

Der vorliegende Jahresabschluss 2024 wurde nach den Vorschriften des UGB und unter Beachtung der Grundsätze ordnungsgemäßer Buchführung sowie unter Beachtung der Generalnorm, ein möglichst getreues Bild der Vermögens-, Finanz- und Ertragslage des Unternehmens zu vermitteln, aufgestellt.

Bei der Erstellung des Jahresabschlusses wurde der Grundsatz der Vollständigkeit eingehalten.

Bei der Bewertung der einzelnen Vermögensgegenstände und Schulden wurde der Grundsatz der Einzelbewertung angewandt. Es wurde von der Fortführung des Unternehmens ausgegangen.

Dem Vorsichtsprinzip wurde dadurch Rechnung getragen, dass nur die am Abschlussstichtag verwirklichten Gewinne ausgewiesen wurden. Alle erkennbaren Risiken und drohende Verluste, die in diesem oder in einem früheren Geschäftsjahr entstanden sind, wurden berücksichtigt.

Die bisherige Form der Darstellung wurde auch bei der Erstellung des vorliegenden Jahresabschlusses beibehalten.

### 2. Anlagevermögen

Die immateriellen Vermögensgegenstände werden zu Anschaffungskosten aktiviert und planmäßig linear auf eine Nutzungsdauer von 3 bis 5 Jahren abgeschrieben. Der ausgewiesene Firmenwert wird auf 15 Jahre abgeschrieben. Die gewählte Abschreibungsdauer begründet sich in der voraussichtlichen Nutzung dieses Vermögensgegenstandes.

Die Sachanlagen werden zu Anschaffungs- oder Herstellungskosten, vermindert um planmäßige Abschreibungen, bewertet.

Die planmäßigen Abschreibungen werden linear unter Zugrundelegung folgender Nutzungsdauern und Abschreibungssätze berechnet:

	Nutzungsdauer in Jahren	Abschreibungs- sätze in %
Bauten	5 – 67	1,49 – 20
technische Anlagen und Maschinen	3 – 20	5 – 33,33
andere Anlagen, Betriebs- und Geschäftsausstattung	3 – 20	5 – 33,33

Von den Zugängen in der ersten Jahreshälfte des Geschäftsjahres wurde die volle, von den Zugängen in der zweiten Hälfte wurde die halbe Jahresabschreibung verrechnet.

Geringwertige Vermögensgegenstände (§ 13 EStG 1988) wurden im Jahr der Anschaffung im Anlagespiegel als Zugang erfasst und voll abgeschrieben.

Anteile an Beteiligungen sind zu Anschaffungskosten bzw. bei voraussichtlich dauernder Wertminderung zu dem ihnen niedrigeren beizulegenden Wert angesetzt.

Wertpapiere und Wertrechte des Anlagevermögens wurden nach dem gemilderten Niederstwertprinzip bewertet.

### **3. Vorräte**

Die Bewertung der Vorräte erfolgt unter Beachtung des strengen Niederstwertprinzips zu Anschaffungskosten nach dem Fifo-Verfahren, gewogenen bzw. gleitendem Durchschnittspreisverfahren oder zu Herstellungskosten bzw. dem niedrigeren Börsen- oder Marktpreis zum Bilanzstichtag.

Wertminderungen wegen langer Lagerdauer und/oder verminderter Verwendbarkeit werden durch angemessene Wertabschläge berücksichtigt. Auf eine verlustfreie Bewertung wird geachtet.

### **4. Forderungen und sonstige Vermögensgegenstände**

Forderungen und sonstige Vermögensgegenstände sind mit dem Nennwert angesetzt, soweit nicht im Einzelfall erkennbare Risiken nach vernünftiger kaufmännischer Beurteilung einen niedrigeren Wertansatz bedingen.

### **5. Rückstellungen**

#### **Rückstellung für Anwartschaften auf Abfertigungen und Rückstellungen für ähnliche Verpflichtungen**

Die Rückstellungen für Abfertigungen und Jubiläumsgelder wurden im Einklang mit der AFRAC-Stellungnahme 27 Personalrückstellungen (UGB) (Juni 2022) nach finanzmathematischen Grundsätzen berechnet. Dabei werden die erwarteten Versorgungsleistungen auf den gesamten Zeitraum der Beschäftigung verteilt. Zukünftige Gehaltssteigerungen sowie Fluktuationsabschläge werden berücksichtigt.

Sämtliche Änderungen der oben genannten Personalrückstellungen, darunter auch der enthaltene Zinsaufwand, werden in der Gewinn- und Verlustrechnung im Personalaufwand ausgewiesen. Des Weiteren werden auch die Zahlungen für beitragsorientierte Verpflichtungen im Personalaufwand erfasst.

#### **Übrige Rückstellungen**

In den übrigen Rückstellungen wurden unter Beachtung des Vorsichtsprinzips alle im Zeitpunkt der Bilanzerstellung erkennbaren Risiken gem. § 211 Abs. 1 UGB mit den Beträgen berücksichtigt, die nach vernünftiger kaufmännischer Beurteilung erforderlich sind.

## **6. Verbindlichkeiten**

Verbindlichkeiten sind mit dem Erfüllungsbetrag unter Bedachtnahme auf den Grundsatz der Vorsicht angesetzt.

## **7. Änderungen der Bilanzierungs- und Bewertungsmethoden**

Die Bilanzierungs- und Bewertungsmethoden blieben gegenüber dem Vorjahr unverändert.

## B. Erläuterungen zur Bilanz

### Anlagevermögen

Die Entwicklung der einzelnen Posten des Anlagevermögens (immaterielles Vermögen, Sach- und Finanzanlagevermögen) und die Aufgliederung der Jahresabschreibung sowie der kumulierten Abschreibung nach einzelnen Posten ist im Anlagenspiegel (Anlage I) dargestellt. Im Anlagenspiegel ist auch der Grundwert bei bebauten Grundstücken angeführt.

Verpflichtungen aus der Nutzung von nicht in der Bilanz ausgewiesenen Sachanlagen liegen in folgendem Umfang vor:

Nutzungsverpflichtungen	Geschäftsjahr EUR	Vorjahr TEUR
im Folgejahr	353.661,23	348
in den folgenden fünf Jahren	1.764.530,15	1.753

Bei den zum Finanzanlagevermögen gehörenden Finanzinstrumenten (gem. § 238 Abs. 1 Z 2 UGB) liegt der jeweilige Buchwert nicht über dem beizulegenden Zeitwert.

Die Entwicklung der Investitionszuschüsse ist in der Anlage (Anlage II) gesondert dargestellt.

Die erforderlichen Angaben zu Beteiligungen und Wertrechten sind in der Anlage VI ausgeführt.

### Umlaufvermögen

#### Forderungen

Die Forderungen werden betreffend der wechselfähigen Verbriefung und eventueller Pauschalwertberichtigungen im Forderungsspiegel (Anlage III) gesondert dargestellt. Darin wird auch auf die weitere Zugehörigkeit zu anderen Posten der Bilanz verwiesen.

Unter „Sonstige Forderungen und Vermögensgegenstände“ sind Erträge in Höhe von EUR 63.053,10 (Vorjahr: TEUR 325) enthalten, die erst nach dem Abschlussstichtag zahlungswirksam werden.

#### Eigenkapital

Der Gesamtnennbetrag der Geschäftsanteile hat sich um EUR 2.742,05 vermindert.

Die Geschäftsanteile sind bis auf einen Betrag von EUR 67.969,89 einbezahlt.

Die Veränderung der Anzahl der Mitglieder, der Geschäftsanteile und der darauf entfallenden Nachschusspflicht stellt sich im Geschäftsjahr wie folgt dar:

	Anzahl der		Geschäfts- anteilekapital	Nachschusspflicht
	Mitglieder	Geschäfts- anteile		
Stand per 1.1.	1.214	14.773	812.515,00 €	812.515,00 €
Zugang	11	261	14.355,00 €	14.355,00 €
Abgang	17	321	17.655,00 €	17.655,00 €
Stand per 31.12.	1.208	14.713	809.215,00 €	809.215,00 €
davon aushaftend			67.969,89 €	
davon gekündigt	1	15	825,00 €	825,00 €

Die Höhe eines Geschäftsanteiles beträgt EUR 55,00.

Höhe der Haftung: 1-fach

## Rückstellungen

Die Entwicklung der Rückstellungen ist in der Bilanzanlage (Anlage IV) dargestellt.

Als Rechnungszinssatz wird bei den Personalarückstellungen der Durchschnittszinssatz der vergangenen 10 Jahre entsprechend der Regelung in § 253 Abs. 2 dHGB herangezogen.

Annahmen der Berechnung der erwarteten leistungsorientierten Ansprüche	Abfertigungen	Jubiläumsgelder
Art der Berechnung	finanzmathematisch	finanzmathematisch
Ansammlungsverfahren	Teilwertverfahren	Teilwertverfahren
Rechnungszinssatz	1,90 % (VJ 1,80 %)	1,90 % (VJ 1,80 %)
Gehaltssteigerung Arbeiter	3,30 % (VJ 3,40 %)	3,30 % (VJ 3,40 %)
Gehaltssteigerung Angestellte	3,30 % (VJ 3,40 %)	3,30 % (VJ 3,40 %)
Pensionseintrittsalter: Frauen/ Männer	gesetzlicher Wert	gesetzlicher Wert
Fluktuationsabschlag	1,1 % (VJ 1,5 %)	6,2 % (VJ 5,4 %)

Die Steuerabgrenzung für passive latente Steuern resultiert aus Differenzen in:

- Sach- und Finanzanlagevermögen iZm der Auflösung von un versteuerten Rücklagen (Bewertungsreserven)
- Sachanlagenvermögen iZm der degressiven und beschleunigten Absetzung für Abnutzung

Die Steuerabgrenzung für aktive latente Steuern resultiert aus Differenzen in:

- Rückstellungen für Sozialkapital
- Geldbeschaffungskosten und Aufwendungen für Instandsetzung Wohngebäude

Weiters wurden aus dem Titel der Aufwandsverteilung aktive latente Steuern angesetzt.

Eine aktive latente Steuer wurde für steuerliche Verlustvorträge – maximal bis zur Höhe einer sich ebenfalls ergebenden saldierten passiven Steuerlatenz – gebildet.

Die Berechnung der latenten Steuern beruht auf einem Steuersatz von 23%.

Auf Basis des RÄG 2014 betragen die passiven latenten Steuern per 1.1.2024 EUR 176.254,15. Diese haben sich im Vergleich zu diesem Stichtag um EUR 176.254,15 vermindert und betragen per 31.12.2024 EUR 0,00.

## Verbindlichkeiten

Eine detaillierte Darstellung betreffend der Verbindlichkeiten mit einer Restlaufzeit von mehr als 5 Jahren und Art und Form der Besicherung der Verbindlichkeiten ist aus dem Verbindlichkeitspiegel (Anlage V) ersichtlich.

In den „Sonstigen Verbindlichkeiten“ sind Aufwendungen in Höhe von EUR 739.729,68 (Vorjahr: TEUR 2.210) enthalten, die erst nach dem Abschlussstichtag zahlungswirksam werden. Sie betreffen im Wesentlichen unterschiedliche Aufwendungen des Personalbereichs.

## Haftungsverhältnisse (§ 237 Abs. 1 Z 2 UGB)

Eventualverbindlichkeiten aus Haftungsverhältnissen, die nicht als Rückstellung oder Verbindlichkeit aufzunehmen waren, bestehen aus:

Zusammensetzung	31.12.2024 EUR	Vorjahr TEUR
Bürgschafts- und Garantieerklärungen	0,00	0
Wechselverpflichtungen	0,00	0
Sonstige vertragliche Haftungsverhältnisse	0,00	0

Am 5.12.2024 wurde der Beschluss gefasst, mit Wirkung zum 15.1.2025 an der Kapitalerhöhung der RWA Raiffeisen Ware Austria Handel und Vermögensverwaltung eGen teilzunehmen. Die Genossenschaft zeichnete Geschäftsanteile in Höhe von 131.204 zum Nominale von je EUR 7,27, somit ein Gesamtvolumen von rund TEUR 954. Die Zeichnung wurde am 6.12.2024 durch den Aufsichtsrat der RWA Raiffeisen Ware Austria Handel und Vermögensverwaltung eGen genehmigt.

## C. Erläuterungen zur Gewinn- und Verlustrechnung

Die Gewinn- und Verlustrechnung wird nach dem Gesamtkostenverfahren erstellt:

Aufgliederung der Umsatzerlöse nach Tätigkeitsbereichen	Geschäftsjahr EUR	Vorjahr TEUR
Handelstätigkeit und Ware	75.529.528,53	79.417
Dienstleistungen	13.572.872,46	14.351
Gesamtumsatz	89.102.400,99	93.768

Aufgliederung der Umsatzerlöse nach geographischen Märkten	Geschäftsjahr EUR	Vorjahr TEUR
Inland	88.510.713,78	93.458
Binnenland (EU)	591.687,21	311
Drittland	0,00	0

### Ertrags- oder Aufwandsposten von außerordentlicher Größenordnung oder von außerordentlicher Bedeutung

In der Gewinn- und Verlustrechnung sind in nachstehenden Posten Ertrags- oder Aufwandsposten von außerordentlicher Bedeutung enthalten:

Bezeichnung des Postens	Geschäftsjahr EUR	Vorjahr TEUR
Erträge aus dem Abgang von Sachanlagen	86.792,00	9.988

### Aufwendungen für Abfertigungen und Leistungen an betriebliche Mitarbeitervorsorgekassen

Die in der Gewinn- und Verlustrechnung unter Position 6 b) sublit. aa) ausgewiesenen Beträge setzen sich wie folgt zusammen:

Bezeichnung der Position	Geschäftsjahr EUR	Vorjahr TEUR
Aufwendungen für Abfertigungen	160.728,76	100
Leistungen an betriebliche Mitarbeitervorsorgekassen	142.622,91	132

### **Aufwendungen oder Erträge für Rückstellungen für Jubiläumsgelder und Rückstellungen für vergleichbar langfristig fällige Verpflichtungen**

Im Posten 6a Löhne und Gehälter sind Erträge für Rückstellungen für Jubiläumsgelder und Rückstellungen für vergleichbare langfristig fällige Verpflichtungen in Höhe von EUR 1.944,90 (Aufwendungen Vorjahr: TEUR 43) enthalten.

### **Aufwendungen für den Abschlussprüfer**

Für den Abschlussprüfer fielen im Geschäftsjahr 2024 Aufwendungen in Höhe von EUR 73.985,69 (Vorjahr: TEUR 71) für die Prüfung des Jahresabschlusses an.

## D. Sonstige Angaben

### 1. Zahl der Arbeitnehmer

Die **durchschnittliche** Zahl der Arbeitnehmer während des Geschäftsjahres, gegliedert nach Arbeitern und Angestellten, beträgt (§ 239 Abs. 1 Z 1 UGB):

	Gesch.Jahr	Vorjahr
<b>Arbeiter</b>	120,4	114,2
<b>Angestellte</b>	136,2	139,0
<b>Zusammen</b>	256,6	253,2

### 2. Angaben zu Beteiligungen und zu verbundenen Unternehmen

Angaben über Beteiligungen und verbundene Unternehmen sowie Unternehmen, deren unbeschränkt haftender Gesellschafter die Gesellschaft ist, werden in der Anlage VI dargestellt.

### 3. Aufwendungen für Abfertigungen

Die im Geschäftsjahr 2024 getätigten Aufwendungen für Abfertigungen in Bezug auf Vorstandsmitglieder, leitende Angestellte und andere Arbeitnehmer betragen EUR 160.728,76 (Vorjahr: TEUR 100).

Die Aufgliederung der Aufwendungen für Vorstandsmitglieder, leitende Angestellte und andere Arbeitnehmer wurde unter Anwendung der Schutzklausel des § 242 Abs. 4 UGB unterlassen.

### 4. Mitglieder des Vorstandes:

Titel	Vorname	Name	Geb.Dat.	Funktion
	Johann	Hendler	18.01.1962	Obmann
	Johann	Rettig	03.07.1964	Obmannstellvertreter
	Gerhard	Zimmermann	06.05.1977	Obmannstellvertreter
	Sabine	Deutsch	02.05.1980	Vorstand
	Johann	Dungl	26.06.1965	Vorstand
	Thomas	Feltl	13.03.1969	Vorstand
	Heinrich	Fischer	09.09.1962	Vorstand (bis 18.09.2024)
	Johann jun.	Flandorfer	17.07.1978	Vorstand
	Natascha	Gahmon	16.02.1975	Vorstand
DI	Marlene	Gepp	28.04.1999	Vorstand (ab 18.09.2024)
	Rudolf	Haller	16.05.1966	Vorstand
Ing.	Leopold	Klager	18.08.1963	Vorstand
	Hans-Gregor	Koller	28.08.1978	Vorstand
	Johannes	Ladner	19.06.1982	Vorstand
	Michael	Lahner	09.05.1984	Vorstand
	Anita	Mallin-Pfeffer	17.11.1994	Vorstand
	Gottfried	Mauser	26.10.1963	Vorstand
Ing.	Michael	Niedermayer	11.04.1964	Vorstand (bis 18.09.2024)
	Andreas	Peyerl	06.07.1995	Vorstand

	Josef	Popp	18.02.1982	Vorstand
	Josef jun.	Regner	18.10.1990	Vorstand
	Martin jun.	Rögner	30.07.1989	Vorstand
	Martin	Scheck	22.01.1967	Vorstand
	Martin	Schnitzer	02.12.1971	Vorstand
	Georg	Schön	24.07.2001	Vorstand (ab 18.09.2024)
	Erwin	Sigl	03.10.1968	Vorstand
	Josef	Stacher	26.12.1965	Vorstand
	Hermann	Stich	05.05.1962	Vorstand
	Josef	Wiedeck	22.10.1983	Vorstand
	Peter	Zöch	05.04.1993	Vorstand

## 5. Mitglieder des Aufsichtsrats:

Titel	Vorname	Name	Funktion
	Hermann	Muhm	Vorsitzender des Aufsichtsrates
	Roman	Riedmüller	Vorsitzender Stellvertreter
Ing.	Wolfgang	Willrader	Vorsitzender Stellvertreter
	Franz	Bauer	Aufsichtsrat
	Franz jun.	Breitseher	Aufsichtsrat
	Stefan	Kriegbaum	Aufsichtsrat
	Christian	Lorenz	Aufsichtsrat
DI	Josef	Neumayr	Aufsichtsrat
	Johannes	Nieter	Aufsichtsrat
	Thomas	Riepl	Aufsichtsrat
	Josef	Schiller	Aufsichtsrat
	Gerhard	Siegl	Aufsichtsrat
	Rudolf	Trettenhahn	Aufsichtsrat

Titel	Vorname	Name	Funktion
	Jürgen	Graf	Betriebsrat
	Johannes	Maißer	Betriebsrat
	Johann	Krögler	Betriebsrat (bis 11.09.2024)
	Franz	Radl	Betriebsrat (ab 11.09.2024)
	Manfred	Wimmer	Betriebsrat (bis 11.09.2024)
	Franz	Fertner	Betriebsrat
	Martin	Karas	Betriebsrat (ab 11.09.2024)
	Johannes	Hager	Betriebsrat
	Christof	Gmeinböck	Betriebsrat

## **6. Weitere Angaben zu den Organen:**

An den Vorstand und Aufsichtsrat wurden im Geschäftsjahr keine Kredite gewährt.

Der Vorstand hat im abgelaufenen Geschäftsjahr Bezüge in Höhe von EUR 2.290,91 (Vorjahr: TEUR 27) erhalten.

Der Aufsichtsrat hat im abgelaufenen Geschäftsjahr Bezüge in Höhe von EUR 2.120,00 (Vorjahr: TEUR 1) erhalten.

Die Bezüge betrafen ausschließlich aktive Organe.

Bezüge an ehemalige Mitglieder des Vorstands und des Aufsichtsrates sind nicht angefallen.

## **7. Als Geschäftsführer im abgelaufenen Wirtschaftsjahr war bestellt:**

Dir. Ing. Scheibböck Leopold

## **8. Wesentliche Ereignisse nach dem Abschlussstichtag**

Wesentliche Ereignisse nach dem Abschlussstichtag, die weder in der Bilanz noch in der Gewinn- und Verlustrechnung berücksichtigt sind, liegen nicht vor.

## **9. Vorschlag über die Verwendung des Ergebnisses**

Der Vorsitzende des Aufsichtsrates wird der Generalversammlung vorschlagen, den ausgewiesenen Bilanzverlust in Höhe von € 3.314.393,11 von der freien/satzungsmäßigen (Gewinn) Rücklage (Reservefonds) zu decken.

Anlagenstempel 2024 Bilanzposition	Anschaffungs- und Herstellungskosten				kumulierte Abschreibung				Buchwert			
	Stand 1.1.	Zugänge	Abgänge davon Zinsen gem. 203 Abs 4 UGB	Umbuchungen	Stand 31.12.	Stand 1.1.	Zugänge	Abgänge	Umbuchungen	Stand 31.12.	1.1.	31.12.
<b>I. Immat. Vermögensgegenstände:</b>	705.564,03	55.419,73	0,00	5.767,07	766.750,83	430.478,03	120.925,80	0,00	0,00	551.403,83	215.347,00	275.066,00
1. Konzessionen, gewerbliche Schutzrechte und ähnliche Rechte und Vorteile sowie daraus abgeleitete Lizenzen;	645.564,03	55.419,73	0,00	5.767,07	706.750,83	390.470,03	116.927,80	0,00	0,00	507.397,83	199.353,00	255.094,00
2. Geschäfts(Firmen)wert	60.000,00	0,00	0,00	0,00	60.000,00	40.008,00	3.998,00	0,00	0,00	44.006,00	15.994,00	19.992,00
3. Geleistete Anzahlungen;	0,00	0,00	0,00	0,00	0,00	0,00	0,00	0,00	0,00	0,00	0,00	0,00
<b>II. Sachanlagen:</b>	59.615.953,05	2.810.774,02	688.452,28	-5.767,07	61.752.507,72	31.196.325,52	1.982.870,62	609.141,28	0,00	32.570.054,86	29.182.452,86	28.419.627,53
1. a) Grundstücke	6.478.749,14	0,00	0,00	0,00	6.478.749,14	179.402,10	0,00	0,00	0,00	179.402,10	6.299.347,04	6.299.347,04
1. b) Gebäude	28.013.711,47	537.653,21	0,00	360.192,98	28.911.557,66	13.361.905,47	521.006,19	0,00	0,00	13.882.911,66	15.028.646,00	14.651.806,00
1. c) Grundstückeinrichtungen	6.414.144,15	863.857,32	0,00	270.439,29	7.469.410,79	4.503.038,15	335.399,61	79.029,97	0,00	4.759.407,79	2.710.003,00	1.911.106,00
2. technische Anlagen und Maschinen	4.078.968,57	158.375,52	0,00	180.584,97	4.417.929,06	2.687.273,57	194.159,49	0,00	0,00	2.881.433,06	1.536.496,00	1.391.695,00
3. a) Betrieb- u. Geschäftsausstattung	10.153.320,35	615.789,35	0,00	401.131,88	11.129.851,83	8.268.963,35	688.806,23	34.308,75	0,00	8.923.460,83	2.206.391,00	1.884.357,00
3. b) Fuhrpark	3.007.194,88	446.691,10	0,00	71.000,00	2.965.853,42	2.195.742,88	243.499,10	495.802,56	0,00	1.943.439,42	1.022.414,00	811.452,00
3. c) andere Anlagen	0,00	0,00	0,00	0,00	0,00	0,00	0,00	0,00	0,00	0,00	0,00	0,00
4. geleistete Anzahlungen und Anlagen in Bau	1.469.864,49	198.407,52	0,00	-1.289.116,19	379.155,82	0,00	0,00	0,00	0,00	0,00	379.155,82	1.469.864,49
<b>III. Finanzanlagen:</b>	4.707.957,56	1.010,00	0,00	0,00	4.706.060,65	239.874,92	0,00	0,00	0,00	239.874,92	4.466.185,73	4.468.082,64
1. Anteile an verbundenen Unternehmen	0,00	0,00	0,00	0,00	0,00	0,00	0,00	0,00	0,00	0,00	0,00	0,00
2. Ausleihungen an verbundene Unternehmen	0,00	0,00	0,00	0,00	0,00	0,00	0,00	0,00	0,00	0,00	0,00	0,00
3. Beteiligungen	3.045.540,73	0,00	0,00	0,00	3.045.540,73	0,00	0,00	0,00	0,00	0,00	3.045.540,73	3.045.540,73
4. Ausleihungen an Unternehmen, mit denen ein Beteiligungsverhältnis besteht	0,00	0,00	0,00	0,00	0,00	0,00	0,00	0,00	0,00	0,00	0,00	0,00
5. Wertpapiere (Wertrechte) des Anlagevermögens;	1.662.416,83	1.010,00	0,00	0,00	1.660.519,92	239.874,92	0,00	0,00	0,00	239.874,92	1.420.645,00	1.422.541,91
6. sonstige Ausleihungen	0,00	0,00	0,00	0,00	0,00	0,00	0,00	0,00	0,00	0,00	0,00	0,00
<b>GESAMTSUMMEN:</b>	<b>65.029.474,64</b>	<b>2.887.203,75</b>	<b>691.359,19</b>	<b>0,00</b>	<b>67.225.319,20</b>	<b>31.866.678,47</b>	<b>2.103.796,42</b>	<b>609.141,28</b>	<b>0,00</b>	<b>33.361.333,61</b>	<b>33.863.985,59</b>	<b>33.162.796,17</b>

## Entwicklung der Investitionszuschüsse aus öffentlichen Mitteln 2024

Bilanzposition	Ursprüngliche Zuschusshöhe	Stand 1.1.	Zuweisung	Verbrauch zur Deckung der Abschreibung	Auflösung zu abgegangenen Anlagen	Zuschreibung	Stand 31.12.
<b>I. Immat. Vermögensgegenstände</b>	<b>28.000,00 €</b>	<b>22.400,00 €</b>	<b>0,00 €</b>	<b>5.600,00 €</b>	<b>0,00 €</b>	<b>0,00 €</b>	<b>16.800,00 €</b>
1. Konzessionen, gewerb. Schutzrechte und ähnliche Rechte und Vorteile, sowie daraus abgeleitete Lizenzen	28.000,00 €	22.400,00 €	0,00 €	5.600,00 €	0,00 €	0,00 €	16.800,00 €
2. Geschäfts- (Firmen)wert	0,00 €	0,00 €	0,00 €	0,00 €	0,00 €	0,00 €	0,00 €
3. Geleistete Anzahlungen	0,00 €	0,00 €	0,00 €	0,00 €	0,00 €	0,00 €	0,00 €
<b>II. Sachanlagen</b>	<b>978.649,34 €</b>	<b>497.516,00 €</b>	<b>119.994,00 €</b>	<b>50.528,00 €</b>	<b>1.135,00 €</b>	<b>0,00 €</b>	<b>565.847,00 €</b>
1. Grundstücke, grundstücksgl. Rechte und Bauten, einschließlich der Bauten auf fremdem Grund	584.247,77 €	384.248,00 €	0,00 €	21.043,00 €	0,00 €	0,00 €	363.205,00 €
2. Technische Anlagen und Maschinen	129.993,21 €	38.498,00 €	81.123,00 €	9.818,00 €	0,00 €	0,00 €	109.803,00 €
3. And. Anlagen, Betriebs- u. Geschäftsausst.	264.408,36 €	74.770,00 €	38.871,00 €	19.667,00 €	1.135,00 €	0,00 €	92.839,00 €
4. Geleistete Anzahlungen u. Anlagen in Bau	0,00 €	0,00 €	0,00 €	0,00 €	0,00 €	0,00 €	0,00 €
<b>III. Finanzanlagen</b>	<b>0,00 €</b>	<b>0,00 €</b>	<b>0,00 €</b>	<b>0,00 €</b>	<b>0,00 €</b>	<b>0,00 €</b>	<b>0,00 €</b>
1. Anteile an verbundenen Unternehmen	0,00 €	0,00 €	0,00 €	0,00 €	0,00 €	0,00 €	0,00 €
2. Beteiligungen	0,00 €	0,00 €	0,00 €	0,00 €	0,00 €	0,00 €	0,00 €
3. Wertpapiere (Wertrechte) des Anlageverm.	0,00 €	0,00 €	0,00 €	0,00 €	0,00 €	0,00 €	0,00 €
<b>GESAMTSUMME</b>	<b>1.006.649,34 €</b>	<b>519.916,00 €</b>	<b>119.994,00 €</b>	<b>56.128,00 €</b>	<b>1.135,00 €</b>	<b>0,00 €</b>	<b>582.647,00 €</b>

## Darstellung der Forderungen 2024

Bilanzposten		31. 12.	davon wechselfällig verbrieft	enthaltene Pauschal- wertberichtigung
<b>1. aus Lieferungen und Leistungen</b>	Vorjahr	<b>6.429.868,47 €</b>	<b>0,00 €</b>	<b>40.925,33 €</b>
davon Mitglieder	Vorjahr	7.295.451,57 €	0,00 €	50.680,82 €
<b>2. gegen verbundene Unternehmen</b>	Vorjahr	<b>623.899,87 €</b>	<b>0,00 €</b>	<b>1.376,14 €</b>
davon aus Lieferung und Leistung	Vorjahr	723.758,86 €	0,00 €	467,51 €
davon aus Steuern (Steuerumlage)	Vorjahr	0,00 €	0,00 €	0,00 €
	Vorjahr	0,00 €	0,00 €	0,00 €
<b>3. gegenüber Unternehmen mit Beteiligungsverhältnis</b>	Vorjahr	<b>0,00 €</b>	<b>0,00 €</b>	<b>0,00 €</b>
davon aus Lieferung und Leistung	Vorjahr	31.323,32 €	0,00 €	0,00 €
	Vorjahr	0,00 €	0,00 €	0,00 €
<b>4. sonstige Forderungen</b>	Vorjahr	<b>87.283,73 €</b>	<b>0,00 €</b>	<b>0,00 €</b>
	Vorjahr	325.670,54 €	0,00 €	0,00 €
<b>Gesamt:</b>	Vorjahr	<b>6.517.152,20 €</b>	<b>0,00 €</b>	<b>40.925,33 €</b>
	Vorjahr	7.652.445,43 €	0,00 €	50.680,82 €

**Entwicklung der Rückstellungen 2024**

Rückstellung	Stand 1.1.	Zuweisung	Verwendung	Auflösung	Stand 31.12.
<b>1. Abfertigungsrückstellung</b>	1.093.921,52 €	90.048,29 €	202.403,26 €	0,00 €	981.566,55 €
<b>2. Steuerrückstellungen</b>	1.440.545,15 €	0,00 €	1.237.114,40 €	203.430,75 €	0,00 €
Körperschaftsteuer	1.264.291,00 €	0,00 €	1.237.114,40 €	27.176,60 €	0,00 €
passiv latente Steuer	176.254,15 €	0,00 €	0,00 €	176.254,15 €	0,00 €
<b>3. Sonstige Rückstellungen</b>	1.458.540,03 €	241.185,03 €	261.630,76 €	3.288,00 €	1.434.806,30 €
a) Jubiläumsgelder	544.093,61 €	60.132,24 €	62.077,14 €	0,00 €	542.148,71 €
b) n. n. konsumierte Urlaube	827.499,42 €	79.312,79 €	117.394,62 €	0,00 €	789.417,59 €
c) sonstige Rückstellungen	86.947,00 €	101.740,00 €	82.159,00 €	3.288,00 €	103.240,00 €
<b>Summe der Rückstellungen</b>	<b>3.993.006,70 €</b>	<b>331.233,32 €</b>	<b>1.701.148,42 €</b>	<b>206.718,75 €</b>	<b>2.416.372,85 €</b>
davon Sozialkapital betreffend	1.638.015,13 €	150.180,53 €	264.480,40 €	0,00 €	1.523.715,26 €

## Darstellung der Verbindlichkeiten 2024

Bilanzposten	Restlaufzeit		Gesamt- betrag 31.12.	davon durch dingliche Sicherheiten besichert	Art und Form der Sicherheiten
	von bis zu fünf Jahren	von mehr als fünf Jahren			
1. gegenüber Kreditinstituten <i>Vorjahr</i>	9.310.495,61 € 5.715.444,15 €	3.736.276,47 € 3.355.300,19 €	13.046.772,08 € 9.070.744,34 €	13.044.768,58 € 9.060.299,34 €	Hypothek, Wertpapiere
2. erhaltene Anzahlungen a. Bestell. <i>Vorjahr</i>	35.833,34 € 52.916,67 €	0,00 € 0,00 €	35.833,34 € 52.916,67 €	0,00 € 0,00 €	
3. aus Lieferungen und Leistungen <i>Vorjahr</i>	8.892.265,64 € 10.540.998,56 €	0,00 € 0,00 €	8.892.265,64 € 10.540.998,56 €	0,00 € 0,00 €	
davon Mitglieder <i>Vorjahr</i>	4.683.287,81 € 5.486.710,69 €	0,00 € 0,00 €	4.683.287,81 € 5.486.710,69 €		
4. aus Annahme gezog. u. der Ausstellung eigener Wechsel <i>Vorjahr</i>	0,00 € 0,00 €	0,00 € 0,00 €	0,00 € 0,00 €	0,00 € 0,00 €	
5. gegen verbundene Unternehmen <i>Vorjahr</i>	0,00 € 0,00 €	0,00 € 0,00 €	0,00 € 0,00 €	0,00 € 0,00 €	
davon aus Lieferung und Leistung <i>Vorjahr</i>	0,00 € 0,00 €	0,00 € 0,00 €	0,00 € 0,00 €	0,00 € 0,00 €	
davon aus Steuern (Steuerumlage) <i>Vorjahr</i>	0,00 € 0,00 €	0,00 € 0,00 €	0,00 € 0,00 €	0,00 € 0,00 €	
6. gegen Unternehmen mit Beteiligungsverhältnis <i>Vorjahr</i>	2.048.328,28 € 2.893.291,62 €	0,00 € 0,00 €	2.048.328,28 € 2.893.291,62 €	0,00 € 0,00 €	
davon aus Lieferung und Leistung <i>Vorjahr</i>	0,00 € 0,00 €	0,00 € 0,00 €	0,00 € 0,00 €	0,00 € 0,00 €	
7. sonstige Verbindlichkeiten <i>Vorjahr</i>	8.558.903,31 € 9.817.787,07 €	1.999,15 € 2.621,21 €	8.560.902,46 € 9.820.408,28 €	0,00 € 0,00 €	
davon aus Steuern <i>Vorjahr</i>	1.163.351,50 € 954.905,54 €	0,00 € 0,00 €	1.163.351,50 € 954.905,54 €	0,00 € 0,00 €	
davon i. R. d. sozialen Sicherheit <i>Vorjahr</i>	307.984,34 € 290.343,17 €	0,00 € 0,00 €	307.984,34 € 290.343,17 €	0,00 € 0,00 €	
<b>Gesamt:</b> <i>Vorjahr</i>	<b>28.845.826,18 €</b> 29.020.438,07 €	<b>3.738.275,62 €</b> 3.357.921,40 €	<b>32.584.101,80 €</b> 32.378.359,47 €	<b>13.044.768,58 €</b> 9.060.299,34 €	





























## Beteiligungen und Wertrechte per 31.12.2024

Beteiligungen bzw. Anteile	Buchwert	Nominale	Haftung	Haftsummenzuschlag	Erträge	folgende Angaben sind f. d. Jahr:	Anteil am Eigenkapital in %	gesamtes Eigenkapital in Euro	Bilanzergebnis des Unternehmens
<b>A) an verbundenen Unternehmen</b>									
a) Kapitalgesellschaften:									
b) Genossenschaften									
c) Personengesellschaften:									
<b>B) Beteiligungen</b>									
a) an Kapitalgesellschaften									
b) an Genossenschaften									
c) an anderen Personengesellschaften									
ROVA Raiffeisen Ware Austria Handel und Vermögensverwaltung reg. Gen.m.b.H. 200 Korneuburg, Raiffeisenstraße 1	3.045.540,73 €	1.248.724,28 €	1 -fach	1.248.724,28 €	- €				
<b>C) Wertrechte u. Wertpapiere</b>									
a) Wertrechte	398.574,00 €	110.544,07 €	1-20 -fach	772.736,00 €	19.079,19 €				
b) Wertpapiere	1.022.071,00 €				51.410,17 €				
<b>Summe Beteiligungen, Wertrechte u. Wertpapiere</b>	<b>4.466.185,73 €</b>	<b>1.359.268,35 €</b>		<b>2.021.460,28 €</b>	<b>70.489,36 €</b>				

## Beteiligungen und Wertrechte per 31.12.2023

Beteiligungen bzw. Anteile	Buchwert	Nominale	Haftung	Haftsummenzuschlag	Erträge	folgende Angaben sind f. d. Jahr:	Anteil am Eigenkapital in %	gesamtes Eigenkapital in Euro	Bilanzergebnis des Unternehmens
<b>A) an verbundenen Unternehmen</b>									
a) Kapitalgesellschaften:									
b) Genossenschaften									
c) Personengesellschaften:									
<b>B) Beteiligungen</b>									
a) an Kapitalgesellschaften									
b) an Genossenschaften									
RWA Raiffeisen Ware Austria Handel und Vermögensverwaltung reg. Gen.m.b.H. 280 Korneuburg, Raiffeisenstraße 1	3.045.540,73 €	1.248.724,28 €	1 -fach	1.248.724,28 €	124.872,43 €				
c) an anderen Personengesellschaften									
<b>C) Wertrechte u. Wertpapiere</b>									
a) Wertrechte	400.470,91 €	113.450,98 €	1-20 -fach	772.736,00 €	14.679,22 €				
b) Wertpapiere	1.022.071,00 €				39.554,15 €				
<b>Summe Beteiligungen, Wertrechte u. Wertpapiere</b>	<b>4.468.082,64 €</b>	<b>1.362.175,26 €</b>		<b>2.021.460,28 €</b>	<b>179.105,80 €</b>				

Der Jahresabschluss 2024 wurde in der gemeinsamen Vorstands- und Aufsichtsrats-sitzung vom 6.5.2025 beschlossen.

SCHEIBBÖCK Leopold Ing. Prokurist	
HENDLER Johann	
RETTIG Johann	
ZIMMERMANN Gerhard	
DEUTSCH Sabine	
DUNGL Johann	
FELTL Thomas	
FLANDORFER Johann jun.	
GAHMON Natascha	
GEPP Marlene	
HALLER Rudolf	
KLAGER Leopold Ing.	
KOLLER Hans-Gregor	
LADNER Johannes	
LAHNER Michael	
MAUSER Gottfried	
PEYERL Andreas	
PFEFFER-MALLIN Anita	
POPP Josef	
REGNER Josef jun.	
RÖGNER Martin jun.	
SCHECK Martin	
SCHNITZER Martin	
SCHÖN Georg	
SIGL Erwin	
STACHER Josef	
STICH Hermann	
WIEDECK Josef	
ZÖCH Peter	