



Jahresabschluss 31.12.2024

FN 055259p

FIRMA

Raiffeisen-Lagerhaus Weinviertel Ost
eGen

Für die Zuordnung im Firmenbuch ist nicht der
Firmenwortlaut, sondern ausschließlich die übermittelte
Firmenbuchnummer maßgeblich.

GESCHÄFTSJAHR

vom 01.01.2024 bis 31.12.2024
Erwerbs- und Wirtschaftsgenossenschaft
Einordnung groß

VORANGEGANGENES GESCHÄFTSJAHR

vom 01.01.2023 bis 31.12.2023
Erwerbs- und Wirtschaftsgenossenschaft

PDF GENERIERT AM

25.09.2025

UNTERZEICHNET VON

Ing. Adolf Mechtler, geb 02.02.1968
am 02.09.2025

Ing. Herbert Bartosch, geb 14.03.1962
am 02.09.2025

PRÜFWERT: 1b26e7d4253970b03a71c1a6cf3e267b

Hinweis zum Bestätigungsvermerk

Der beigeschlossene Bestätigungsvermerk bezieht sich ausschließlich auf den vom Abschlussprüfer oder Revisionsverband geprüften und von sämtlichen gesetzlichen Vertretern unterzeichneten Jahresabschluss.

Bilanz

	in EUR	Vorjahr in EUR
AKTIVA	98.707.186,86	105.682.131,15
Anlagevermögen	59.682.171,44	56.893.018,02
Immaterielle Vermögensgegenstände	71.481,00	123.594,00
Konzessionen, gewerbliche Schutzrechte und ähnliche Rechte und Vorteile sowie daraus abgeleitete Lizenzen	71.481,00	123.594,00
Sachanlagen	43.832.238,03	40.985.762,77
Grundstücke, grundstücksgleiche Rechte und Bauten, einschließlich der Bauten auf fremdem Grund	29.060.698,01	28.398.212,76
davon Grundwert	9.839.746,01	9.837.679,76
technische Anlagen und Maschinen	2.209.742,00	1.016.102,00
andere Anlagen, Betriebs- und Geschäftsausstattung	11.202.375,71	9.518.575,71
geleistete Anzahlungen und Anlagen im Bau	1.359.422,31	2.052.872,30
Finanzanlagen	15.778.452,41	15.783.661,25
Anteile an verbundenen Unternehmen	1.416.135,23	1.416.135,23
Beteiligungen	9.431.242,18	9.431.242,18
Wertpapiere (Wertrechte) des Anlagevermögens	4.931.075,00	4.936.283,84
Umlaufvermögen	38.879.205,35	48.635.944,92
Vorräte	24.683.191,47	33.399.602,26
Roh-, Hilfs- und Betriebsstoffe	385.157,71	363.504,96
fertige Erzeugnisse und Waren	24.168.721,50	33.036.097,30
noch nicht abrechenbare Leistungen	129.312,26	0,00
Forderungen und sonstige Vermögensgegenstände	13.133.097,06	14.690.867,66
Forderungen aus Lieferungen und Leistungen	8.235.021,04	9.456.074,73
davon mit einer Restlaufzeit von mehr als einem Jahr	46.099,94	0,00
Forderungen gegenüber verbundenen Unternehmen	4.638.839,27	4.390.729,34
sonstige Forderungen und Vermögensgegenstände	259.236,75	844.063,59
Wertpapiere und Anteile	0,00	0,00
Kassenbestand, Schecks, Guthaben bei Kreditinstituten	1.062.916,82	545.475,00
Rechnungsabgrenzungsposten	145.810,07	153.168,21
PASSIVA	98.707.186,86	105.682.131,15
Eigenkapital	41.674.713,81	43.038.185,75
Nennkapital (Gesamtnennbetrag der Geschäftsanteile)	1.516.173,19	1.555.794,17
Kapitalrücklagen	0,00	0,00
Gewinnrücklagen	41.482.391,58	41.018.926,33
andere Rücklagen (freie Rücklagen)	41.482.391,58	41.018.926,33
Bilanzverlust / Bilanzgewinn	-1.323.850,96	463.465,25
Investitionszuschüsse	389.476,20	412.876,44
Rückstellungen	6.969.320,45	8.384.320,95
Rückstellungen für Abfertigungen	3.447.641,43	3.634.903,78
Steuerrückstellungen	239.919,27	787.606,46
sonstige Rückstellungen	3.281.759,75	3.961.810,71
Verbindlichkeiten	49.446.383,91	53.600.128,89

davon mit einer Restlaufzeit bis zu einem Jahr	39.213.315,12	41.249.021,47
davon mit einer Restlaufzeit von mehr als einem Jahr	10.233.068,79	12.351.107,42
Verbindlichkeiten gegenüber Kreditinstituten	16.215.482,62	17.883.124,82
davon mit einer Restlaufzeit bis zu einem Jahr	6.104.371,46	5.749.791,46
davon mit einer Restlaufzeit von mehr als einem Jahr	10.111.111,16	12.133.333,36
erhaltene Anzahlungen auf Bestellungen	46.320,43	0,00
davon mit einer Restlaufzeit bis zu einem Jahr	46.320,43	0,00
Verbindlichkeiten aus Lieferungen und Leistungen	18.424.060,16	21.710.156,37
davon mit einer Restlaufzeit bis zu einem Jahr	18.424.060,16	21.710.156,37
Verbindlichkeiten gegenüber Unternehmen, mit denen ein Beteiligungsverhältnis besteht	6.661.182,99	6.935.519,02
davon mit einer Restlaufzeit bis zu einem Jahr	6.661.182,99	6.935.519,02
sonstige Verbindlichkeiten	8.099.337,71	7.071.328,68
davon aus Steuern	1.489.146,39	355.970,93
davon im Rahmen der sozialen Sicherheit	539.194,36	527.878,16
davon mit einer Restlaufzeit bis zu einem Jahr	7.977.380,08	6.853.554,62
davon mit einer Restlaufzeit von mehr als einem Jahr	121.957,63	217.774,06
Rechnungsabgrenzungsposten	227.292,49	246.619,12

Gewinn- und Verlustrechnung

in EUR

Vorjahr in EUR

nach dem Gesamtkostenverfahren

Umsatzerlöse	188.113.045,00	207.181.381,59
Veränderung des Bestands an fertigen und unfertigen Erzeugnissen sowie an noch nicht abrechenbaren Leistungen	129.312,26	-210.707,93
andere aktivierte Eigenleistungen	676.551,93	820.784,64
sonstige betriebliche Erträge	1.967.286,95	2.657.591,29
Erträge aus dem Abgang vom und der Zuschreibung zum Anlagevermögen mit Ausnahme der Finanzanlagen	140.563,46	620.952,17
Erträge aus der Auflösung von Rückstellungen	192.687,62	68.066,21
übrige	1.634.035,87	1.968.572,91
Aufwendungen für Material und sonstige bezogene Herstellungsleistungen	-152.342.288,13	-168.723.381,54
Materialaufwand	-152.342.288,13	-168.723.381,54
Personalaufwand	-25.505.227,71	-25.362.635,44
Löhne	-8.282.622,59	-8.623.067,57
Gehälter	-10.893.916,84	-10.511.766,02
soziale Aufwendungen	-6.328.688,28	-6.227.801,85
davon Aufwendungen für Abfertigungen und Leistungen an betriebliche Mitarbeitervorsorgekassen	-669.512,77	-583.741,50
davon Aufwendungen für gesetzlich vorgeschriebene Sozialabgaben sowie vom Entgelt abhängige Abgaben und Pflichtbeiträge	-5.516.667,00	-5.511.312,59
Abschreibungen	-3.536.101,29	-3.381.560,28
auf immaterielle Gegenstände des Anlagevermögens und Sachanlagen sowie auf aktivierte Aufwendungen für das Ingangsetzen und Erweitern eines Betriebes	-3.536.101,29	-3.381.560,28
sonstige betriebliche Aufwendungen	-10.976.242,63	-12.713.924,69
davon Steuern, soweit sie nicht unter "Steuern vom Einkommen und vom Ertrag" fallen	-417.655,33	-384.178,16
Zwischensumme - Betriebserfolg	-1.473.663,62	267.547,64
Erträge aus Beteiligungen	0,00	385.145,70
Erträge aus anderen Wertpapieren und Ausleihungen des Finanzanlagevermögens	246.128,31	194.171,84
sonstige Zinsen und ähnliche Erträge	390.918,53	333.251,84
davon aus verbundenen Unternehmen	204.007,19	177.196,27
Aufwendungen aus Finanzanlagen und aus Wertpapieren des Umlaufvermögens	-6.218,84	0,00
Zinsen und ähnliche Aufwendungen	-1.028.702,53	-806.677,45
Zwischensumme - Finanzerfolg	-397.874,53	105.891,93
Ergebnis vor Steuern	-1.871.538,15	373.439,57
Steuern vom Einkommen und vom Ertrag	547.687,19	106.334,68
Ergebnis nach Steuern	-1.323.850,96	479.774,25
JAHRESFEHLBETRAG/JAHRESÜBERSCHUSS	-1.323.850,96	479.774,25
AUFLÖSUNG VON KAPITALRÜCKLAGEN	0,00	0,00
AUFLÖSUNG VON GEWINNRÜCKLAGEN	0,00	0,00

ZUWEISUNG ZU GEWINNRÜCKLAGEN	0,00	-16.309,00
andere Rücklagen (freie Rücklagen)	0,00	-16.309,00
BILANZVERLUST/BILANZGEWINN	-1.323.850,96	463.465,25



Anhang zur Bilanz per 31. Dezember 2024

Raiffeisen-Lagerhaus Weinviertel Ost eGen mbH

Inhaltsverzeichnis:

A. Bilanzierungs- und Bewertungsmethoden	2
B. Erläuterungen zur Bilanz	5
C. Erläuterungen zur Gewinn- und Verlustrechnung	8
D. Sonstige Angaben	9

Anlagen

I. Anlagenspiegel 2024	
II. Entwicklung der Investitionszuschüsse aus öffentlichen Mitteln 2024	
III. Darstellung der Forderungen 2024	
IV. Entwicklung der Rückstellungen 2024	
V. Darstellung der Verbindlichkeiten 2024	
VI. Beteiligungen und Wertrechte 2024 und 2023 (Vorjahr)	



A. Bilanzierungs- und Bewertungsmethoden

1. Allgemeine Grundsätze

Der vorliegende Jahresabschluss 2024 wurde nach den Vorschriften des UGB und unter Beachtung der Grundsätze ordnungsgemäßer Buchführung sowie unter Beachtung der Generalnorm, ein möglichst getreues Bild der Vermögens-, Finanz- und Ertragslage des Unternehmens zu vermitteln, aufgestellt.

Bei der Erstellung des Jahresabschlusses wurde der Grundsatz der Vollständigkeit eingehalten.

Bei der Bewertung der einzelnen Vermögensgegenstände und Schulden wurde der Grundsatz der Einzelbewertung angewandt. Es wurde von der Fortführung des Unternehmens ausgegangen.

Dem Vorsichtsprinzip wurde dadurch Rechnung getragen, dass nur die am Abschlussstichtag verwirklichten Gewinne ausgewiesen wurden. Alle erkennbaren Risiken und drohende Verluste, die in diesem oder in einem früheren Geschäftsjahr entstanden sind, wurden berücksichtigt.

Die bisherige Form der Darstellung wurde auch bei der Erstellung des vorliegenden Jahresabschlusses beibehalten.

Das Unternehmen ist ein konsolidierungspflichtiges Mutterunternehmen gemäß § 244 UGB. Der Konzernabschluss der Genossenschaft wird beim Landes- als Handelsgericht Korneuburg unter der Nummer FN 55259p offengelegt.

2. Anlagevermögen

Die immateriellen Vermögensgegenstände werden zu Anschaffungskosten aktiviert und planmäßig linear auf eine Nutzungsdauer von 3 bis 4 Jahren abgeschrieben. Die gewählte Abschreibungsdauer begründet sich in der voraussichtlichen Nutzung dieses Vermögensgegenstandes.

Die Sachanlagen werden zu Anschaffungs- oder Herstellungskosten, vermindert um planmäßige Abschreibungen, bewertet.

Die planmäßigen Abschreibungen werden linear unter Zugrundelegung folgender Nutzungsdauern und Abschreibungssätze berechnet:

	Nutzungsdauer in Jahren	Abschreibungs- sätze in %
Bauten	10 - 50	2,0 – 10,0
technische Anlagen und Maschinen	5 - 10	10,0 – 20,0
andere Anlagen, Betriebs- und Geschäftsausstattung	3 - 20	5,0 – 33,3



Von den Zugängen in der ersten Jahreshälfte des Geschäftsjahres wurde die volle, von den Zugängen in der zweiten Hälfte wurde die halbe Jahresabschreibung verrechnet.

Über das Ausmaß der planmäßigen Abschreibung hinausgehende voraussichtliche dauernde Wertminderungen bei Anlagegegenständen werden durch außerplanmäßige Abschreibungen berücksichtigt.

Geringwertige Vermögensgegenstände (§13 EStG 1988) wurden im Jahr der Anschaffung im Anlagespiegel als Zugang erfasst und voll abgeschrieben.

Anteile an verbundenen Unternehmen und Beteiligungen sind zu Anschaffungskosten bzw. bei voraussichtlich dauernder Wertminderung zu dem ihnen niedrigeren beizulegenden Wert angesetzt.

Wertpapiere und -rechte des Anlagevermögens wurden nach dem gemilderten Niederstwertprinzip bewertet.

3. Vorräte

Die Bewertung der Vorräte erfolgt unter Beachtung des strengen Niederstwertprinzips zu Anschaffungskosten nach dem FIFO-Verfahren, bzw. dem Durchschnittspreisverfahren oder zu Herstellungskosten bzw. dem niedrigeren Börsen- oder Marktpreis zum Bilanzstichtag.

Wertminderungen wegen langer Lagerdauer und/oder verminderter Verwendbarkeit werden durch angemessene Wertabschläge berücksichtigt. Auf eine verlustfreie Bewertung wird geachtet.

4. Noch nicht abrechenbare Leistungen

Die Bewertung der noch nicht abrechenbaren Leistungen erfolgte zu Anschaffungs-, bzw. Herstellungskosten. Diese beinhalten Material- und Fertigungskosten sowie angemessene Material- und Fertigungsgemeinkosten. Auf die Einbeziehung von sozialen Aufwand und Fremdkapitalzinsen (§203 Abs. 3 u. 4 UGB) wurde verzichtet.

5. Forderungen und sonstige Vermögensgegenstände

Forderungen und sonstige Vermögensgegenstände sind mit dem Nennwert angesetzt, soweit nicht im Einzelfall erkennbare Risiken nach vernünftiger kaufmännischer Beurteilung einen niedrigeren Wertansatz bedingen.

Fremdwährungsforderungen wurden mit ihrem Entstehungskurs bzw. mit dem niedrigeren Devisengeldkurs zum Bilanzstichtag bewertet.



6. Rückstellungen

Rückstellung für Anwartschaften auf Abfertigungen und Rückstellungen für ähnliche Verpflichtungen

Die Rückstellungen für Abfertigungen und Jubiläumsgelder wurden im Einklang mit der AFRAC-Stellungnahme 27 Personalrückstellungen (UGB) (Juni 2022) nach vertretbaren finanzmathematischen Grundsätzen berechnet. Dabei werden die erwarteten Versorgungsleistungen auf den gesamten Zeitraum der Beschäftigung verteilt. Zukünftige Gehaltssteigerungen sowie Fluktuationsabschläge werden berücksichtigt.

Sämtliche Änderungen der oben genannten Personalrückstellungen, darunter auch der enthaltene Zinsaufwand, werden in der Gewinn- und Verlustrechnung im Personalaufwand ausgewiesen. Des Weiteren werden auch die Zahlungen für beitragsorientierte Verpflichtungen im Personalaufwand erfasst.

Übrige Rückstellungen

In den übrigen Rückstellungen wurden unter Beachtung des Vorsichtsprinzips alle im Zeitpunkt der Bilanzerstellung erkennbaren Risiken gem. § 211 Abs 1 UGB mit den Beträgen berücksichtigt, die nach vernünftiger kaufmännischer Beurteilung erforderlich sind.

7. Verbindlichkeiten

Verbindlichkeiten sind mit dem Rückzahlungsbetrag unter Bedachtnahme auf den Grundsatz der Vorsicht angesetzt.

8. Änderungen der Bilanzierungs- und Bewertungsmethoden

Die Bilanzierungs- und Bewertungsmethoden blieben gegenüber dem Vorjahr unverändert.



B. Erläuterungen zur Bilanz

Anlagevermögen

Die Entwicklung der einzelnen Posten des Anlagevermögens (immaterielles Vermögen, Sach- und Finanzanlagevermögen) und die Aufgliederung der Jahresabschreibung sowie der kumulierten Abschreibung nach einzelnen Posten ist im Anlagenspiegel (Anlage I) dargestellt. Im Anlagenspiegel ist auch der Grundwert bei bebauten Grundstücken angeführt.

Verpflichtungen aus der Nutzung von nicht in der Bilanz ausgewiesenen Sachanlagen liegen in folgendem Umfang vor:

Nutzungsverpflichtungen	Geschäftsjahr EUR	Vorjahr TEUR
im Folgejahr	34.632,12	25
<i>davon Verpflichtungen gegenüber verbundene Unternehmen</i>	<i>0,00</i>	<i>0</i>
in den folgenden fünf Jahren	173.160,60	123
<i>davon Verpflichtungen gegenüber verbundene Unternehmen</i>	<i>0,00</i>	<i>0</i>

Bei den zum Finanzanlagevermögen gehörenden Finanzinstrumenten (gem. § 238 Abs 1 Z 2 UGB) liegt der jeweilige Buchwert nicht über dem beizulegenden Zeitwert.

Die Entwicklung der Investitionszuschüsse aus öffentlichen Mitteln ist in der Anlage (Anlage II) gesondert dargestellt.

Die erforderlichen Angaben zu Anteilen an verbundenen Unternehmen, Beteiligungen und Wertrechten sind in der Anlage VI ausgeführt.

Umlaufvermögen

Forderungen

Die Forderungen werden betreffend der wechselfälligen Verbriefung und eventueller Pauschalwertberichtigungen im Forderungsspiegel (Anlage III) gesondert dargestellt. Darin wird auch auf die weitere Zugehörigkeit zu anderen Posten der Bilanz verwiesen.

Unter "sonstige Forderungen und Vermögensgegenstände" sind Erträge in Höhe von EUR 191.108,85 enthalten, die erst nach dem Abschlussstichtag zahlungswirksam werden (Vorjahr: TEUR 692).



Eigenkapital

Der Gesamtnennbetrag der Geschäftsanteile hat sich um EUR 39.620,98 vermindert. Die Geschäftsanteile sind bis auf einen Betrag von EUR 7.476,81 voll eingezahlt.

Die Veränderung der Anzahl der Mitglieder, der Geschäftsanteile und der darauf entfallenden Nachschusspflicht stellt sich im Geschäftsjahr wie folgt dar:

	Anzahl der		Geschäfts- anteilekapital	Nachschusspflicht
	Mitglieder	Geschäfts- anteile		
Stand per 1.1.	3.673	31.274	1.563.700,00	1.563.700,00
Zugang	35	377	18.850,00	
Abgang	151	1.178	58.900,00	
Stand per 31.12.	3.557	30.473	1.523.650,00	1.523.650,00
davon aushaftend			7.476,81	
davon gekündigt	11	180	9.000,00	

Die Höhe eines Geschäftsanteiles beträgt EUR 50,- (1-fache Haftung)

Rückstellungen

Die Entwicklung der Rückstellungen ist in der Bilanzanlage (Anlage IV) dargestellt.

Als Rechnungszinssatz wird der Durchschnittszinssatz der vergangenen 10 Jahre entsprechend der Regelung in § 253 Abs 2 dHGB herangezogen.

Annahmen der Berechnung der erwarteten leistungsorientierten Ansprüche	Abfertigungen	Jubiläumsgelder
Art der Berechnung	finanz-mathematisch	finanz-mathematisch
Ansammlungsverfahren	Teilwertverfahren	Teilwertverfahren
Rechnungszinssatz	1,90 % (VJ 1,82)	1,90 % (VJ 1,82)
Gehaltssteigerung Arbeiter	3,30 % (VJ 3,42)	3,30 % (VJ 3,42)
Gehaltssteigerung Angestellte	3,30 % (VJ 3,42)	3,30 % (VJ 3,42)
Pensionseintrittsalter: Frauen/ Männer	60 / 65 entsprechend den Übergangsbestimmungen (Angleichung des Pensionsantrittsalter)	60 / 65 entsprechend den Übergangsbestimmungen (Angleichung des Pensionsantrittsalter)
Fluktuationsabschlag	0,4 % (VJ 0,8)	4,7 % (VJ 5,4)



Die Steuerabgrenzung für passive latente Steuern resultiert aus Differenzen in:

- Sachanlagevermögen iZm der Auflösung von un versteuerten Rücklagen
- Degressive Abschreibung, beschleunigte Abschreibung auf Basis des Covid-19-Steuermaßnahmengesetzes
- Ausschüttungserträge versus Einlagenrückgewähr in Zusammenhang mit Beteiligungen

Die Steuerabgrenzung für aktive latente Steuern resultiert aus Differenzen in:

- Rückstellungen für Sozialkapital

Weiters wurden aus dem Titel der Aufwandsverteilung und für steuerliche Verlustvorträge aktive latente Steuern angesetzt.

Die passiven latenten Steuern übersteigen die aktiven Differenzen, sodass sich per Saldo eine Steuerbelastung ergibt.

Die Berechnung der latenten (zukünftigen) Steuern beruht auf einem Steuersatz, der ab 2024 23% beträgt.

Auf Basis des RÄG 2014 betragen die passiven latenten Steuern per 1.1.2024 EUR 787.606,46. Die latenten Steuern haben sich im Vergleich zu diesem Stichtag um EUR 547.687,19 verringert und betragen per 31.12.2024 EUR 239.919,27.

Verbindlichkeiten

Eine detaillierte Darstellung betreffend Verbindlichkeiten mit einer Restlaufzeit von mehr als 5 Jahren und Art und Form der Besicherung der Verbindlichkeiten ist aus dem Verbindlichkeitspiegel (Anlage V) ersichtlich.

In den sonstigen Verbindlichkeiten sind Aufwendungen in der Höhe von EUR 919.765,37 enthalten, die erst nach dem Abschlussstichtag zahlungswirksam werden (Vorjahr: TEUR 918).

Haftungsverhältnisse (§ 237 Abs 1 Z 2 UGB)

Eventualverbindlichkeiten aus Haftungsverhältnissen, die nicht als Rückstellung oder Verbindlichkeit aufzunehmen waren, bestehen aus:

Zusammensetzung	31.12.2024 EUR	Vorjahr TEUR
Bürgschafts- und Garantieerklärungen	2.234.799,11	2.639
<i>(davon an verbundene Unternehmen)</i>	<i>2.234.799,11</i>	<i>2.419</i>
Sonstige vertragliche Haftungsverhältnisse	0,00	0,00
<i>(davon an verbundene Unternehmen)</i>	<i>0,00</i>	<i>0,00</i>

Am 9.12.2024 wurde der Beschluss gefasst, mit Wirkung zum 15.01.2025 an der Kapitalerhöhung der RWA Raiffeisen Ware Austria Handel und Vermögensverwaltung eGen teilzunehmen. Die Genossenschaft zeichnete Geschäftsanteile in Höhe von 404.674 zum Nominale von je € 7,27 EUR, somit ein Gesamtvolumen von € 2.941.983,61. Die Zeichnung wurde am 06.12.2024 durch den Aufsichtsrat der RWA Raiffeisen Ware Austria Handel und Vermögensverwaltung eGen genehmigt.



C. Erläuterungen zur Gewinn- und Verlustrechnung

Die Gewinn- und Verlustrechnung wird nach dem Gesamtkostenverfahren erstellt.

Aufgliederung der Umsatzerlöse nach Tätigkeitsbereichen	Geschäftsjahr EUR	Vorjahr TEUR
Handelstätigkeit und Ware	179.323.779,78	198.897
Dienstleistungen	8.789.265,22	8.284
Gesamtumsatz	188.113.045,00	207.181

Aufgliederung der Umsatzerlöse nach geographischen Märkten	Geschäftsjahr EUR	Vorjahr TEUR
Inland	184.105.979,68	201.930
Binnenland (EU)	4.007.065,32	5.251
Drittland	0,00	0

Aufwendungen für Abfertigungen und Leistungen an betriebliche Mitarbeitervorsorgekassen

Die in der Gewinn- und Verlustrechnung unter Position 6 b) sublit. aa) ausgewiesenen Beträge setzen sich wie folgt zusammen:

Bezeichnung der Position	Geschäftsjahr EUR	Vorjahr TEUR
Aufwendungen für Abfertigungen	455.230,31	380
Leistungen an betriebliche Mitarbeitervorsorgekassen	214.282,46	203

Aufwendungen oder Erträge für Rückstellungen für Jubiläumsgelder und Rückstellungen für vergleichbar langfristig fällige Verpflichtungen

Im Posten 6a Löhne und Gehälter sind Aufwendungen für Rückstellungen für Jubiläumsgelder und Rückstellungen für vergleichbare langfristig fällige Verpflichtungen in Höhe von EUR 40.634,18 (Vorjahr: TEUR 16) enthalten.

Aufwendungen für den Abschlussprüfer

Für den Abschlussprüfer fielen im Geschäftsjahr 2024 Aufwendungen in Höhe von EUR 85.245,42 (Vorjahr: TEUR 80) für die Prüfung des Jahresabschlusses und EUR 12.930,00 (Vorjahr: TEUR 13) für sonstige Bestätigungsleistungen an.



D. Sonstige Angaben

1. Zahl der Arbeitnehmer

Die **durchschnittliche** Zahl der Arbeitnehmer während des Geschäftsjahres, gegliedert nach Arbeitern und Angestellten, beträgt (§ 239 Abs. 1 Z 1 UGB):

	Gesch.Jahr	Vorjahr
Arbeiter	227,58	253,76
Angestellte	228,20	232,36
Zusammen	455,78	486,12

2. Angaben zu Beteiligungen und zu verbundenen Unternehmen

Angaben über Beteiligungen und verbundene Unternehmen sowie Unternehmen, deren unbeschränkt haftender Gesellschafter die Gesellschaft ist, werden in der Anlage VI dargestellt.

Die Raiffeisen Agro Morava spol. s.r.o. wird in den Konzernabschluss der Raiffeisen-Lagerhaus Weinviertel Ost eGen einbezogen. Der Konzernabschluss wird beim Landes- als Handelsgericht Korneuburg offengelegt.

3. Aufwendungen für Abfertigungen und Pensionen

Die im Geschäftsjahr 2024 getätigten Aufwendungen für Abfertigungen und Pensionen in Bezug auf Vorstandsmitglieder, leitende Angestellte und andere Arbeitnehmer betragen EUR 455.230,31 (Vorjahr: TEUR 380)

Die Aufgliederung der Aufwendungen für Vorstandsmitglieder und leitende Angestellte und andere Arbeitnehmer wurde unter Anwendung der Schutzklausel des § 242 Abs. 4 UGB unterlassen.



4. Mitglieder des Vorstandes:

Titel	Vorname	Name	Geb.Dat.	Funktion
Ing.	Adolf	Mechtler	02.02.1968	Obmann
	Josef	Weiß	09.11.1965	1. Obmann-Stv.
Ing.	Herbert	Bartosch	14.03.1962	Obmann-Stv.
	Günter	Binder	14.08.1966	Obmann-Stv.
	Ludwig	Graf	26.03.1964	Obmann-Stv bis 19.9.24
	Andreas	Kraft	30.10.1970	Obmann-Stv.
	Erich	Andre	17.06.1969	Vorstand
	Johann	Bauer	16.10.1961	Vorstand bis 19.9.24
	Roman	Bayer	16.06.1977	Vorstand
	Werner	Bayler	06.05.1971	Vorstand
	Karl	Bogenstorfer	27.09.1973	Vorstand
	Andreas	Bruckner	20.08.1988	Vorstand
	Wolfgang	Dollinger	30.03.1980	Vorstand
	Karl	Draxler	07.02.1968	Vorstand
	Günter	Ehm	10.05.1975	Vorstand
	Alfred	Ertl	09.03.1961	Vorstand bis 19.9.24
	Christian	Fehlmann	11.03.1982	Vorstand
	Karl	Feilhammer	27.12.1970	Vorstand
	Franz	Flandorfer	03.07.1979	Vorstand
	Josef	Friedl	04.11.1974	Vorstand
	Regina	Geyer	28.04.1968	Vorstand
	Christoph	Girsch	04.02.1979	Vorstand ab 19.9.24
	Werner	Girsch	18.03.1971	Vorstand
Ing.	Wolfgang	Hackl	07.09.1974	Vorstand bis 19.9.24
	Heinz	Heger	06.03.1959	Vorstand bis 19.9.24
	Johannes	Hess	07.06.1980	Vorstand
	Martin	Hirtl	30.12.1972	Vorstand
	Gerald	Huber	16.08.1980	Vorstand
	Gertraud	Kastner	14.02.1962	Vorstand bis 19.9.24
	Josef	Klampfl	22.05.1967	Vorstand
	Volkmar	Kober	24.08.1983	Vorstand
	Erich	Köcher	04.01.1966	Vorstand bis 19.9.24
	Johann	Kölbl	17.01.1969	Vorstand
	Roman	Kraft	11.02.1985	Vorstand
	Gerald	Kridlo	20.03.1983	Vorstand
Dr. DI	Andreas	Leidwein	04.03.1966	Vorstand
	Günter	Leisser	11.06.1957	Vorstand bis 19.9.24
	Clemens	Manhart	11.09.1989	Vorstand
	Martin	Ostermayer	05.04.1978	Vorstand
	Herbert	Pech	11.02.1966	Vorstand
	Karl	Pleil	09.05.1961	Vorstand
Ing.	Gerhard	Poiss	29.11.1973	Vorstand
	Andreas	Redl	16.11.1991	Vorstand bis 19.9.24



	Stefan	Scheiner	21.06.1997	Vorstand
Ing.	Markus	Schild	05.06.1984	Vorstand
Ing.	Richard	Schober jun.	17.04.1991	Vorstand
DI	Markus	Schodl-Klamm	08.07.1987	Vorstand
Ing.	Werner	Schuller	27.08.1978	Vorstand
	Christiana	Schulz	15.12.1964	Vorstand
Ing.	Martin	Schulz	14.06.1987	Vorstand
	Anita	Schwalm	24.10.1975	Vorstand
	Johann	Schweighofer	10.12.1960	Vorstand
DI	Christina	Spangl	06.02.1985	Vorstand
	Josef	Steininger	28.02.1988	Vorstand
Ing.	Pavel	Stejskal	04.05.1966	Vorstand
	Johannes	Stöger	16.10.1963	Vorstand bis 19.9.24
	Gerhard	Strasser	07.03.1974	Vorstand
	Leopold	Strobl	29.11.1970	Vorstand
	Stefan	Uhl	23.04.1986	Vorstand
	Christa	Vetter	27.12.1976	Vorstand ab 19.9.24
	Alfred	Wachter	23.01.1969	Vorstand
	Rainer	Weiß	12.02.1973	Vorstand



5. Mitglieder des Aufsichtsrats:

Titel	Vorname	Name	Funktion
Ing.	Ernst	Fradinger	Vorsitzender
	Manfred	Eminger	Vorsitzender-Stv.
	Alois	Lehner	Vorsitzender-Stv.
	Josef	Wiesinger	Vorsitzender-Stv.
	Franz	Bloderer	
	Robert	Fembek	
	Leopold	Fröschl	
	Johannes	Hain	Betriebsrat
	Georg	Hipfinger	
	Michael	Hiskar	
	Josef	Kaufmann	
	Hermann	Klampfl	
	Wolfgang	Krampulz	Betriebsrat
	Josef	Mandl	
	Andreas	Müllner	Betriebsrat
	Manuela	Pfeiffer	Betriebsrat
	Harald	Pillwein	Betriebsrat ab 1.1.24
	Stefan	Rahming	
	Rudolf	Scherzer	
	Karl	Schlössl	Betriebsrat
BSc	Christian	Schmaus	
	Friedrich	Schreiber	
	Christian	Schwarz	Betriebsrat
	Alexander	Seiberler	Betriebsrat
	Leopold	Steindorfer	
	Anna	Strobl	Betriebsrat
	Markus	Strobl	
	Stefan	Tatzber	
	Gottfried	Wagner	Betriebsrat bis 1.1.24
	Kurt	Wultsch	Betriebsrat

6. Weitere Angaben zu den Organen:

An den Vorstand und Aufsichtsrat wurden im Geschäftsjahr keine Kredite gewährt.

Der Vorstand hat im abgelaufenen Geschäftsjahr Bezüge in Höhe von EUR 57.862,30 (Vorjahr: TEUR 59) erhalten.

Der Aufsichtsrat hat im abgelaufenen Geschäftsjahr Bezüge in Höhe von EUR 3.220,00 (Vorjahr: TEUR 3) erhalten.

Bezüge an ehemalige Mitglieder des Vorstands und des Aufsichtsrates sind nicht angefallen.



7. Als Geschäftsführer im abgelaufenen Wirtschaftsjahr war bestellt:

Dir. Ing. Alfred Hiller
Reinhard Thürr

8. Wesentliche Ereignisse nach dem Abschlussstichtag

Im laufenden Geschäftsjahr wurden die Vorbereitungen für die Einführung des ERP-Systems SAP weitestgehend durchgeführt – die Umstellung erfolgte mit Beginn des Jahres 2025.

9. Vorschlag über die Verwendung des Ergebnisses

Der Vorsitzende des Aufsichtsrates wird der Generalversammlung vorschlagen, den ausgewiesenen Bilanzverlust in Höhe von EUR 1.323.850,96 der freien Rücklage (Reservefonds) zuzuweisen.

ANLAGE I zum Jahresabschluss 2024 - Raiffeisen-Lagerhaus Weinviertel Ost eGen mbH

Anlagenpiegel 2024	Anschaffungs- und Herstellungskosten						Kumulierte Abschreibung				Buchwert		
	Stand 1.1.	Zugänge	davon Zinsen gem. § 203	Abgänge	Umbuchg	Stand 31.12.	1.1.	Zugänge	Abgänge	Umbuchg	31.12.	31.12.	1.1.
Bilanzposition													
I. Immat. Vermögensgegenstände:													
1. Konzessionen, gewerbliche Schutzrechte und ähnliche Rechte und Vorteile sowie daraus abgeleitete Lizenzen;	618.733,40	-		128.954,69	-	489.778,71	495.139,40	52.112,00	128.953,69	-	418.297,71	71.481,00	123.594,00
2. Geschäfts(Firmen)wert	618.733,40			128.954,69		489.778,71	495.139,40	52.112,00	128.953,69		418.297,71	71.481,00	123.594,00
3. Geleistete Anzahlungen;													
II. Sachanlagen:	133.706.336,88	6.423.566,55		2.323.995,98	0,00	137.805.907,45	92.720.574,11	3.483.989,29	2.230.893,98	-	93.973.669,42	43.832.238,03	40.955.762,17
1. a) Grundstücke	9.885.932,02	2.066,25				9.887.998,27	46.252,26				48.252,26	9.839.746,01	9.837.679,25
1. b) Gebäude	56.641.497,79	1.108.260,76		146.490,54	207.044,23	57.810.312,24	41.507.706,79	722.620,99	146.490,54		42.083.837,24	15.726.475,00	15.133.791,73
1. c) Grundstückseinrichtungen	13.611.796,43	395.659,76		46.475,23	53.285,03	14.014.265,98	10.185.054,43	381.209,79	46.475,23		10.519.788,99	3.494.477,00	3.426.742,00
2. Maschinen und technische Anlagen	11.796.837,15	1.049.420,06		267.654,55	414.197,93	12.992.800,59	10.780.735,15	269.977,99	267.654,55		10.783.058,59	2.209.742,00	1.016.102,10
3. a) Betriebsausstattung	31.059.093,21	1.641.664,52		770.899,47	845.408,88	32.775.267,14	23.598.486,50	1.267.412,40	766.067,47		24.099.831,43	8.675.435,71	7.460.606,00
3. b) Geschäftsausstattung	1.050.242,85	17.251,28		367.037,69		700.456,44	977.942,85	40.561,28	365.917,69		652.586,44	47.870,00	72.300,00
3. c) Fuhrpark	6.873.882,54	1.061.278,57		701.934,56	129.617,00	7.362.843,55	4.888.213,54	610.344,57	614.784,56		4.883.773,55	2.479.070,00	1.985.699,00
PKW													
KFZ- und Anhänger	688.251,33	378.143,40		165.927,01		900.467,72	270.916,33	113.980,40	82.939,01		301.957,72	598.510,00	417.335,00
Sonstige KFZ	3.353.939,15	385.637,00		262.968,12	129.617,00	3.606.225,03	2.541.011,15	243.368,00	262.968,12		2.521.413,03	1.084.812,00	812.928,00
3. d) Geringwertige WG	2.831.692,09	297.496,17		273.039,43		2.856.150,80	2.076.286,06	252.996,17	268.879,43		2.060.402,80	795.748,00	755.406,00
4. Geleistete Anzahlungen und Anlagen in Bau	734.182,59	191.862,27		23.503,94		902.540,92	734.182,59	191.862,27	23.503,94		902.540,92	-	-
	2.052.872,30	956.103,08		-	1.649.553,07	1.359.422,31	-	-	-		1.359.422,31	1.359.422,31	2.052.872,30
III. Finanzanlagen:													
1. Anteile an verbundenen Unternehmen	16.294.500,20	1.010,00		-	-	16.295.510,20	510.838,95	6.218,84	-		517.057,79	15.778.452,41	15.783.661,25
2. Beteiligungen	1.416.135,23					1.416.135,23	-	-			-	1.416.135,23	1.416.135,23
3. Wertpapiere (Wertrechte) des Anlagevermögens;	9.431.242,18					9.431.242,18	-	-			-	9.431.242,18	9.431.242,18
	5.447.122,79	1.010,00				5.448.132,79	510.838,95	6.218,84			517.057,79	4.931.075,00	4.936.283,84
GESAMTSUMMEN:	150.619.570,48	6.424.576,55	-	2.452.950,67	0,00	154.591.196,36	93.726.552,46	3.542.320,13	2.359.847,67	-	94.809.024,92	59.682.171,44	56.893.018,02

Entwicklung der Investitionszuschüsse aus öffentlichen Mitteln 2024

Bilanzposition	Ursprüngliche Zuschusshöhe	Stand 1.1.	Zuweisung	Korrektur VJ / JetAnvis	Verbrauch zur Deckung der Abschreibung	Auflösung zu abgegangenen Anlagen	Stand 31.12.
0. Aufwendungen für das Ingangsetzen und Erweitern eines Betriebes	0,00	0,00	0,00	0,00	0,00	0,00	0,00
I. Immat. Vermögensgegenstände							
1. Konzessionen, gewerb. Schutzrechte und ähnliche Rechte und Vorteile, sowie daraus abgeleitete Lizenzen	0,00	0,00	0,00	0,00	0,00	0,00	0,00
2. Geschäfts- (Firmen)wert	0,00	0,00	0,00	0,00	0,00	0,00	0,00
3. Geleistete Anzahlungen	0,00	0,00	0,00	0,00	0,00	0,00	0,00
II. Sachanlagen	671.439,31	412.876,44	19.765,62	-0,00	42.047,86	1.118,00	389.476,20
1. Grundstücke, grundstücksgl. Rechte und Bauten, einschließlich der Bauten auf fremdem Grund	196.390,87	78.027,30	0,00	-30.611,14	8.273,00	0,00	100.365,44
2. Technische Anlagen und Maschinen	63.528,23	85.533,07	0,00	45.955,07	5.216,00	0,00	34.362,00
3. And. Anlagen, Betriebs- u. Geschäftsausst.	411.520,21	249.316,07	19.765,62	-15.343,93	28.558,86	1.118,00	254.748,76
4. Geleistete Anzahlungen u. Anlagen in Bau	0,00	0,00	0,00	0,00	0,00	0,00	0,00
III. Finanzanlagen							
1. Anteile an verbundenen Unternehmen	0,00	0,00	0,00	0,00	0,00	0,00	0,00
2. Beteiligungen	0,00	0,00	0,00	0,00	0,00	0,00	0,00
3. Wertpapiere (Wertrechte) des Anlageverm.	0,00	0,00	0,00	0,00	0,00	0,00	0,00
GESAMTSUMME	671.439,31	412.876,44	19.765,62	-0,00	42.047,86	1.118,00	389.476,20

Darstellung der Forderungen 2024

Bilanzposten		31. 12.	davon wechselfällig verbrieft	enthaltene pausch. Einzel- wertberichtig.
1. aus Lieferungen und Leistungen	<i>Vorjahr</i>	8.235.021,04	0,00	24.009,51
davon Mitglieder	<i>Vorjahr</i>	9.456.074,73	0,00	30.743,26
		1.854.630,74	0,00	11.179,13
		2.003.992,43	0,00	4.636,13
2. gegen verbundene Unternehmen	<i>Vorjahr</i>	4.638.839,27	0,00	0,00
davon aus Lieferung und Leistung	<i>Vorjahr</i>	4.390.729,34	0,00	0,00
davon aus Steuern (Steuerumlage)	<i>Vorjahr</i>	4.638.839,27	0,00	0,00
		4.390.729,34	0,00	0,00
		0,00	0,00	0,00
		0,00	0,00	0,00
3. gegenüber Unternehmen mit Beteiligungsverhältnis	<i>Vorjahr</i>	0,00	0,00	0,00
davon aus Lieferung und Leistung	<i>Vorjahr</i>	0,00	0,00	0,00
		0,00	0,00	0,00
4. sonstige Forderungen	<i>Vorjahr</i>	259.236,75	0,00	0,00
		844.063,59	0,00	0,00
Gesamt:	<i>Vorjahr</i>	13.133.097,06	0,00	24.009,51
		14.690.867,66	0,00	30.743,26

Entwicklung der Rückstellungen 2024

Rückstellung	Stand 1.1.	Zuweisung	Verwendung	Auflösung	Stand 31.12.
1. Abfertigungsrückstellung unternehmensrechtlich	3.634.903,78 3.634.903,78	302.641,02 302.641,02	489.903,37 489.903,37	0,00 0,00	3.447.641,43 3.447.641,43
2. Pensionsrückstellung steuerrechtliche ur. Mehrbetrag	0,00 0,00 0,00	0,00 0,00 0,00	0,00 0,00 0,00	0,00 0,00 0,00	0,00 0,00 0,00
2. Steuerrückstellungen Körperschaftsteuer 202x Körperschaftsteuer 202x KÖST VZ passiv latente Steuer	787.606,46 0,00 0,00 0,00 787.606,46	0,00 0,00 0,00 0,00 0,00	0,00 0,00 0,00 0,00 0,00	547.687,19 0,00 0,00 0,00 547.687,19	239.919,27 0,00 0,00 0,00 239.919,27
3. Sonstige Rückstellungen a) Jubiläumsgelder b) n. n. konsumierte Urlaube c) sonstige Rückstellungen aa) Ausgl. Taxe für Invalide ac) Rückst. Sandfang ad) Rückst. Prüfungskosten ae) RST sonstige ag) RST Gewährleistung	3.961.810,71 1.193.708,15 1.934.975,72 833.126,84 17.400,00 4.345,00 96.180,00 434.532,53 280.669,31	265.309,22 155.195,99 0,00 110.113,23 8.586,00 0,00 99.120,00 2.407,23 0,00	669.147,65 106.735,95 0,00 562.411,70 17.400,00 0,00 94.456,00 308.815,46 141.740,24	276.212,53 7.825,86 75.699,05 192.687,62 0,00 0,00 1.724,00 121.144,55 69.819,07	3.281.759,75 1.234.342,33 1.859.276,67 188.140,75 8.586,00 4.345,00 99.120,00 6.979,75 69.110,00
Summe der Rückstellungen davon Sozialkapital betreffend	8.384.320,95 4.828.611,93	567.950,24 457.837,01	1.159.051,02 596.639,32	823.899,72 7.825,86	6.969.320,45 4.681.983,76

Darstellung der Verbindlichkeiten 2024

Bilanzposten	Restlaufzeit		Gesamt- betrag 31.12.	davon durch dingliche Sicherheiten besichert	Art und Form der Sicherheiten
	von bis zu fünf Jahren	von mehr als fünf Jahren			
1. gegenüber Kreditinstituten					
Vorjahr	13.743.260,26	2.472.222,36	16.215.482,62	11.314.966,90	Pfandrecht
	13.855.346,92	4.027.777,90	17.883.124,82	14.623.224,09	Pfandrecht
2. erhaltene Anzahlungen a. Bestell.					
Vorjahr	46.320,43	0,00	46.320,43	0,00	
	0,00	0,00	0,00	0,00	
3. aus Lieferungen und Leistungen					
Vorjahr	18.424.060,16	0,00	18.424.060,16	0,00	
davon Mitglieder	21.710.156,37	0,00	21.710.156,37	0,00	
	8.512.245,60	0,00	8.512.245,60	0,00	
	10.866.400,46	0,00	10.866.400,46	0,00	
4. aus Annahme gezog. u. der Ausstellung eigener Wechsel					
Vorjahr	0,00	0,00	0,00	0,00	
	0,00	0,00	0,00	0,00	
5. gegen verbundene Unternehmen					
Vorjahr	0,00	0,00	0,00	0,00	
davon aus Lieferung und Leistung	0,00	0,00	0,00	0,00	
	0,00	0,00	0,00	0,00	
davon aus Lieferung und Leistung	0,00	0,00	0,00	0,00	
	0,00	0,00	0,00	0,00	
6. gegen Unternehmen mit Beteiligungsverhältnis					
Vorjahr	6.661.182,99	0,00	6.661.182,99	0,00	
davon aus Lieferung und Leistung	6.935.519,02	0,00	6.935.519,02	0,00	
	0,00	0,00	0,00	0,00	
	0,00	0,00	0,00	0,00	
7. sonstige Verbindlichkeiten					
Vorjahr	8.086.292,71	13.045,00	8.099.337,71	0,00	
davon aus Steuern	7.056.513,86	14.814,82	7.071.328,68	0,00	
davon i. R. d. sozialen Sicherheit	1.489.146,39	0,00	1.489.146,39	0,00	
	355.970,93	0,00	355.970,93	0,00	
	539.194,36	0,00	539.194,36	0,00	
	527.878,16	0,00	527.878,16	0,00	
Gesamt:					
Vorjahr	46.961.116,55	2.485.267,36	49.446.383,91	11.314.966,90	
	49.557.536,17	4.042.592,72	53.600.128,89	14.623.224,09	

ANLAGE VI zum Jahresabschluss 2024 - Raiffeisen-Lagerhaus Weinviertel Ost eGen mbH











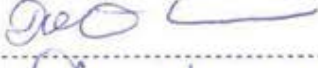










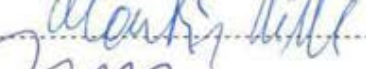
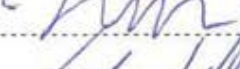



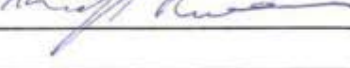
Beteiligungen per 31.12.2024 (laufendes Geschäftsjahr)	Buchwert	Nominale	Haftung	Haftsummenzuschlag	Erträge	folgende Angaben sind f. d. Jahr:	Anteil am Eigenkapital in %	gesamtes Eigenkapital in EUR	Bilanzergebnis des Unternehmens
A) Anteile an verbundenen Unternehmen	1.416.135,23	1.416.135,23			0,00				
a) Kapitalgesellschaften:									
Raiffeisen Agro Morava spol. s r.o. 691 25 Vranovice, Příbická 711 davon nicht eingezahlt	1.416.135,23	1.416.135,23 0,00				2024	100,00%	2.230.576,04	lt. § 242 (2) Z 2 unterlassen
b) Personengesellschaften									
c) Genossenschaften									
B) Beteiligungen	9.431.242,18	3.851.456,98		3.851.456,98	0,00				
a) Kapitalgesellschaften									
b) Personengesellschaften									
c) Genossenschaften RWA, Raiffeisen-Ware Austria Handel- und Vermögens- verwaltung, eGen mbH 2100 Korneuburg, Raiffeisenstraße 1	9.431.242,18	3.851.456,98	1,0 -fach	3.851.456,98					
C) Wertrechte	4.931.075,00	1.454.632,00		2.889.538,00	246.128,31				
a) Kapitalgesellschaften Lagerhaus Technik-Center GmbH RWA, Raiffeisen-Ware Austria AG	0,00 0,00	0,00 0,00							
b) Personengesellschaften									
c) Genossenschaften Raiffeisen Holding NO-Wien, reg. Gen.m.b.H, Wien Raiffeisen Holding NO-Wien / Core Equity Tier-1 Raiffeisen Revisionsverband NO-Wien, eGen mbH Raiffeisenkassen Volksbanken Energiekooperative eGen	1.435.764,00 3.457.443,00 36.000,00 776,00 82,00 1.010,00	1.435.764,00 18.000,00 776,00 10,00	2,0 -fach 1,0 -fach 1,0 -fach	2.871.528,00 18.000,00 10,00	72.218,93 173.909,38				
Summe Anteile, Beteiligungen und Wertpapiere	15.778.452,41	6.722.224,21		6.740.994,98	246.128,31				

ANLAGE VI zum Jahresabschluss 2024 - Raiffeisen-Lagerhaus Weinviertel Ost eGen mbH

Beteiligungen per 31.12.2023 (Vorjahr)	Buchwert	Nominale	Haftung	Haftsummenzuschlag	Erträge	folgende Angaben sind f. d. Jahr:	Anteil am Eigenkapital in %	gesamtes Eigenkapital in EUR	Bilanzergebnis des Unternehmens
A) Anteile an verbundenen Unternehmen									
a) Kapitalgesellschaften:									
Raiffeisen Agro Morava spol.s.r.o. 691 25 Vranovice, Příbická 711 davon nicht eingezahlt	1.416.135,23	1.416.135,23				2023	100,00%	2.122.630,65	lt. § 242 (2) Z 2 unterlassen
b) Personengesellschaften		0,00							
c) Genossenschaften									
B) Beteiligungen									
a) Kapitalgesellschaften									
b) Personengesellschaften									
c) Genossenschaften									
RWA, Raiffeisen-Ware Austria Handel- und Vermögensverwaltung, eGen mbH 2100 Korneuburg, Raiffeisenstraße 1	9.431.242,18	3.851.456,98	1,0 -fach		385.145,70				
C) Wertrechte									
a) Kapitalgesellschaften									
Lagerhaus Technik-Center GmbH RWA, Raiffeisen-Ware Austria AG	4.936.283,84	1.702.551,48			194.171,84				
b) Personengesellschaften									
c) Genossenschaften									
Raiffeisen Holding NO-Wien, reg. Gen.m.b.H, Wien Raiffeisen Holding NO-Wien / Core Equity Tier-1 Raiffeisen Revisionsverband NO-Wien, eGen mbH Raiffeisenkassen Volksbanken	1.435.764,00 3.457.443,00 36.000,00 776,00 82,00	1.435.764,00 18.000,00 776,00 82,00	2,0 -fach 1,0 -fach	2.871.528,00 18.000,00	55.564,07 133.803,04				
Summe Anteile, Beteiligungen und Wertpapiere	15.783.661,25	6.970.143,69		6.740.984,98	579.317,54				

Raiffeisen-Lagerhaus Weinviertel Ost eGen mbH 2130 Mistelbach, Bahnstraße 32

Der Jahresabschluss der Raiffeisen-Lagerhaus Weinviertel Ost eGen mbH wurde am 12.06.2025 in der gemeinsamen Vorstands- u. Aufsichtsratssitzung aufgestellt und beschlossen.

Ing.	Adolf	Mechtler	
	Josef	Weiß	
Ing. MSc	Herbert	Bartosch	
	Günter	Binder	
	Andreas	Kraft	
	Erich	Andre	
	Roman	Bayer	
	Werner	Bayler	
	Karl	Bogenstorfer	
	Andreas	Bruckner	
	Wolfgang	Dollinger	
	Karl	Draxler	
	Günter	Ehm	
	Christian	Fehlmann	
	Karl	Feilhammer	
	Franz	Flandorfer	
	Josef	Friedl	
	Regina	Geyer	
	Christoph	Girsch	
	Werner	Girsch	
	Johannes	Hess	
	Martin	Hirtl	
	Gerald	Huber	
	Josef	Klampfl	
	Volkmar	Kober	
	Johann	Kölbl	
	Roman	Kraft	

Raiffeisen-Lagerhaus Weinviertel Ost eGen mbH 2130 Mistelbach, Bahnstraße 32

	Gerald	Kridlo	
	Clemens	Manhart	<i>Clemens Manhart</i>
	Martin	Ostermayer	<i>Martin Ostermayer</i>
	Herbert	Pech	
	Karl	Pleil	<i>Karl Pleil</i>
Ing.	Gerhard	Poiss	<i>Gerhard Poiss</i>
	Stefan	Scheiner	<i>Stefan Scheiner</i>
Ing.	Markus	Schild	<i>Markus Schild</i>
Ing.	Richard, jun.	Schober	<i>Richard Schober</i>
DI	Markus	Schodl-Klamm	<i>Markus Schodl-Klamm</i>
Ing.	Werner	Schuller	<i>Werner Schuller</i>
	Christiana	Schulz	<i>Christiana Schulz</i>
Ing.	Martin	Schulz	<i>Martin Schulz</i>
	Anita	Schwalm	<i>Anita Schwalm</i>
	Johann	Schweighofer	<i>Johann Schweighofer</i>
DI	Christina	Spangl	<i>Christina Spangl</i>
	Josef, jun.	Steininger	<i>Josef Steininger</i>
Ing.	Pavel	Stejskal	<i>Pavel Stejskal</i>
	Gerhard	Strasser	<i>Gerhard Strasser</i>
	Leopold	Strobl	<i>Leopold Strobl</i>
	Stefan	Uhl	<i>Stefan Uhl</i>
	Christa	Vetter	<i>Christa Vetter</i>
	Alfred	Wachter	<i>Alfred Wachter</i>
	Rainer	Weiß	<i>Rainer Weiß</i>

Geschäftsführer

Dir., Ing.	Alfred	Hiller	<i>Alfred Hiller</i>
	Reinhard	Thürr	<i>Reinhard Thürr</i>

Mistelbach, am 12. Juni 2025