



Jahresabschluss 31.12.2024

FN 056247t

FIRMA

Red Bull GmbH

Für die Zuordnung im Firmenbuch ist nicht der Firmenwortlaut, sondern ausschließlich die übermittelte Firmenbuchnummer maßgeblich.

GESCHÄFTSJAHR

vom 01.01.2024 bis 31.12.2024

Gesellschaft mit beschränkter Haftung

Einordnung groß

VORANGEGANGENES GESCHÄFTSJAHR

vom 01.01.2023 bis 31.12.2023

Gesellschaft mit beschränkter Haftung

PDF GENERIERT AM

29.09.2025

UNTERZEICHNET VON

PRÜFWERT: cf6871a553f68e9b328349275795370e

Franz Watzlawick, geb 01.04.1967

am 24.01.2025

Alexander Kirchmayr, geb 29.07.1971

am 24.01.2025

Oliver Mintzlaff, geb 19.08.1975

am 24.01.2025

Bestätigung des Einbringers

Der Einschreiter bestätigt, dass er einer der vertretungsbefugten Vertreter der Gesellschaft ist, er von den vertretungsbefugten Vertretern in der vertretungsbefugten Anzahl zur Einreichung des Jahresabschlusses ermächtigt wurde und dass ihm ein von den oben als Unterzeichner angeführten gesetzlichen Vertretern der Gesellschaft (§ 277 UGB) eigenhändig unterfertigter Jahresabschluss vorliegt, der mit dem übermittelten gleichlautend ist.

Hinweis zum Bestätigungsvermerk

Der beigeschlossene Bestätigungsvermerk bezieht sich ausschließlich auf den vom Abschlussprüfer oder Revisionsverband geprüften und von sämtlichen gesetzlichen Vertretern unterzeichneten Jahresabschluss.

Bilanz

in EUR Vorjahr in TEUR

	in EUR	Vorjahr in TEUR
AKTIVA	4.760.563.481,15	4.177.549
Anlagevermögen	1.565.094.949,41	1.463.778
Immaterielle Vermögensgegenstände	28.256.736,94	25.836
Konzessionen, gewerbliche Schutzrechte und ähnliche Rechte und Vorteile sowie daraus abgeleitete Lizenzen	23.926.400,70	23.726
geleistete Anzahlungen	4.330.336,24	2.110
Sachanlagen	398.153.165,89	386.162
Grundstücke, grundstücksgleiche Rechte und Bauten, einschließlich der Bauten auf fremdem Grund	246.690.441,53	226.516
technische Anlagen und Maschinen	164.149,30	182
andere Anlagen, Betriebs- und Geschäftsausstattung	132.567.240,35	129.175
geleistete Anzahlungen und Anlagen im Bau	18.731.334,71	30.289
Finanzanlagen	1.138.685.046,58	1.051.780
Anteile an verbundenen Unternehmen	244.316.230,79	233.045
Beteiligungen	647.549.286,69	608.902
Ausleihungen an Unternehmen, mit denen ein Beteiligungsverhältnis besteht	149.910.258,21	129.185
Wertpapiere (Wertrechte) des Anlagevermögens	96.909.270,89	80.648
Umlaufvermögen	3.147.407.832,25	2.685.992
Vorräte	111.383.265,91	84.465
Roh-, Hilfs- und Betriebsstoffe	49.255.295,40	27.105
fertige Erzeugnisse und Waren	21.753.952,79	38.276
geleistete Anzahlungen	40.374.017,72	19.084
Forderungen und sonstige Vermögensgegenstände	2.749.692.806,52	2.572.023
Forderungen aus Lieferungen und Leistungen	53.067.254,01	61.945
Forderungen gegenüber verbundenen Unternehmen	2.562.992.151,60	2.457.755
davon mit einer Restlaufzeit von mehr als einem Jahr	723.153.685,40	599.922
Forderungen gegenüber Unternehmen, mit denen ein Beteiligungsverhältnis besteht	41.959.219,43	23.561
davon mit einer Restlaufzeit von mehr als einem Jahr	40.154.675,50	13.716
sonstige Forderungen und Vermögensgegenstände	91.674.181,48	28.762
davon mit einer Restlaufzeit von mehr als einem Jahr	4.591.083,44	2.657
Wertpapiere und Anteile	0,00	0
Kassenbestand, Schecks, Guthaben bei Kreditinstituten	286.331.759,82	29.505
Rechnungsabgrenzungsposten	48.060.699,49	27.778
Aktive latente Steuern	0,00	0
PASSIVA	4.760.563.481,15	4.177.549
Eigenkapital	4.272.448.952,01	3.436.866
eingefordertes Stammkapital	36.336,42	36
Stammkapital	36.336,42	36
davon eingezahlt	36.336,42	36
Kapitalrücklagen	0,00	0
Gewinnrücklagen	100.003.633,64	100.004

gesetzliche Rücklage	3.633,64	4
andere Rücklagen (freie Rücklagen)	100.000.000,00	100.000
Bilanzgewinn	4.172.408.981,95	3.336.826
davon Gewinnvortrag	2.526.776.490,12	1.723.072
Rückstellungen	130.778.342,78	212.222
Rückstellungen für Abfertigungen	6.548.324,00	6.569
Rückstellungen für Pensionen	672.383,00	677
Steuerrückstellungen	27.716.521,00	99.271
sonstige Rückstellungen	95.841.114,78	105.705
Verbindlichkeiten	356.628.627,62	527.676
Verbindlichkeiten gegenüber Kreditinstituten	0,00	90.296
davon mit einer Restlaufzeit bis zu einem Jahr	0,00	90.296
Verbindlichkeiten aus Lieferungen und Leistungen	122.433.867,70	165.488
davon mit einer Restlaufzeit bis zu einem Jahr	122.433.867,70	165.488
Verbindlichkeiten gegenüber verbundenen Unternehmen	159.124.169,22	136.333
davon mit einer Restlaufzeit bis zu einem Jahr	159.124.169,22	136.333
Verbindlichkeiten gegenüber Unternehmen, mit denen ein Beteiligungsverhältnis besteht	16.012.805,21	68.615
davon mit einer Restlaufzeit bis zu einem Jahr	16.012.805,21	11.865
davon mit einer Restlaufzeit von mehr als einem Jahr	0,00	56.750
sonstige Verbindlichkeiten	59.057.785,49	66.945
davon aus Steuern	12.164.527,82	19.933
davon im Rahmen der sozialen Sicherheit	779.054,31	644
davon mit einer Restlaufzeit bis zu einem Jahr	45.727.452,96	51.949
davon mit einer Restlaufzeit von mehr als einem Jahr	13.330.332,53	14.996
Rechnungsabgrenzungsposten	707.558,74	785

Gewinn- und Verlustrechnung

in EUR

Vorjahr in TEUR

nach dem Gesamtkostenverfahren

Umsatzerlöse	6.987.735.684,50	6.854.499
andere aktivierte Eigenleistungen	2.038.315,56	2.117
sonstige betriebliche Erträge	155.461.088,03	124.995
Erträge aus dem Abgang vom und der Zuschreibung zum Anlagevermögen mit Ausnahme der Finanzanlagen	2.732.737,78	17.091
Erträge aus der Auflösung von Rückstellungen	26.747.685,66	22.387
übrige	125.980.664,59	85.517
Aufwendungen für Material und sonstige bezogene Herstellungsleistungen	-2.377.223.695,54	-2.370.301
Materialaufwand	-1.350.602.219,56	-1.369.130
Aufwendungen für bezogene Leistungen	-1.026.621.475,98	-1.001.171
Personalaufwand	-62.967.722,97	-54.724
Löhne	-17.027,52	-18
Gehälter	-44.674.060,83	-38.098
soziale Aufwendungen	-18.276.634,62	-16.609
davon Aufwendungen für Altersversorgung	-1.564.427,56	-2.224
davon Aufwendungen für Abfertigungen und Leistungen an betriebliche Mitarbeitervorsorgekassen	-560.357,58	-593
davon Aufwendungen für gesetzlich vorgeschriebene Sozialabgaben sowie vom Entgelt abhängige Abgaben und Pflichtbeiträge	-6.132.664,16	-5.213
Abschreibungen	-60.523.193,18	-56.941
auf immaterielle Gegenstände des Anlagevermögens und Sachanlagen sowie auf aktivierte Aufwendungen für das Ingangsetzen und Erweitern eines Betriebes	-60.523.193,18	-56.941
davon außerplanmäßige Abschreibung	0,00	0
sonstige betriebliche Aufwendungen	-2.829.295.353,76	-2.843.333
davon Steuern, soweit sie nicht unter "Steuern vom Einkommen und vom Ertrag" fallen	-2.056.337,67	-2.030
Zwischensumme - Betriebserfolg	1.815.225.122,64	1.656.312
Erträge aus Beteiligungen	238.197.797,71	375.640
davon aus verbundenen Unternehmen	229.290.047,71	374.835
Erträge aus anderen Wertpapieren und Ausleihungen des Finanzanlagevermögens	11.506.935,94	6.090
sonstige Zinsen und ähnliche Erträge	27.973.918,19	21.224
davon aus verbundenen Unternehmen	12.524.914,97	11.254
Erträge aus dem Abgang von und der Zuschreibung zu Finanzanlagen und Wertpapieren des Umlaufvermögens	2.090.479,90	7.387
Aufwendungen aus Finanzanlagen und aus Wertpapieren des Umlaufvermögens	-3.554.766,18	-24.373
davon Abschreibungen	-3.012.111,94	-23.235
davon Aufwendungen aus verbundenen Unternehmen	-2.300.000,00	-21.176
Zinsen und ähnliche Aufwendungen	-8.911.005,36	-16.635
davon betreffend verbundene Unternehmen	-1.621.423,66	-953
Zwischensumme - Finanzerfolg	267.303.360,20	369.332

Ergebnis vor Steuern	2.082.528.482,84	2.025.644
Steuern vom Einkommen und vom Ertrag	-436.895.991,01	-411.891
Ergebnis nach Steuern	1.645.632.491,83	1.613.754
JAHRESÜBERSCHUSS	1.645.632.491,83	1.613.754
GEWINNVORTRAG AUS DEM VORJAHR	2.526.776.490,12	1.723.072
BILANZGEWINN	4.172.408.981,95	3.336.826

ANHANG FÜR DAS GESCHÄFTSJAHR 2024
RED BULL GMBH, FUSCHL AM SEE

I. BILANZIERUNGS- UND BEWERTUNGSMETHODEN

Der Jahresabschluss per 31. Dezember 2024 wurde nach den Vorschriften des Unternehmensgesetzbuches (UGB) in der zum Stichtag geltenden Fassung erstellt.

Die Gewinn- und Verlustrechnung ist nach dem Gesamtkostenverfahren entwickelt.

Der Jahresabschluss wurde unter Beachtung der Grundsätze ordnungsmäßiger Buchführung sowie der Generalnorm des § 222 (2) UGB, ein möglichst getreues Bild der Vermögens-, Finanz- und Ertragslage des Unternehmens zu vermitteln, aufgestellt.

Bei der Erstellung des Jahresabschlusses wurde der Grundsatz der Vollständigkeit und der Willkürfreiheit eingehalten.

In Übereinstimmung mit § 201 (2) Z 2 UGB wird von der Fortführung des Unternehmens ausgegangen.

Bei Vermögensgegenständen und Schulden wurde der Grundsatz der Einzelbewertung angewandt.

Dem Vorsichtsprinzip wurde Rechnung getragen, indem insbesondere nur die am Abschlussstichtag verwirklichten Gewinne ausgewiesen werden. Alle erkennbaren Risiken und drohenden Verluste wurden berücksichtigt.

In Übereinstimmung mit § 201 (2) Z 1 UGB wurden die bisherige Form sowie die bisher angewandten Bilanzierungs- und Bewertungsmethoden bei der Erstellung des vorliegenden Jahresabschlusses grundsätzlich beibehalten.

Anlagevermögen

Die immateriellen Vermögensgegenstände werden zu Anschaffungskosten, Sachanlagen zu Anschaffungs- oder Herstellungskosten, jeweils vermindert um planmäßige Abschreibungen, bewertet.

Die planmäßigen Abschreibungen werden linear unter Zugrundelegung folgender Nutzungsdauern berechnet:

	<u>Nutzungs- dauer in Jahren</u>
Konzessionen, gewerbliche Schutzrechte und ähnliche Rechte und Vorteile sowie daraus abgeleitete Lizenzen	3 - 20
Bauten, einschließlich der Bauten auf fremdem Grund	10 - 50
technische Anlagen und Maschinen	20
andere Anlagen, Betriebs- und Geschäftsausstattung	3 - 30

Geringwertige Vermögensgegenstände bis zu einem Wert von 1.000,00 € werden im Jahr des Zugangs voll abgeschrieben.

Anteile an verbundenen Unternehmen und Beteiligungen werden entsprechend dem gemilderten Niederstwertprinzip bewertet. Demnach werden außerplanmäßige Abschreibungen vorgenommen, wenn die Wertminderungen voraussichtlich von Dauer sind.

Ausleihungen an Unternehmen, mit denen ein Beteiligungsverhältnis besteht, Wertpapiere des Anlagevermögens und sonstige Ausleihungen werden entsprechend dem gemilderten Niederstwertprinzip bewertet.

Umlaufvermögen

Die Bewertung der Vorräte erfolgt zu Anschaffungs- bzw. Herstellungskosten unter Beachtung des strengen Niederstwertprinzips.

Die Forderungen und sonstigen Vermögensgegenstände sind zum Nennwert bewertet, soweit nicht im Fall erkennbarer Einzelrisiken der niedrigere beizulegende Wert angesetzt wird.

Rückstellungen

Die Berechnung der Abfertigungsrückstellung erfolgte entsprechend den internationalen Rechnungslegungsvorschriften (IAS 19). Der Rückstellung liegt ein versicherungsmathematisches Gutachten nach der PUC Methode zugrunde, wobei eine Gehaltssteigerung von 4,0 %, ein Rechnungszinssatz von 3,5 % sowie ein Pensionsantrittsalter von 63 Jahren angesetzt wurden.

Die Rückstellungen für Pensionen wurden nach internationalen Rechnungslegungsvorschriften (IAS 19) entsprechend eines versicherungsmathematischen Gutachtens gebildet, wobei der Berechnung ein Rechnungszinssatz von 3,5 % zugrunde gelegt wurde.

Die Berechnung der Jubiläumsgeldrückstellung erfolgte nach internationalen Rechnungslegungsvorschriften (IAS 19), wobei eine Gehaltssteigerung von 4,0 % sowie ein Rechnungszinssatz von 3,5 % angesetzt wurden.

Die Steuerrückstellungen und sonstigen Rückstellungen wurden entsprechend der zu erwartenden Ausgaben und Risiken gebildet.

Verbindlichkeiten

Die Bewertung der Verbindlichkeiten erfolgt mit ihrem Erfüllungsbetrag.

Fremdwährungsbewertung

Die Fremdwährungsforderungen und -verbindlichkeiten wurden mit den am Bilanzstichtag bestehenden Referenzkursen umgerechnet und entsprechend dem Niederst- bzw. Höchstwertprinzip bewertet.

II. ERLÄUTERUNGEN ZUR BILANZ

Die Entwicklung des Anlagevermögens im Berichtsjahr ist dem beigeschlossenen Anlagenspiegel zu entnehmen.

Die Verpflichtungen aus der Nutzung von in der Bilanz nicht ausgewiesenen Sachanlagen betragen:

zum 31. Dezember 2024

Verpflichtungen 2025	3.990.471,34 €
Verpflichtungen 2025 – 2029	19.952.356,70 €

zum 31. Dezember 2023

Verpflichtungen 2024	3.459.946,29 €
Verpflichtungen 2024 – 2028	17.299.713,45 €

Die Forderungen gegenüber verbundenen Unternehmen betreffen mit 753.233.917,47 € (Vorjahr: 1.005.452.331,52 €) Forderungen aus Lieferungen und Leistungen und mit 1.809.758.234,13 € (Vorjahr: 1.452.302.616,38 €) sonstige Forderungen.

Die Forderungen gegenüber Unternehmen, mit denen ein Beteiligungsverhältnis besteht, betreffen im Wesentlichen sonstige Forderungen.

Im Posten sonstige Forderungen und Vermögensgegenstände sind Erträge in Höhe von 22.820.205,30 € (Vorjahr: 3.908.485,14 €) enthalten, die erst nach dem Abschlussstichtag zahlungswirksam werden.

Die Gewinnrücklagen betreffen die gesetzliche Rücklage in Höhe von 3.633,64 € (Vorjahr: 3.633,64 €) und andere (freie) Rücklagen in Höhe von 100.000.000,00 € (Vorjahr: 100.000.000,00 €).

Latente Steuerrückstellungen (passive latente Steuern) wurden für temporäre Differenzen gebildet. Die Differenzen resultieren im Wesentlichen aus unterschiedlichen Bewertungsansätzen im Sachanlagevermögen, bei den Finanzanlagen und bei den Forderungen sowie den Rückstellungen. Die Bewertung der temporären Differenzen erfolgt - abhängig vom voraussichtlichen Zeitpunkt ihrer Umkehr - mit dem jeweils zu diesem Zeitpunkt gültigen Körperschaftsteuersatz.

Die Veränderung der latenten Steuern in Höhe von -762.803,00 € stammt mit -107.131,00 € aus dem Bereich des Sachanlagevermögens, mit -299.148,00 € aus Finanzanlagevermögen und Forderungen sowie mit -356.524,00 € aus Rückstellungen.

Die sonstigen Rückstellungen betreffen Rückstellungen für Marketingleistungen mit 46.629.804,47 € (Vorjahr: 47.052.527,02 €) sowie diverse sonstige Rückstellungen mit 49.211.310,31 € (Vorjahr: 58.652.375,42 €), die im Wesentlichen für noch nicht erhaltene Rechnungen, für Rechtsstreitigkeiten sowie für sonstige ungewisse Verbindlichkeiten gebildet wurden.

Die Verbindlichkeiten gegenüber verbundenen Unternehmen betreffen im Wesentlichen Verbindlichkeiten aus Lieferungen und Leistungen.

Die Verbindlichkeiten gegenüber Unternehmen, mit denen ein Beteiligungsverhältnis besteht, betreffen im Wesentlichen Verbindlichkeiten aus Lieferungen und Leistungen.

Der Gesamtbetrag der Verbindlichkeiten mit einer Restlaufzeit von mehr als fünf Jahren beträgt 6.588.132,53 € (Vorjahr: 7.943.726,35 €).

Im Posten sonstige Verbindlichkeiten sind Aufwendungen in Höhe von 24.344.489,49 € (Vorjahr: 22.033.012,14 €) enthalten, die erst nach dem Abschlussstichtag zahlungswirksam werden.

Die Haftungsverhältnisse setzen sich aus folgenden Positionen zusammen:

	<u>31.12.2024</u>	<u>31.12.2023</u>
	€	€
Bürgschaften	44.704.751,29	40.191.410,26
- davon zu Gunsten verbundener/assoziierter Unternehmen 38.924.080,43 € / 36.457.278,25 €		
Bankgarantien	105.634.895,54	105.895.941,07
- davon zu Gunsten verbundener Unternehmen 104.817.566,86 € / 105.075.219,59 €		
	<u>150.339.646,83</u>	<u>146.087.351,33</u>

III. ERLÄUTERUNGEN ZUR GEWINN- UND VERLUSTRECHNUNG

Im Posten Aufwendungen für Abfertigungen und Leistungen an betriebliche Mitarbeitervorsorgekassen sind 12.837,80 € Erträge (Vorjahr: 117.027,00 € Aufwendungen) aus Abfertigungen enthalten.

Die Steuern vom Einkommen und vom Ertrag betreffen die Ertragsteuern der Red Bull GmbH. Die Red Bull GmbH ist Gruppenträger gemäß § 9 Körperschaftsteuergesetz und hat mit den inländischen Gruppenmitgliedern als Steuerausgleichsmethode die Belastungsmethode mit positivem als auch negativem Steuerausgleich vereinbart.

IV. SONSTIGE ANGABEN

Angaben zu Finanzinstrumenten

Die derivativen Finanzinstrumente per 31. Dezember 2024 wurden zur Sicherung von Schwankungen am Devisen- und Rohstoffmarkt eingesetzt.

Dem Marktwert der abgeschlossenen Warentermingeschäfte sowie Devisentermingeschäfte steht in gleicher Höhe ein gegenläufiger Effekt aus geplanten Umsätzen aus dem Exportgeschäft in Fremdwährung sowie geplanten Ausgaben für Rohstoffeinkäufe

(Grundgeschäfte) gegenüber. Durch diese Absicherungsstrategie begrenzt die Red Bull GmbH Risiken aufgrund von Kurs- und Preisschwankungen am Devisen- und Rohstoffmarkt.

Mit einem Großteil der Warendermingeschäfte sowie Devisentermingeschäfte wurden Bewertungseinheiten mit geplanten, künftigen Grundgeschäften gebildet. Der positive Marktwert dieser für die Bewertungseinheiten herangezogenen Derivate per 31. Dezember 2024 beträgt 9,4 Mio. € (Vorjahr: 50,6 Mio. €). Den negativen Marktwerten dieser Derivate in Höhe von -109,0 Mio. € (Vorjahr: -12,2 Mio. €) stehen in den Bewertungseinheiten positive Grundgeschäfte in gleicher Höhe gegenüber. Daher werden diese Derivate in der Bilanz nicht angesetzt.

Der Marktwert jener Finanzinstrumente, für die keine Bewertungseinheit gebildet wurde, beträgt 0,0 Mio. € (Vorjahr: -0,1 Mio. €).

Die Finanzinstrumente werden nur bei bonitätsmäßig sehr guten Finanzinstituten gehalten. Die Laufzeit für diese Finanzinstrumente ist kleiner als 12 Monate.

Angaben zu Beteiligungen

Die Gesellschaft war per 31. Dezember 2024 an folgenden Unternehmen beteiligt:

Firma	Sitz	Anteil am Kapital
Red Bull Egypt for Trading Ltd.	Ägypten	99,00%
Red Bull Egypt Ltd.	Ägypten	99,00%
Red Bull Argentina S.R.L.	Argentinien	94,89%
Red Bull Australia Pty. Ltd.	Australien	100,00%
Red Bull do Brasil, Ltda.	Brasilien	99,91%
Red Bull Futebol e Entretenimento Ltda.	Brasilien	99,99%
Red Bull Bragantino Futebol Ltda.	Brasilien	100,00%
Red Bull Chile SpA	Chile	100,00%
Red Bull Hong Kong Limited	China	100,00%
Red Bull Beverage Trading (Shanghai) Company Limited	China	100,00%

Brandenburger Urstromquelle GmbH	Deutschland	50,00%
Das Netz GmbH	Deutschland	50,00%
EHC Red Bull München GmbH	Deutschland	100,00%
Rallycross Promoter GmbH	Deutschland	50,00%
Red Bull Arena Besitzgesellschaft mbH	Deutschland	94,00%
Red Bull Betriebsanlagen GmbH	Deutschland	100,00%
Red Bull Deutschland GmbH	Deutschland	100,00%
Red Bull Immobiliengesellschaft mbH	Deutschland	100,00%
Red Bull Stadion München GmbH	Deutschland	100,00%
RasenBallSport Leipzig GmbH	Deutschland	99,00%
WRC Promoter GmbH	Deutschland	50,00%
Red Bull Denmark ApS	Dänemark	100,00%
Red Bull Dominicana, S.R.L.	Dominikanische Republik	90,00%
Red Bull Finland Oy	Finnland	100,00%
Red Bull France SASU	Frankreich	100,00%
Red Bull Hellas Sole Partner Limited Liability Company	Griechenland	100,00%
Cawingredients Limited	Großbritannien	47,50%
Red Bull Advanced Technologies Limited	Großbritannien	100,00%
Red Bull Advanced Services Limited	Großbritannien	100,00%
Red Bull Company Ltd.	Großbritannien	25,00%
Red Bull Powertrains Limited	Großbritannien	100,00%
Red Bull Powertrains 2026 Limited	Großbritannien	100,00%
Red Bull Technology Limited	Großbritannien	100,00%
Red Bull India Private Limited	Indien	99,99%
Red Bull Beverages Pars PJSC	Iran	80,00%
Red Bull (Israel) Ltd.	Israel	100,00%
Red Bull S.r.l.	Italien	100,00%
Red Bull Sailing Academy Monfalcone S.r.l.	Italien	100,00%
RB Omiya Co., Ltd.	Japan	100,00%
Red Bull Japan Co., Ltd.	Japan	100,00%
Red Bull Canada Ltd.	Kanada	100,00%
Red Bull Colombia S.A.S	Kolumbien	100,00%
Red Bull Adria d.o.o	Kroatien	100,00%
Red Bull S.de R.L.de C.V.	Mexiko	99,00%
Red Bull Nederland B.V.	Niederlande	100,00%
Red Bull Nigeria Ltd.	Nigeria	90,00%
Red Bull New Zealand Ltd.	Neuseeland	100,00%
Red Bull Norway AS	Norwegen	100,00%

AlphaTauri GmbH	Österreich	100,00%
Athlete Performance Data Services GmbH	Österreich	100,00%
Berger Logistik GmbH	Österreich	50,00%
BULLIT GmbH	Österreich	100,00%
KEY-WI Music GmbH	Österreich	100,00%
MyGroove Betriebsgesellschaft m.b.H.	Österreich	51,00%
Racing Bulls Beteiligungs GmbH	Österreich	100,00%
Red Bull Athlete Performance GmbH	Österreich	100,00%
Red Bull BA Services GmbH	Österreich	100,00%
Red Bull Business Support GmbH	Österreich	100,00%
Red Bull Data Service GmbH	Österreich	100,00%
Red Bull Hangar-7 GmbH	Österreich	100,00%
Red Bull HR & Legal Services GmbH	Österreich	100,00%
Red Bull International Service GmbH	Österreich	100,00%
Red Bull IT Services GmbH	Österreich	100,00%
Red Bull Marketing Services GmbH	Österreich	100,00%
Red Bull Media House GmbH	Österreich	100,00%
Red Bull Österreich Vertriebs GmbH	Österreich	100,00%
Red Bull Operations Service GmbH	Österreich	100,00%
Red Bull Service GmbH	Österreich	100,00%
RRB Projects GmbH	Österreich	50,00%
Salzburg Sport GmbH	Österreich	100,00%
THE FLYING BULLS GmbH	Österreich	100,00%
Terra Mater Studios GmbH	Österreich	100,00%
TV-Insight GmbH	Österreich	98,75%
Vamulden Beteiligungsverwaltungs GmbH	Österreich	50,00%*
VAN DEER-Red Bull Sports Equipment GmbH	Österreich	51,00%
Red Bull Latinamerica S.A.	Panama	100,00%
Red Bull Panama S.A.	Panama	100,00%
Red Bull Sp.z.o.o.	Polen	100,00%
Red Bull Portugal, Unipessoal, Lda	Portugal	100,00%
Red Bull Romania s.r.l.	Rumänien	100,00%
OOO Red Bull (Rus)	Russland	73,00%
Red Bull Sweden AB	Schweden	100,00%
Alinghi Red Bull Racing AG	Schweiz	50,00%
Red Bull AG	Schweiz	100,00%

* davon unmittelbar 3% und mittelbar 47%

Red Bull Slovensko, s.r.o	Slowakei	100,00%
Red Bull España S.L.	Spanien	100,00%
Red Bull South Africa (PTY) LTD	Südafrika	100,00%
Red Bull Taiwan Inc.	Taiwan	100,00%
Red Bull Česká republika, s.r.o	Tschechien	100,00%
Red Bull Gıda Dağıtım ve Pazarlama Ticaret Limited Şirketi	Türkei	84,00%
Red Bull Ukraine LLC	Ukraine	100,00%
Red Bull Hungária Kft.	Ungarn	100,00%
Red Bull Arena, Inc.	USA	100,00%
Red Bull Consumer Products North America, Inc.	USA	100,00%
Red Bull Distribution Company, Inc.	USA	100,00%
Red Bull New York, Inc.	USA	100,00%
Red Bull North America, Inc.	USA	100,00%
RBNY Academy, Inc.	USA	100,00%
RRB Beverage Operations Inc.	USA	45,00 %
Red Bull Asia FZE	Vereinigte Arabische Emirate	100,00%
Red Bull FZE	Vereinigte Arabische Emirate	100,00%

Von den Schutzklauseln gem. § 238 (1) Z 18 UGB, § 240 UGB, § 242 (2) Z 2 UGB, § 242 (3) UGB und § 242 (4) UGB wird Gebrauch gemacht.

Angaben zum Vorschlag zur Ergebnisverwendung

Es liegt noch kein Vorschlag zur Ergebnisverwendung vor.

Angaben zu Art und finanziellen Auswirkungen wesentlicher Ereignisse nach dem Bilanzstichtag


Es sind keine wesentlichen Ereignisse nach dem Bilanzstichtag bis zum heutigen Tag vorgefallen.


Angaben über Arbeitnehmer und Organe


Im Jahresdurchschnitt wurden 205 (Vorjahr: 182) Mitarbeiter, davon 204 (Vorjahr: 181) Angestellte und 1 (Vorjahr: 1) Arbeiter beschäftigt.

Als Geschäftsführer der Gesellschaft waren im Geschäftsjahr 2024 Herr Franz Watzlawick, Herr Alexander Kirchmayr und Herr Oliver Mintzlaff berechtigt und verpflichtet.

Der Konzernabschluss der Gesellschaft wird beim Landesgericht Salzburg unter der Firmenbuchnummer 56247t hinterlegt.

DocuSigned by:

8F9ED552704346B...

DocuSigned by:

A7E4DB7D1A52498...

DocuSigned by:

4A1C992B1EC54D9...

Fuschl am See, am 24. Jänner 2025

ANLAGENSPIEGEL FÜR DAS GESCHÄFTSJAHR 2024

RED BULL GMBH. FUSCHL AM SEE

	Anschaffungs- bzw. Herstellungskosten					Kumulierte Abschreibungen					Restbuchwerte	
	Stand 1.1.2024	Zugänge 2024	Umbuchungen 2024	Abgänge 2024	Stand 31.12.2024	Stand 1.1.2024	Zugänge 2024	Abgänge 2024	Zuschreibungen 2024	Stand 31.12.2024	Restbuchwerte 31.12.2024	Restbuchwerte 1.1.2024
	€	€	€	€	€	€	€	€	€	€	€	€
I. Immaterielle Vermögensgegenstände												
1. Konzessionen, gewerbliche Schutzrechte und ähnliche Rechte und Vorteile sowie daraus abgeleitete Lizenzen	196.521.099,52	12.941.017,55	1.990.377,82	-99.207,00	211.353.287,89	172.794.959,78	14.731.134,41	-99.207,00	0,00	187.426.887,19	23.926.400,70	23.726.139,74
2. geleistete Anzahlungen	2.109.936,81	4.210.777,25	-1.990.377,82	0,00	4.330.336,24	0,00	0,00	0,00	0,00	0,00	4.330.336,24	2.109.936,81
	<u>198.631.036,33</u>	<u>17.151.794,80</u>	<u>0,00</u>	<u>-99.207,00</u>	<u>215.683.624,13</u>	<u>172.794.959,78</u>	<u>14.731.134,41</u>	<u>-99.207,00</u>	<u>0,00</u>	<u>187.426.887,19</u>	<u>28.256.736,94</u>	<u>25.836.076,55</u>
II. Sachanlagen												
1. Grundstücke und Bauten, einschließlich der Bauten auf fremdem Grund												
Grundwert	33.467.146,98	0,00	0,00	0,00	33.467.146,98	0,00	0,00	0,00	0,00	0,00	33.467.146,98	33.467.146,98
Gebäudewert	353.613.292,95	14.309.668,54	19.313.334,63	-118.536,89	387.117.759,23	160.564.936,59	13.383.682,50	-54.154,41	0,00	173.894.464,68	213.223.294,55	193.048.356,36
2. technische Anlagen und Maschinen	440.019,35	0,00	0,00	0,00	440.019,35	257.922,26	17.947,79	0,00	0,00	275.870,05	164.149,30	182.097,09
3. andere Anlagen, Betriebs- und Geschäftsausstattung	307.863.419,49	35.963.360,09	724.083,11	-11.660.802,16	332.890.060,53	178.688.315,52	32.390.428,48	-10.755.923,82	0,00	200.322.820,18	132.567.240,35	129.175.103,97
4. geleistete Anzahlungen und Anlagen in Bau	30.289.235,80	8.720.922,95	-20.037.417,74	-241.406,30	18.731.334,71	0,00	0,00	0,00	0,00	0,00	18.731.334,71	30.289.235,80
	<u>725.673.114,57</u>	<u>58.993.951,58</u>	<u>0,00</u>	<u>-12.020.745,35</u>	<u>772.646.320,80</u>	<u>339.511.174,37</u>	<u>45.792.058,77</u>	<u>-10.810.078,23</u>	<u>0,00</u>	<u>374.493.154,91</u>	<u>398.153.165,89</u>	<u>386.161.940,20</u>
III. Finanzanlagen												
1. Anteile an verbundenen Unternehmen	357.429.633,33	16.231.955,00	0,00	-3.660.901,08	370.000.687,25	124.384.456,46	2.300.000,00	0,00	-1.000.000,00	125.684.456,46	244.316.230,79	233.045.176,87
2. Beteiligungen	608.901.697,85	38.647.588,84	0,00	0,00	647.549.286,69	0,00	0,00	0,00	0,00	0,00	647.549.286,69	608.901.697,85
3. Ausleihungen an Unternehmen, mit denen ein Beteiligungsverhältnis besteht	129.185.183,02	20.725.075,19	0,00	0,00	149.910.258,21	0,00	0,00	0,00	0,00	0,00	149.910.258,21	129.185.183,02
4. Wertpapiere des Anlagevermögens	87.922.135,25	16.766.537,80	0,00	0,00	104.688.673,05	7.274.210,11	712.111,94	0,00	-206.919,89	7.779.402,16	96.909.270,89	80.647.925,14
	<u>1.183.438.649,45</u>	<u>92.371.156,83</u>	<u>0,00</u>	<u>-3.660.901,08</u>	<u>1.272.148.905,20</u>	<u>131.658.666,57</u>	<u>3.012.111,94</u>	<u>0,00</u>	<u>-1.206.919,89</u>	<u>133.463.858,62</u>	<u>1.138.685.046,58</u>	<u>1.051.779.982,88</u>
	<u>2.107.742.800,35</u>	<u>168.516.903,21</u>	<u>0,00</u>	<u>-15.780.853,43</u>	<u>2.260.478.850,13</u>	<u>643.964.800,72</u>	<u>63.535.305,12</u>	<u>-10.909.285,23</u>	<u>-1.206.919,89</u>	<u>695.383.900,72</u>	<u>1.565.094.949,41</u>	<u>1.463.777.999,63</u>