



Jahresabschluss-Bericht

Salzburger Alpenmilch Genossenschaft eGen

per 31.12.2022

Salzburger Alpenmilch Genossenschaft eGen

Mitgliederbewegung

Stand per 1.1.2022	2.503 Mitglieder mit	4.239 Geschäftsanteilen
Zugang 2022	38 Mitglieder mit	60 Geschäftsanteilen
Abgang 2022	-1 Mitglieder mit	-3 Geschäftsanteilen
Stand per 31.12.2022	2.540 Mitglieder mit	4.296 Geschäftsanteilen

Höhe eines Geschäftsanteiles	100,00 €
Höhe der Haftung je Geschäftsanteil	1-fach
Höhe der Haftungssumme	429.600,00 €
Anzahl der gekündigten Geschäftsanteile	6



Mitgliederentwicklung

	ANZAHL Mitglieder	ANZAHL Gesch.-Anteile	GEZEICHNETES KAPITAL	Forderung/ Verbindlichkeit	EINGEZAHLTES KAPITAL
STAND per 31.12.2021	2.503	4.239	423.900,00	2.800,00	421.100,00
Neubeitritt	38	38	3.800,00	3.800,00	
Abgang	-1	-3	-300,00		-300,00
Kündigungen	-3	-6	-600,00		-600,00
Einzahlung		22	2.200,00	-2.800,00	5.000,00
STAND per 31.12.2022	2.537	4.290	429.000,00	3.800,00	425.200,00
Gekündigte GA	3	6	600	0	600
STAND per 31.12.2021	2.540	4.296	429.600,00	3.800,00	425.800,00

BILANZ Jahresabschluss

Salzburger Alpenmilch Genossenschaft eGen

AKTIVA in Euro	Ist		Vorjahr	
	01-12 2022	in %	01-12 2021	in %
A. ANLAGEVERMÖGEN	45.234.557,85	96,38%	45.835.995,73	94,06%
I. IMMATERIELLE VERMÖGENSGEGENSTÄNDE	0,00	0,00%	0,00	0,00%
II. SACHANLAGEN	11.566.396,97	24,65%	12.167.834,85	24,97%
1. Grundstücke, grundstücksgleiche Rechte und Bauten einschließlich	11.564.845,23	24,64%	12.165.128,76	24,96%
2. Technische Anlagen und Maschinen	0,00	0,00%	0,00	0,00%
3. Andere Anlagen, Betriebs- und Geschäftsausstattung	1.551,74	0,00%	2.706,09	0,01%
4. Geleistete Anzahlungen und Anlagen in Bau	0,00	0,00%	0,00	0,00%
III. FINANZANLAGEN	33.668.160,88	71,74%	33.668.160,88	69,09%
1. Anteile an verbundenen Unternehmen	33.173.945,88	70,69%	33.173.945,88	68,08%
2. Beteiligungen	494.215,00	1,05%	494.215,00	1,01%
B. UMLAUFVERMÖGEN	1.696.889,51	3,62%	2.893.144,69	5,94%
I. VORRÄTE	0,00	0,00%	0,00	0,00%
II. FORDERUNGEN UND SONSTIGE VERMÖGENSGEGENSTÄNDE	752.829,49	1,60%	943.188,87	1,94%
1. Forderungen aus Lieferungen und Leistungen	4.597,64	0,01%	18.988,10	0,04%
davon mit Restlaufzeit über einem Jahr				
2. Forderungen gegenüber verbundenen Unternehmen	6.027,58	0,01%	833.007,03	1,71%
davon mit Restlaufzeit über einem Jahr				
4. Sonstige Forderungen und Vermögensgegenstände	742.204,27	1,58%	91.193,74	0,19%
davon mit Restlaufzeit über einem Jahr				
III. KASSENBESTAND, SCHECKS, GUTHABEN BEI KREDITINSTITUTEN	944.060,02	2,01%	1.949.955,82	4,00%
C. RECHNUNGSABGRENZUNGSPOSTEN	0,00	0,00%	0,00	0,00%
D. AKTIVE LATENTE STEUERN	0,00	0,00%	0,00	0,00%
BILANZSUMME AKTIVA	46.931.447,36	100,00%	48.729.140,42	100,00%

BILANZ Jahresabschluss

PASSIVA in Euro	Ist		Vorjahr	
	01-12 2022	in %	01-12 2021	in %
A. EIGENKAPITAL	32.470.262,14	69,19%	32.202.532,94	66,08%
I. EINGEFORDERTES NENNKAPITAL (GRUND-, STAMMKAPITAL)	429.600,00	0,92%	423.900,00	0,87%
II. KAPITALRÜCKLAGEN	0,00	0,00%	0,00	0,00%
III. GEWINNRÜCKLAGEN	24.820.404,81	52,89%	24.820.404,81	50,94%
1. gesetzliche Rücklage	0,00	0,00%	0,00	0,00%
2. satzungsmäßige Rücklagen	24.820.404,81	52,89%	24.820.404,81	50,94%
IV. BILANZGEWINN/-VERLUST	7.220.257,33	15,38%	6.958.228,13	14,28%
davon Gewinn-/Verlustvortrag	6.958.228,13	14,83%	6.732.317,78	13,82%
Gewinn-/Verlustvortrag lfd. akk.	262.029,20	0,56%	225.910,35	0,46%
B. ZUSCHÜSSE AUS ÖFFENTLICHEN MITTELN	453.988,74	0,97%	483.456,18	0,99%
C. RÜCKSTELLUNGEN	263.137,72	0,56%	570.160,49	1,17%
1. Rückstellungen für Abfertigungen	0,00	0,00%	0,00	0,00%
2. Rückstellungen für Pensionen	0,00	0,00%	0,00	0,00%
3. Steuerrückstellungen	244.017,72	0,52%	565.160,49	1,16%
4. Sonstige Rückstellungen	19.120,00	0,04%	5.000,00	0,01%
D. VERBINDLICHKEITEN	13.744.058,76	29,29%	15.472.990,81	31,75%
davon mit Restlaufzeit bis zu einem Jahr				
davon mit Restlaufzeit über einem Jahr				
2. Verbindlichkeiten gegenüber Kreditinstituten	13.264.713,99	28,26%	15.009.839,87	30,80%
davon mit Restlaufzeit bis zu einem Jahr	0,00	0,00%	0,00	0,00%
davon mit Restlaufzeit über einem Jahr	13.264.713,99	28,26%	15.009.839,87	30,80%
4. Verbindlichkeiten aus Lieferungen und Leistungen	31.084,38	0,07%	48.593,80	0,10%
davon mit Restlaufzeit bis zu einem Jahr				
davon mit Restlaufzeit über einem Jahr				
5. Verbindlichkeiten gegenüber verbundenen Unternehmen	403.160,45	0,86%	173.398,67	0,36%
davon mit Restlaufzeit bis zu einem Jahr				
davon mit Restlaufzeit über einem Jahr				
8. Sonstige Verbindlichkeiten	45.099,94	0,10%	241.158,47	0,49%
davon aus Steuern	0,00	0,00%	0,00	0,00%
davon im Rahmen der sozialen Sicherheit	0,00	0,00%	0,00	0,00%
davon mit Restlaufzeit bis zu einem Jahr				
davon mit Restlaufzeit über einem Jahr				
E. RECHNUNGSABGRENZUNGSPOSTEN	0,00	0,00%	0,00	0,00%
davon mit Restlaufzeit bis zu einem Jahr				
davon mit Restlaufzeit über einem Jahr				
BILANZSUMME PASSIVA	46.931.447,36	100,00%	48.729.140,42	100,00%











GUV Jahresabschluss

Salzburger Alpenmilch Genossenschaft eGen




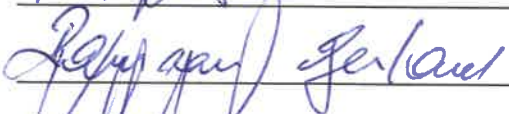



in Euro	01-12 2022		01-12 2021	
	Ist	in % der BL	Ist	in % der BL
1. Umsatzerlöse	1.728.328,07	74,10%	1.615.064,82	96,98%
2. Veränderung des Bestands an fertigen und unfertigen Erzeugnissen sowie an nicht abrechenbaren Leistungen	0,00	0,00%	0,00	0,00%
3. andere aktivierte Eigenleistungen	0,00	0,00%	0,00	0,00%
a) Erträge aus dem Abgang vom und der Zuschreibung zum Anlagevermögen, mit Ausnahme der Finanzanlagen	473.739,99	20,31%	0,00	0,00%
b) Erträge aus der Auflösung von Rückstellungen	0,00	0,00%	7.805,00	0,47%
c) übrige	130.220,44	5,58%	42.530,07	2,55%
4. Sonstige betriebliche Erträge	603.960,43	25,90%	50.335,07	3,02%
a) Materialaufwand	0,00	0,00%	0,00	0,00%
Leasingpersonal	0,00	0,00%	0,00	0,00%
b) Aufwendungen für bezogene Leistungen	0,00	0,00%	0,00	0,00%
5. Aufwendungen für Material und sonstige bezogene Herstellungsleistungen	0,00	0,00%	0,00	0,00%
a) Löhne	0,00	0,00%	0,00	0,00%
b) Gehälter	0,00	0,00%	0,00	0,00%
c) Soziale Aufwendungen	0,00	0,00%	0,00	0,00%
6. Personalaufwand	0,00	0,00%	0,00	0,00%
a) auf immaterielle Gegenstände des Anlagevermögens und Sachanlagen	405.177,87	17,37%	578.262,47	34,72%
7. Abschreibungen	405.177,87	17,37%	578.262,47	34,72%
a) Steuern, soweit sie nicht unter Z. 18 fallen	24.976,16	1,07%	24.976,16	1,50%
b) übrige	1.041.910,89	44,67%	1.070.792,95	64,30%
8. Sonstige betriebliche Aufwendungen	1.066.887,05	45,74%	1.095.769,11	65,80%
9. BETRIEBSERFOLG = BETRIEBSERG. vor FINANZERGEBNIS (EBIT)	860.223,58	36,88%	-8.631,69	-0,52%
10. Erträge aus Beteiligungen	24.708,75	1,06%	49.418,00	2,97%
11. Erträge aus anderen Wertpapieren und Ausleihungen des Finanzanlagevermögens	0,00	0,00%	0,00	0,00%
12. sonstige Zinsen u. ähnliche Erträge	0,00	0,00%	3,22	0,00%
13. Erträge aus dem Abgang von und der Zuschreibung zu Finanzanlagen und Wertpapieren des Umlaufvermögens	0,00	0,00%	0,00	0,00%
a) davon Abschreibungen	0,00	0,00%	0,00	0,00%
b) davon Aufwendungen aus verbundenen Unternehmen	0,00	0,00%	0,00	0,00%
14. Aufwendungen aus Finanzanlagen und aus Wertpapieren des Umlaufvermögens	0,00	0,00%	0,00	0,00%
15. Zinsen u. ähnliche Aufwendungen	153.921,32	6,60%	173.785,15	10,44%
16. FINANZERGEBNIS (Zwischensumme 10.-15.)	-129.212,57	-5,54%	-124.363,93	-7,47%
17. ERGEBNIS VOR STEUERN (Zwischensumme 9. + 16.)	731.011,01	31,34%	-132.995,62	-7,99%
18. Steuern vom Einkommen und Ertrag	468.981,81	20,11%	-358.905,97	-21,55%
19. ERGEBNIS NACH STEUERN = JAHRESÜBERSCHUSS/-FEHLBETRAG	262.029,20	11,23%	225.910,35	13,56%
20. Gewinn-/Verlustvortrag aus dem Vorjahr	6.958.228,13	298,34%	6.732.317,78	404,25%
21. BILANZGEWINN/-VERLUST	7.220.257,33	309,58%	6.958.228,13	417,81%

Dieser Jahresabschluss wurde am 05.07.2023 erstellt.
Er wurde im Sinne der Satzung behandelt und genehmigt:

Für den Vorstand:


Peter M.

Wolfgang Bauer

Michael

Peter

Roderich

Hans
Hans

Alendofz

J. K.

Hans

Matthias

Für den Aufsichtsrat:


Hans Josef

Peter

Hans

Johann

Hans

Hans

Hans