



---

**Jahresabschluss 31.12.2024**

---

FN 093359v

**FIRMA**

APA-Austria Presse Agentur eG

Für die Zuordnung im Firmenbuch ist nicht der Firmenwortlaut, sondern ausschließlich die übermittelte Firmenbuchnummer maßgeblich.

**GESCHÄFTSJAHR**

vom 01.01.2024 bis 31.12.2024

aufgestellt am 19.03.2025

Erwerbs- und Wirtschaftsgenossenschaft

Einordnung: mittel

**VORANGEGANGENES GESCHÄFTSJAHR**

vom 01.01.2023 bis 31.12.2023

Erwerbs- und Wirtschaftsgenossenschaft

**PDF GENERIERT AM**

04.09.2025

**AUFGESTELLT VON**

**PRÜFWERT:**

2AB4597E0D05F5BD9460D442C5B003039E2EA85  
3525CCF40D7E64CE81F31E682

Mag. Hermann Petz , geb. 19.09.1961

Eugen A. Russ , geb. 06.01.1961

Ingrid Thurnher MBA, geb. 06.07.1962

Mag. Herbert Achleitner , geb. 29.12.1966

Mag. Martin Biedermann , geb. 04.04.1972

Nikolaus Fellner , geb. 21.03.1985

Martin Gebhart , geb. 20.08.1961

Mag. Martin Hagenstein , geb. 17.06.1967

Mag. Alexander Mitteräcker , geb. 07.05.1973

Mag. Hubert Patterer , geb. 02.06.1962

Dr. Clemens Pig , geb. 06.07.1974

Eva Schindlauer BSc, geb. 26.04.1982

**Bestätigung der einreichenden Person**

Die einreichende Person bestätigt, dass die elektronisch übermittelte Unterlage der aufgestellten Unterlage entspricht.

**Hinweis zum Bestätigungsvermerk**

Ein allfällig miteingereichter Bestätigungsvermerk würde sich ausschließlich auf den vom Abschlussprüfer oder Revisionsverband geprüften Jahresabschluss beziehen.

**Bilanz**

in EUR Vorjahr in TEUR

<b>AKTIVA</b>	<b>46.015.950,02</b>	<b>46.775</b>
<b>Anlagevermögen</b>	<b>30.710.509,00</b>	<b>31.325</b>
<b>Immaterielle Vermögensgegenstände</b>	<b>3.371.251,20</b>	<b>2.208</b>
Lizenzen und Software	3.371.251,20	2.159
geleistete Anzahlungen	0,00	49
<b>Sachanlagen</b>	<b>996.160,03</b>	<b>862</b>
Investitionen in fremden Gebäuden	460.867,65	358
technische Anlagen und Maschinen	152.738,76	182
andere Anlagen, Betriebs- und Geschäftsausstattung	367.095,21	268
geleistete Anzahlungen und Anlagen im Bau	15.458,41	53
<b>Finanzanlagen</b>	<b>26.343.097,77</b>	<b>28.255</b>
Anteile an verbundenen Unternehmen	10.031.408,81	10.238
Beteiligungen	5.630.424,00	6.827
Wertpapiere (Wertrechte) des Anlagevermögens	10.681.264,96	11.189
<b>Umlaufvermögen</b>	<b>13.076.587,87</b>	<b>13.259</b>
<b>Forderungen und sonstige Vermögensgegenstände</b>	<b>11.268.689,89</b>	<b>9.139</b>
Forderungen aus Lieferungen und Leistungen	1.722.253,49	2.040
davon mit einer Restlaufzeit von mehr als einem Jahr	0,00	0
Forderungen gegenüber verbundenen Unternehmen	9.348.393,41	6.892
davon mit einer Restlaufzeit von mehr als einem Jahr	0,00	0
Forderungen gegenüber Unternehmen, mit denen ein Beteiligungsverhältnis besteht	2.245,66	0
davon mit einer Restlaufzeit von mehr als einem Jahr	0,00	0
sonstige Forderungen und Vermögensgegenstände	195.797,33	207
davon mit einer Restlaufzeit von mehr als einem Jahr	9.168,36	2
<b>Kassenbestand, Schecks, Guthaben bei Kreditinstituten</b>	<b>1.807.897,98</b>	<b>4.120</b>
<b>Rechnungsabgrenzungsposten</b>	<b>1.240.760,15</b>	<b>1.144</b>
<b>Aktive latente Steuern</b>	<b>988.093,00</b>	<b>1.048</b>
<b>PASSIVA</b>	<b>46.015.950,02</b>	<b>46.775</b>
<b>Eigenkapital</b>	<b>24.853.897,35</b>	<b>25.513</b>
<b>Gesamtnennbetrag der Geschäftsanteile</b>	<b>3.153.693,00</b>	<b>3.154</b>
Verbleibender Mitglieder (davon einbezahlt)	3.153.693,00	3.154
<b>Kapitalrücklagen</b>	<b>5.710.346,96</b>	<b>5.558</b>
gebundene	5.710.346,96	5.558
<b>Gewinnrücklagen</b>	<b>13.279.455,08</b>	<b>13.279</b>
andere Rücklagen (freie Rücklagen)	13.279.455,08	13.279
<b>Bilanzgewinn</b>	<b>2.710.402,31</b>	<b>3.521</b>
davon Gewinnvortrag	0,00	0
<b>Investitionszuschüsse</b>	<b>221.265,27</b>	<b>4</b>
<b>Rückstellungen</b>	<b>11.808.868,95</b>	<b>11.465</b>
<b>Rückstellungen für Abfertigungen</b>	<b>5.744.620,08</b>	<b>5.411</b>
<b>Rückstellungen für Pensionen</b>	<b>1.866.115,00</b>	<b>1.912</b>
<b>Steuerrückstellungen</b>	<b>390.000,00</b>	<b>367</b>
<b>sonstige Rückstellungen</b>	<b>3.808.133,87</b>	<b>3.774</b>
<b>Verbindlichkeiten</b>	<b>8.928.991,15</b>	<b>9.519</b>
davon mit einer Restlaufzeit bis zu einem Jahr	8.478.721,15	8.908
davon mit einer Restlaufzeit von mehr als einem Jahr	450.270,00	611
<b>erhaltene Anzahlungen auf Bestellungen</b>	<b>560,48</b>	<b>14</b>
davon mit einer Restlaufzeit bis zu einem Jahr	560,48	14

<b>Verbindlichkeiten aus Lieferungen und Leistungen</b>	<b>682.263,79</b>	<b>971</b>
davon mit einer Restlaufzeit bis zu einem Jahr	682.263,79	971
<b>Verbindlichkeiten gegenüber verbundenen Unternehmen</b>	<b>5.415.784,77</b>	<b>5.461</b>
davon mit einer Restlaufzeit bis zu einem Jahr	5.415.784,77	5.461
<b>Verbindlichkeiten gegenüber Unternehmen, mit denen ein Beteiligungsverhältnis besteht</b>	<b>67.277,40</b>	<b>60</b>
davon mit einer Restlaufzeit bis zu einem Jahr	67.277,40	60
<b>sonstige Verbindlichkeiten</b>	<b>2.763.104,71</b>	<b>3.013</b>
davon aus Steuern	1.521.266,36	1.366
davon im Rahmen der sozialen Sicherheit	65.549,97	68
davon mit einer Restlaufzeit bis zu einem Jahr	2.312.834,71	2.402
davon mit einer Restlaufzeit von mehr als einem Jahr	450.270,00	611
<b>Rechnungsabgrenzungsposten</b>	<b>202.927,30</b>	<b>275</b>

**Gewinn- und Verlustrechnung**

in EUR Vorjahr in TEUR

nach dem Gesamtkostenverfahren

Umsatzerlöse	43.518.306,00	41.755
sonstige betriebliche Erträge	969.524,01	965
Erträge aus dem Abgang vom und der Zuschreibung zum Anlagevermögen mit Ausnahme der Finanzanlagen	21.333,33	22
Erträge aus der Auflösung von Rückstellungen	14.297,35	52
übrige	933.893,33	891
Direkte Aufwendungen für den Agenturbetrieb	-11.960.751,36	-11.728
Aufwendungen für bezogene Leistungen	-11.960.751,36	-11.728
davon Informationsaufbringung	-6.043.038,60	-5.947
davon Technik	-5.917.712,76	-5.781
Personalaufwand	-26.359.822,52	-24.914
Gehälter	-20.010.050,06	-18.945
soziale Aufwendungen	-6.349.772,46	-5.969
davon Aufwendungen für Altersversorgung	-321.796,85	-358
davon Aufwendungen für Abfertigungen und Leistungen an betriebliche Mitarbeitervorsorgekassen	-704.897,65	-571
davon Aufwendungen für gesetzlich vorgeschriebene Sozialabgaben sowie vom Entgelt abhängige Abgaben und Pflichtbeiträge	-5.059.379,97	-4.838
davon sonstige Sozialaufwendungen	-263.697,99	-202
Abschreibungen	-1.174.542,69	-793
auf immaterielle Gegenstände des Anlagevermögens und Sachanlagen	-1.174.542,69	-793
sonstige betriebliche Aufwendungen	-5.485.971,88	-5.907
davon Steuern, soweit sie nicht unter "Steuern vom Einkommen und vom Ertrag" fallen	-14.923,17	-120
<b>Zwischensumme - Betriebserfolg</b>	<b>-493.258,44</b>	<b>-622</b>
Erträge aus Beteiligungen	5.512.347,17	4.897
davon aus verbundenen Unternehmen	5.329.217,52	4.722
Erträge aus anderen Wertpapieren und Ausleihungen des Finanzanlagevermögens	249.621,72	126
sonstige Zinsen und ähnliche Erträge	93.071,24	242
davon aus verbundenen Unternehmen	0,00	0
Erträge aus dem Abgang von und der Zuschreibung zu Finanzanlagen und Wertpapieren des Umlaufvermögens	227.416,91	300
Aufwendungen aus Finanzanlagen und aus Wertpapieren des Umlaufvermögens	-1.580.664,79	-423
davon Abschreibungen	-1.226.915,53	-423
davon Aufwendungen aus verbundenen Unternehmen	-207.000,00	0
Zinsen und ähnliche Aufwendungen	-77.509,50	-8
<b>Zwischensumme - Finanzerfolg</b>	<b>4.424.282,75</b>	<b>5.134</b>
Steuern vom Einkommen und vom Ertrag	-1.220.622,00	-991
davon latente Steuern	-59.453,00	-46
Ergebnis vor Steuern	3.931.024,31	4.512
<b>Ergebnis nach Steuern</b>	<b>2.710.402,31</b>	<b>3.521</b>
<b>Gewinnvortrag aus dem Vorjahr</b>	<b>0,00</b>	<b>0</b>

<b>Jahresüberschuss</b>	<b>2.710.402,31</b>	<b>3.521</b>
<b>BILANZGEWINN</b>	<b>2.710.402,31</b>	<b>3.521</b>

**Anhang  
für das Geschäftsjahr 2024**

## Inhaltsverzeichnis

	<b>Seite</b>
1. Bilanzierungs- und Bewertungsmethoden	6
1.1. Allgemeine Grundsätze	6
1.2. Währungsumrechnung	6
1.3. Anlagevermögen	6
1.4. Umlaufvermögen	8
1.5. Rückstellungen	8
1.6. Verbindlichkeiten	10
1.7. Finanzinstrumente	10
2. Erläuterungen zur Bilanz und zur Gewinn- und Verlustrechnung	11
2.1. Erläuterungen zur Bilanz	11
2.1.1. Anlagevermögen	11
2.1.2. Forderungen und sonstige Vermögensgegenstände	12
2.1.3. Kassenbestand, Guthaben bei Kreditinstituten	13
2.1.4. Aktive Rechnungsabgrenzung	13
2.1.5. Aktive latente Steuern	14
2.1.6. Eigenkapital	15
2.1.7. Investitionszuschüsse	15
2.1.8. Rückstellungen	16
2.1.9. Verbindlichkeiten	17
2.1.10. Passive Rechnungsabgrenzung	18
2.1.11. Sonstige finanzielle Verpflichtungen	18
2.2. Erläuterungen zur Gewinn- und Verlustrechnung	19
2.2.1. Umsatzerlöse	19
2.2.2. Sonstige betriebliche Erträge	19
2.2.3. Direkte Aufwendungen für den Agenturbetrieb	20
2.2.4. Personalaufwand	20
2.2.5. Sonstige betriebliche Aufwendungen	21
2.2.6. Finanzerträge bzw. -aufwendungen	22
2.2.7. Ertragsteuern	22
3. Sonstige Angaben	23
3.1. Größenklasse	23
3.2. Honorare des Wirtschaftsprüfers	23
3.3. Organe	23
3.4. Beziehungen zu verbundenen Unternehmen	25
3.5. Wesentliche Ereignisse nach dem Abschlussstichtag	26

# 1. Bilanzierungs- und Bewertungsmethoden

## 1.1. Allgemeine Grundsätze

Der Jahresabschluss wurde gemäß den Bestimmungen des Unternehmensgesetzbuches (UGB) in der geltenden Fassung und unter Beachtung der **Grundsätze ordnungsmäßiger Buchführung** sowie unter Beachtung der **Generalnorm**, ein möglichst getreues Bild der Vermögens-, Finanz- und Ertragslage des Unternehmens zu vermitteln, aufgestellt.

Bei der Erstellung des Jahresabschlusses wurde der Grundsatz der **Vollständigkeit** eingehalten.

Bei der Bewertung der einzelnen Vermögensgegenstände und Schulden wurde der Grundsatz der **Einzelbewertung** beachtet und eine **Fortführung des Unternehmens** unterstellt.

Dem **Vorsichtsprinzip** wurde dadurch Rechnung getragen, dass nur die am Abschlussstichtag verwirklichten Gewinne ausgewiesen wurden. Alle erkennbaren Risiken und drohenden Verluste wurden berücksichtigt.

Schätzungen beruhen auf einer umsichtigen Beurteilung. Soweit statistisch ermittelbare Erfahrungen aus gleich gelagerten Sachverhalten vorhanden sind, hat das Unternehmen diese bei Schätzungen berücksichtigt.

Aufwendungen und Erträge des Geschäftsjahres wurden unabhängig vom Zeitpunkt der entsprechenden Zahlung im Jahresabschluss berücksichtigt.

## 1.2. Währungsumrechnung

**Fremdwährungsforderungen und -verbindlichkeiten** werden zum Anschaffungskurs oder dem niedrigeren Geld- bzw. höheren Briefkurs zum Bilanzstichtag bewertet.

## 1.3. Anlagevermögen

Die **immateriellen Vermögensgegenstände** werden zu Anschaffungskosten, vermindert um planmäßige Abschreibungen nach der linearen Abschreibungsmethode, bewertet. Als Nutzungsdauer wird bei Software ein Zeitraum von 2 bis 7 Jahren zugrunde gelegt.

Von den Zugängen in der ersten Hälfte des Geschäftsjahres wird die volle Jahresabschreibung, von den Zugängen in der zweiten Hälfte wird die halbe Jahresabschreibung verrechnet.

Außerplanmäßige Abschreibungen werden vorgenommen, wenn die Wertminderungen voraussichtlich von Dauer sind. Im Geschäftsjahr 2024 wurden keine außerplanmäßigen Abschreibungen vorgenommen (Vorjahr: TEUR 0).

Die **Sachanlagen** werden zu Anschaffungskosten, vermindert um planmäßige Abschreibungen, bewertet. Geringwertige Vermögensgegenstände (Einzelanschaffungswert bis EUR 1.000,00) werden im Zugangsjahr aktiviert und sofort abgeschrieben. Die planmäßigen Abschreibungen werden linear unter Zugrundelegung folgender Nutzungsdauern berechnet:

	<u>Jahre</u>
Investitionen in fremden Gebäuden	5 - 15
Technische Anlagen und Maschinen	2 - 10
Andere Anlagen, Betriebs- und Geschäftsausstattung	3 - 10

Von den Zugängen in der ersten Hälfte des Geschäftsjahres wird die volle Jahresabschreibung, von den Zugängen in der zweiten Hälfte wird die halbe Jahresabschreibung verrechnet.

Außerplanmäßige Abschreibungen werden vorgenommen, wenn die Wertminderungen voraussichtlich von Dauer sind. Im Geschäftsjahr 2024 wurden keine außerplanmäßigen Abschreibungen vorgenommen (Vorjahr: TEUR 0).

Zuschreibungen zu Vermögensgegenständen des Anlagevermögens werden vorgenommen, wenn die Gründe für die außerplanmäßige Abschreibung weggefallen sind. Im Geschäftsjahr 2024 wurden keine Zuschreibungen vorgenommen (Vorjahr: TEUR 0).

**Anteile an verbundenen Unternehmen, Beteiligungen und Wertpapiere des Anlagevermögens** werden grundsätzlich zu Anschaffungskosten, gegebenenfalls vermindert um Abschreibungen zur Berücksichtigung von Wertminderungen, bewertet.

Außerplanmäßige Abschreibungen werden vorgenommen, wenn Wertminderungen eingetreten sind oder wenn der zum Abschlussstichtag beizulegende Wert niedriger ist als der Buchwert. Im Geschäftsjahr wurden außerplanmäßige Abschreibungen auf Anteile an verbundenen Unternehmen in Höhe von EUR 207.000,00 vorgenommen (Vorjahr: TEUR 0). Auf Beteiligungen wurden außerplanmäßige Abschreibungen am Beteiligungsansatz an der KEYSTONE-SDA-ATS AG, Bern, in Höhe von EUR 1.197.000,00 (Vorjahr: TEUR 423) vorgenommen. Auf Wertpapiere des Anlagevermögens gab es im Geschäftsjahr außerplanmäßige Abschreibungen in Höhe von EUR 29.915,53 (Vorjahr: TEUR 0).

Werden **festverzinsliche Finanzanlagen** über dem Einlösungswert erworben, wird der Über-Pari-Kaufpreisanteil als Aktive Rechnungsabgrenzung ausgewiesen. Die Auflösung des Rechnungsabgrenzungspostens erfolgt linear verteilt auf die Restlaufzeit gegen den Zinsertrag. Beim Erwerb unter dem Einlösungswert wird der Unter-Pari-Kaufpreisanteil als Passive Rechnungsabgrenzung ausgewiesen. Die Auflösung des Rechnungsabgrenzungspostens erfolgt linear verteilt auf die Restlaufzeit gegen den Zinsertrag.

Zuschreibungen zu Finanzanlagen werden vorgenommen, wenn die Gründe für die außerplanmäßige Abschreibung weggefallen sind. Die Zuschreibung erfolgt unter Berücksichtigung des beizulegenden (Zeit-)Werts maximal bis zu den Anschaffungskosten. Im Geschäftsjahr 2024 wurden Zuschreibungen zu Wertpapieren des Anlagevermögens in Höhe von EUR 145.044,82 (Vorjahr: TEUR 300) vorgenommen.

Laufende Erträge in Investmentfonds werden erfasst, sofern ein Anspruch gemäß den Vorschriften der AFRAC Stellungnahme 14 Bilanzierung von nicht-derivativen Finanzinstrumenten (UGB) so gut wie sicher entstanden ist. Die laufenden Erträge werden ertragswirksam erfasst, indem der Buchwert des Investmentfonds erhöht wird. Der Buchwert kann gegebenenfalls auch die ursprünglichen Anschaffungskosten übersteigen. Die Bewertungsobergrenze für Investmentfondsanteile bildet deren Kurswert.

## 1.4. Umlaufvermögen

**Forderungen und sonstige Vermögensgegenstände** sind mit dem Nennwert bewertet, soweit nicht im Fall erkennbarer Einzelrisiken der niedrigere beizulegende Wert angesetzt wird.

## 1.5. Rückstellungen

Die **Abfertigungsrückstellungen** werden nach den Regelungen der aktuellen AFRAC-Stellungnahme für Personalrückstellungen berechnet. Die Berechnung erfolgt weiterhin nach finanzmathematischen Grundsätzen (Teilwertverfahren), weil diese Vereinfachung zu keinen wesentlichen Unterschieden gegenüber einer Bewertung nach versicherungsmathematischen Grundsätzen führt.

Es werden ein Rechnungszinssatz in Höhe von 1,97 % (Vorjahr: 1,75 %) (Durchschnittszinssatz 7 Jahre) und eine Gehaltssteigerung von 3,30 % (Vorjahr: 3,30 %) angewendet. Dies entspricht einem Realzinssatz von rund -1,29 % (Vorjahr: -1,50 %).

Die Berechnung erfolgt unter Zugrundelegung eines pauschalen Fluktuationsabschlages von 2 % (Vorjahr: 2 %) und eines Pensionsantrittsalters, das dem jeweiligen gesetzlichen Antrittsalter für die Alterspension entspricht. Für die vertraglichen Ansprüche wurde entsprechend den vereinbarten Bedingungen vorgesorgt.

Die Zinsaufwendungen betreffend Abfertigungsrückstellungen sowie die Auswirkungen aus einer Änderung des Zinssatzes werden im Finanzergebnis erfasst und betragen EUR 58.920,35 (Vorjahr: Zinserträge TEUR 110).

Die Rückstellungen in der Steuerbilanz betragen 45 % bzw. 60 % (für die über fünfzigjährigen Dienstnehmer) der gesetzlichen und kollektivvertraglichen Abfertigungsansprüche.

Die **Rückstellungen für laufende Pensionen** aufgrund von individuellen Zusagen werden nach den Regelungen der aktuellen AFRAC-Stellungnahme für Personalrückstellungen berechnet. Die Berechnung erfolgt nach versicherungsmathematischen Grundsätzen nach der Teilwertmethode ("AVÖ 2018-P-Rechnungsgrundlagen für die Pensionsversicherung, Angestelltenbestand").

Es werden ein Rechnungszinssatz in Höhe von 1,97 % (Vorjahr: 1,75 %) (Durchschnittszinssatz 7 Jahre) und eine Gehaltssteigerung von 3,30 % (Vorjahr: 3,30 %) angewendet. Dies entspricht einem Realzinssatz von rund -1,29 % (Vorjahr: -1,50 %).

Die Zinsaufwendungen betreffend Rückstellungen für Pensionen sowie die Auswirkungen aus einer Änderung des Zinssatzes werden im Finanzergebnis erfasst und betragen EUR 7.643,00 (Vorjahr: Zinserträge TEUR 123).

In der Steuerbilanz wurden die Rückstellungen mit einem Zinssatz von 6 % (Vorjahr: 6 %) berechnet.

Rückstellungen für den Abfertigungen ähnliche Verpflichtungen werden für **Jubiläumsgelder** nach den Regelungen der aktuellen AFRAC-Stellungnahme für Personalrückstellungen berechnet. Die Berechnung erfolgt weiterhin nach finanzmathematischen Grundsätzen, weil diese Vereinfachung zu keinen wesentlichen Unterschieden gegenüber einer Bewertung nach versicherungsmathematischen Grundsätzen führt.

Die Rückstellung wurde unter Zugrundelegung eines Rechnungszinssatzes von 1,97 % (Vorjahr: 1,75 %) (Durchschnittszinssatz 7 Jahre), einer Gehaltssteigerung von 3,30 % (Vorjahr: 3,30 %) und eines Fluktuationsabschlages von 5 % (Vorjahr: 7 %) berechnet. Dies entspricht einem Realzinssatz von rund -1,29 % (Vorjahr: -1,50 %).

Die Zinsaufwendungen betreffend Rückstellungen für Jubiläumsgelder sowie die Auswirkungen aus einer Änderung des Zinssatzes werden im Finanzergebnis erfasst und betragen EUR 10.946,15 (Vorjahr: Zinserträge TEUR 30).

In der Steuerbilanz wurden die Rückstellungen unter Zugrundelegung eines Rechnungszinssatzes von 6 % (Vorjahr: 6 %), eines Fluktuationsabschlages von 5 % (Vorjahr: 7 %) und eines Abschlages für das Gegenwartsverfahren von 10 % (Vorjahr: 10 %) gebildet.

Die **sonstigen Rückstellungen** umfassen darüber hinaus im Wesentlichen Vorsorgen für Jubiläumsgelder, nicht konsumierte Urlaube, Gewährleistungen sowie Rückstellungen für noch nicht verrechneten Personalaufwand und sonstige Vorsorgen; sie werden in Höhe der voraussichtlichen Inanspruchnahme gebildet. Sie berücksichtigen alle erkennbaren Risiken und der Höhe nach noch nicht feststehenden Verbindlichkeiten.

## 1.6. Verbindlichkeiten

Die **Verbindlichkeiten** sind mit ihrem Erfüllungsbetrag unter Bedachtnahme auf den Grundsatz der Vorsicht angesetzt.

## 1.7. Finanzinstrumente

Zu den **Finanzinstrumenten** zählen finanzielle Vermögenswerte und Verbindlichkeiten sowie vertragliche Ansprüche und Verpflichtungen über den Tausch bzw. die Übertragung finanzieller Vermögenswerte. Die Finanzinstrumente umfassen auf der Aktivseite im Wesentlichen Finanzanlagen wie Wertpapiere, Forderungen und flüssige Mittel. Auf der Passivseite entsprechen sie weitgehend den Verbindlichkeiten.

## 2. Erläuterungen zur Bilanz und zur Gewinn- und Verlustrechnung

### 2.1. Erläuterungen zur Bilanz

#### 2.1.1. Anlagevermögen

Im Anlagevermögen zum 31. Dezember 2024 sind immaterielle Vermögensgegenstände mit einem Buchwert in Höhe von EUR 2.954.908,56 (Vorjahr: TEUR 2.034) enthalten, die vom verbundenen Unternehmen APA-IT Informations Technologie GmbH erworben wurden.

Die Entwicklung der einzelnen Posten des **Anlagevermögens** und die Aufgliederung der Jahresabschreibung nach einzelnen Posten sind im Anlagenspiegel (Anlage 1) dargestellt.

#### Anteile an verbundenen Unternehmen und Beteiligungen

Firma	Kapital- anteil %	Beteiligungs- buchwert TEUR	Eigenkapital insgesamt TEUR	Eigenkapital anteilig TEUR	Jahres- ergebnis TEUR	Ergebnis- abführung TEUR
APA-OTS Originaltext-Service GmbH, Wien	100,00	908	908	908	2.242	2.242
APA-IT Informations Technologie GmbH, Wien	100,00	4.687	3.371	3.371	1.249	1.249
APA-DeFacto Datenbank & Contentmanagement GmbH, Wien	100,00	2.737	908	908	1.839	1.839
Gentics Software GmbH, Wien	100,00	1.700	100	100	-64	-64
KEYSTONE-SDA-ATS AG, Bern	30,00	5.340	12.707	3.812	1.220	0
dpa-AFX Wirtschaftsnachrichten GmbH, Frankfurt am Main <sup>1</sup>	24,24	290	2.325	564	755	0
		<u>15.662</u>				<u>5.266</u>

Die Jahresergebnisse der APA-OTS Originaltext-Service GmbH, der APA-IT Informations Technologie GmbH, der APA-DeFacto Datenbank & Contentmanagement GmbH und der Gentics Software GmbH wurden im Rahmen der Ergebnisabführungsverträge von der APA-Austria Presse Agentur eG übernommen.

#### Wertpapiere des Anlagevermögens

Der Posten Wertpapiere des Anlagevermögens beinhaltet ausschließlich festverzinsliche Wertpapiere sowie ausschüttende Investmentfondsanteile. Das anteilige Jahresergebnis der Investmentfonds im Geschäftsjahr 2024 beträgt EUR -25.698,61. Die kumulativen Jahresergebnisse betragen ab dem Geschäftsjahr 2016 EUR -35.607,76. Eine Aktivierung wurde vorgenommen.

<sup>1</sup> Werte gemäß Jahresabschluss vom 31.12.2023

## 2.1.2. Forderungen und sonstige Vermögensgegenstände

Die Forderungen aus Lieferungen und Leistungen setzen sich wie folgt zusammen:

	31.12.2024 EUR	31.12.2023 TEUR
Forderungen LuL	1.724.829,71	2.349
Noch nicht fakturierte Forderungen LuL	33.114,15	59
Einzelwertberichtigungen Forderungen LuL	-35.397,75	-360
Fremdwährungsbewertung Forderungen LuL	0	0
pauschale Einzelwertberichtigung Forderungen LuL	-292,62	-8
	<b>1.722.253,49</b>	<b>2.040</b>

Die Forderungen gegenüber verbundenen Unternehmen setzen sich wie folgt zusammen:

	31.12.2024 EUR	31.12.2023 TEUR
<b>APA-OTS Originaltext-Service GmbH, Wien</b>		
Forderungen aus Lieferungen und Leistungen	201.785,28	131
Sonstige Forderungen	2.224.638,44	2.087
	<b>2.426.423,72</b>	<b>2.218</b>
<b>APA-IT Informations Technologie GmbH, Wien</b>		
Forderungen Cash-Pooling	3.361.657,65	1.407
Sonstige Forderungen	1.243.690,44	767
	<b>4.605.348,09</b>	<b>2.174</b>
<b>APA-DeFacto Datenbank &amp; Contentmanagement GmbH, Wien</b>		
Sonstige Forderungen	<b>1.814.054,17</b>	<b>1.711</b>
<b>Gentics Software GmbH, Wien</b>		
Forderungen aus Lieferungen und Leistungen	354.475,65	144
Forderungen Cash-Pooling	148.091,78	548
Sonstige Forderungen	0,00	97
	<b>502.567,43</b>	<b>789</b>
	<b>9.348.393,41</b>	<b>6.892</b>

Die **Forderungen gegenüber Unternehmen**, mit denen ein Beteiligungsverhältnis besteht, setzen sich wie folgt zusammen:

	31.12.2024 EUR	31.12.2023 TEUR
<b>KEYSTONE-SDA-ATS AG, Bern</b>		
Forderungen aus Lieferungen und Leistungen	<b>1.533,16</b>	<b>1</b>
<b>dpa-AFX Wirtschaftsnachrichten GmbH, Frankfurt</b>		
Forderungen aus Lieferungen und Leistungen	<b>712,50</b>	<b>0</b>
	<b>2.245,66</b>	<b>1</b>

In den **sonstigen Forderungen und Vermögensgegenständen** sind Erträge in Höhe von EUR 137.072,51 (Vorjahr: TEUR 56) enthalten, die erst nach dem Abschlussstichtag zahlungswirksam werden. Sie betreffen vor allem Förderzusagen und Wertpapiererträge.

### 2.1.3. Kassenbestand, Guthaben bei Kreditinstituten

Die Position **Kassenbestand, Guthaben bei Kreditinstituten** setzt sich wie folgt zusammen:

	31.12.2024 EUR	31.12.2023 TEUR
Kassa	10.574,65	12
Portokassa	121,80	3
Girokonten	1.797.201,53	4.104
	<b>1.807.897,98</b>	<b>4.119</b>

### 2.1.4. Aktive Rechnungsabgrenzung

Der aktive Rechnungsabgrenzungsposten setzt sich zum Stichtag wie folgt zusammen:

	31.12.2024 EUR	31.12.2023 TEUR
Vorausbezahlte Ausgaben für das Folgejahr		
Gehaltsvorauszahlungen	929.997,31	840
Garantieversicherung KEY-SDA	58.848,04	77
Agio festverzinslicher Wertpapiere	10.430,36	17
Wartung IT-Systeme	90.342,52	95
Urlaubsabgrenzung	53.602,00	60
Sonstige	97.539,92	55
	<b>1.240.760,15</b>	<b>1.144</b>

davon länger als 1 Jahr

	31.12.2024 EUR	31.12.2023 TEUR
Garantiever sicherung KEY-SDA	41.193,62	59
Agio festverzinslicher Wertpapiere	5.778,91	10
Wartung IT-Systeme	165,00	1
Sonstige	841,13	3
	<b>47.978,66</b>	<b>73</b>

## 2.1.5. Aktive latente Steuern

Durch das RÄG 2014 besteht eine Aktivierungspflicht für aktive latente Steuern gemäß § 198 Abs. 9 UGB.

Der Abgrenzungsposten setzt sich zum 31. Dezember 2024 aus aktivischen Unterschiedsbeträgen (hauptsächlich bei den Personalrückstellungen) in Höhe von EUR 4.296.058,57 zusammen. Daraus resultieren aktive latente Steuern in Höhe von EUR 988.093,00 Der Posten setzt sich wie folgt zusammen:

	31.12.2024 EUR	31.12.2023 TEUR
Sachanlagen	69.428,87	57
Investitionszuschüsse	-1.983,33	-1
Langfristige Personalrückstellungen	3.616.346,03	3.724
Sonstige Rückstellungen	632.498,62	792
Rechnungsabgrenzungsposten	-20.231,62	-17
Summe Unterschiedsbeträge	<b>4.296.058,57</b>	<b>4.555</b>
Steuersatz	23 %	23 %
<b>Daraus resultierende latente Steuern</b>	<b>988.093,00</b>	<b>1.048</b>

Die latenten Steuern entwickelten sich wie folgt:

	EUR
Stand am 1. Jänner 2024	1.047.546,00
Erfolgswirksame Veränderung	-59.453,00
<b>Stand am 31. Dezember 2024</b>	<b>988.093,00</b>

Die Ermittlung der Steuerabgrenzung erfolgt für alle temporären Unterschiede zwischen den Wertansätzen der Bilanzposten gemäß UGB und den bestehenden Steuerwerten. Aktive Steuerabgrenzungen werden nicht angesetzt, wenn es nicht wahrscheinlich ist, dass der enthaltene Steuervorteil realisierbar ist. Der Ermittlung der Steuerabgrenzung wurde ein Steuersatz von 23 % (Vorjahr: 23 %) zugrunde gelegt. Dabei werden keine latenten Steuern auf steuerliche Verlustvorträge berücksichtigt.

### 2.1.6. Eigenkapital

Der **Gesamtnennbetrag der Geschäftsanteile** beträgt EUR 3.153.693,00 und blieb im Vergleich zum Vorjahr unverändert:

	Anzahl der Anteile	Nennwert pro Anteil EUR	Nennwert = Bilanzwert EUR
Stand am 1. Jänner 2024	6.423	491,00	3.153.693,00
Veränderung der Anzahl der Anteile	0	491,00	0,00
<b>Stand am 31. Dezember 2024</b>	<b>6.423</b>	491,00	<b>3.153.693,00</b>

Es besteht eine zusätzliche einfache Haftung der Mitglieder in Höhe der Geschäftsanteile. Die Entwicklung des Mitgliederstandes und der Geschäftsanteile sind aus Anlage 2 ersichtlich.

#### Vorschlag zur Verwendung des Ergebnisses:

Die Geschäftsführung schlägt der Generalversammlung vor, den ausgewiesenen Bilanzgewinn in Höhe von EUR 2.710.402,31 (davon 100 % ausschüttungsfähig) wie folgt zu verwenden:

- Gewinnausschüttung in Höhe von EUR 2.710.402,31, das sind 100 % des Bilanzgewinnes

Die Ausschüttungssperre gem. § 235 Abs. 2 UGB wurde beachtet.

### 2.1.7. Investitionszuschüsse

Die **Investitionszuschüsse** entwickelten sich im Geschäftsjahr wie folgt:

	Stand am 1.1.2024 EUR	Zugang EUR	Abgang EUR	Auflösung EUR	Stand am 31.12.2024 EUR
Software, Lizenzen und sonstige Rechte	488,24	255.000,00	0,00	35.802,93	219.685,31
Investitionen in fremden Gebäuden	139,10	0,00	0,00	20,86	118,24
Technische Anlagen und Maschinen	1.371,97	0,00	0,00	1.110,25	261,72
Andere Anlagen, Betriebs- und Geschäftsausstattung	2.000,00	0,00	0,00	800,00	1.200,00
	<b>3.999,31</b>	<b>255.000,00</b>	<b>0,00</b>	<b>37.734,04</b>	<b>221.265,27</b>

## 2.1.8. Rückstellungen

### Rückstellungen für Abfertigungen

Die Rückstellungen für Abfertigungen in Höhe von EUR 5.744.620,08 (Vorjahr: TEUR 5.411) werden nach finanzmathematischen Grundsätzen berechnet und sind um EUR 1.860.272,33 (Vorjahr: TEUR 1.832) höher als die steuerrechtlich gemäß § 14 EStG zulässigen Rückstellungen.

### Rückstellungen für Pensionen

Die in der Bilanz ausgewiesenen Rückstellungen für Pensionen (Direktzusage) entsprechen dem versicherungsmathematischen Deckungskapital von EUR 1.866.115,00 (Vorjahr: TEUR 1.912). Die steuerlich zulässigen Rückstellungen gemäß §§ 14 und 116 EStG betragen EUR 1.193.955,00 (Vorjahr: TEUR 1.178); der versteuerte Teil der Pensionsrückstellungen beträgt daher EUR 672.160,00 (Vorjahr: TEUR 734).

### Steuerrückstellungen

Die Steuerrückstellungen in Höhe von EUR 390.000,00 (Vorjahr: TEUR 367) betreffen im Wesentlichen die Vorsorgen für die Körperschaftsteuer des Jahres 2024.

### Sonstige Rückstellungen

Die in der Bilanz nicht gesondert ausgewiesenen Rückstellungen setzen sich wie folgt zusammen:

	Stand am 1.1.2024 EUR	Verbrauch EUR	Auflösung EUR	Zuweisung EUR	Stand am 31.12.2024 EUR
Nicht konsumierte Urlaube	963.407,00	963.407,00	0,00	1.048.655,00	1.048.655,00
Jubiläumsgelder	1.406.731,75	0,00	0,00	50.725,87	1.457.457,62
Noch nicht verrechneter Personalaufwand	464.185,00	464.185,00	0,00	268.605,00	268.605,00
Gewährleistung	440.000,00	3.000,00	0,00	3.000,00	440.000,00
Prüfung und Beratung	205.300,00	168.068,92	0,00	198.700,00	235.931,08
Ausstehende Eingangs- rechnungen	80.039,11	42.796,59	8.132,35	54.867,00	83.977,17
Erlösteilungen	492,00	492,00	0,00	55.800,00	55.800,00
Übrige	214.210,00	39.045,00	6.165,00	48.708,00	217.708,00
	<b>3.774.364,86</b>	<b>1.680.994,51</b>	<b>14.297,35</b>	<b>1.729.060,87</b>	<b>3.808.133,87</b>

### 2.1.9. Verbindlichkeiten

Die **Verbindlichkeiten gegenüber verbundenen Unternehmen** setzen sich wie folgt zusammen:

	31.12.2024 EUR	31.12.2023 TEUR
<b>APA-OTS Originaltext-Service GmbH, Wien</b>		
Verbindlichkeiten Cash-Pooling	<b>2.341.807,01</b>	<b>3.109</b>
<b>APA-IT Informations Technologie GmbH, Wien</b>		
Verbindlichkeiten aus Lieferungen und Leistungen	<b>641.584,67</b>	<b>508</b>
<b>APA-DeFacto Datenbank &amp; Contentmanagement GmbH, Wien</b>		
Verbindlichkeiten aus Lieferungen und Leistungen	281.700,90	198
Verbindlichkeiten Cash-Pooling	2.126.618,32	1.645
	<b>2.408.319,22</b>	<b>1.843</b>
<b>Gentics Software GmbH, Wien</b>		
Sonstige Verbindlichkeiten	<b>24.073,87</b>	<b>0</b>
	<b>5.415.784,77</b>	<b>5.460</b>

Die **Verbindlichkeiten gegenüber Unternehmen, mit denen ein Beteiligungsverhältnis besteht**, in Höhe von EUR 67.277,40 betreffen Verbindlichkeiten aus Lieferungen und Leistungen gegenüber der dpa-AFX Wirtschaftsnachrichten GmbH, Frankfurt am Main (Vorjahr: TEUR 60).

Die **sonstigen Verbindlichkeiten** setzen sich wie folgt zusammen:

	31.12.2024 EUR	31.12.2023 TEUR
Verbindlichkeiten aus Steuern	1.521.266,36	1.366
Verbindlichkeiten gegenüber Mitarbeitern	1.150.581,20	1.541
Verbindlichkeiten im Rahmen der sozialen Sicherheit	65.549,97	68
Übrige Verbindlichkeiten	25.707,18	39
	<b>2.763.104,71</b>	<b>3.014</b>

In den **sonstigen Verbindlichkeiten** sind Aufwendungen in Höhe von EUR 1.440.122,00 (Vorjahr: TEUR 1.818) enthalten, die erst nach dem Abschlussstichtag zahlungswirksam werden. Sie betreffen in erster Linie Verbindlichkeiten aus Personalverpflichtungen.

Zum 31. Dezember 2024 gab es keine **Verbindlichkeiten** mit einer Restlaufzeit von mehr als fünf Jahren (Vorjahr: TEUR 0).

### **2.1.10. Passive Rechnungsabgrenzung**

Die **passiven Rechnungsabgrenzungen** in Höhe von EUR 202.927,30 (Vorjahr: TEUR 275) umfassen im Wesentlichen Umsatzabgrenzungen in Höhe von EUR 79.018,21 (Vorjahr: TEUR 80), Abgrenzungen für Förderungen in Höhe von EUR 17.688,49 (Vorjahr: TEUR 50) sowie Abgrenzungen der Disagios auf Finanzanlagevermögen in Höhe von EUR 76.653,29 (Vorjahr: TEUR 107).

### **2.1.11. Sonstige finanzielle Verpflichtungen**

#### **Verpflichtungen aus der Nutzung von in der Bilanz nicht ausgewiesenen Sachanlagen**

Die Verpflichtungen aus Mietverträgen werden im Geschäftsjahr 2025 EUR 1.918.049,87 (Vorjahr: TEUR 1.847) und in den folgenden fünf Geschäftsjahren EUR 8.993.633,27 (Vorjahr: TEUR 8.807) betragen.

## 2.2. Erläuterungen zur Gewinn- und Verlustrechnung

Die Gewinn- und Verlustrechnung wird nach dem **Gesamtkostenverfahren** erstellt.

### 2.2.1. Umsatzerlöse

Zusammensetzung:

	2024 EUR	2023 TEUR
Basisdienste inkl. AOM-Online Abrufe	24.661.782,37	24.188
Content Business	3.563.585,71	3.206
Finance	1.108.139,58	1.047
MediaKey	257.541,12	291
Austria Videoplattform	20.000,00	11
Sonstige redaktionelle Leistungen	13.410,00	0
PR-Leistungen	1.075,00	0
Interne Leistungsverrechnung	13.588.129,77	12.680
Sonstige Erlöse	304.642,45	332
	<b>43.518.306,00</b>	<b>41.755</b>

### 2.2.2. Sonstige betriebliche Erträge

Die **sonstigen betrieblichen Erträge** setzen sich wie folgt zusammen:

	2024 EUR	2023 TEUR
Erträge aus dem Abgang von Sachanlagen	21.333,33	22
Erträge aus der Auflösung von Rückstellungen	14.297,35	52
Erträge aus der Auflösung von Wertberichtigungen	7.411,65	14
Erträge aus steuerpflichtigen Investitionszuschüssen	36.358,80	1
Erträge aus steuerfreien Investitionszuschüssen	1.375,24	1
Erträge aus steuerpflichtigen Subventionen	852.355,91	696
Erträge aus steuerfreien Subventionen und Prämien	1.388,12	18
Kursenerträge	4.937,09	5
Sonstige Erträge	30.066,52	156
	<b>969.524,01</b>	<b>965</b>

In den Erträgen aus steuerpflichtigen Subventionen sind Erträge aus dem Energiekostenzuschuss für das Geschäftsjahr 2023 von EUR 250.000,00 aperiodisch enthalten.

### 2.2.3. Direkte Aufwendungen für den Agenturbetrieb

Die Informationsaufbringung setzt sich wie folgt zusammen:

	2024 EUR	2023 TEUR
Agenturen	2.518.478,31	2.398
Quellen	244.317,76	264
Erlösteilungen	1.853.687,64	1.834
Honorare	1.047.950,52	1.091
Reisekosten und Sonstige	378.604,37	360
	<b>6.043.038,60</b>	<b>5.947</b>

Die Aufwendungen für **Technik** setzen sich wie folgt zusammen:

	2024 EUR	2023 TEUR
EDV und Telekommunikation	5.396.292,68	5.295
Leitungen und Telefon	513.600,08	486
Fremdproduktion	7.820,00	0
	<b>5.917.712,76</b>	<b>5.781</b>

### 2.2.4. Personalaufwand

Der **Personalaufwand** gliedert sich im Geschäftsjahr wie folgt:

	2024 EUR	2023 TEUR
Gehälter	20.010.050,06	18.945
Aufwendungen für Abfertigungen	480.578,75	371
Aufwendungen für Beiträge an Mitarbeitervorsorgekassen	224.318,90	200
Aufwendungen für Altersversorgung	321.796,85	358
Aufwendungen für gesetzliche Sozialabgaben	5.059.379,97	4.838
Sonstige Sozialaufwendungen	263.697,99	202
	<b>26.359.822,52</b>	<b>24.914</b>

In den **Gehältern** sind nachstehende Komponenten enthalten:

	2024 EUR	2023 TEUR
Veränderung der Rückstellung für Jubiläumsgelder	<b>28.995,48</b>	<b>91</b>

Die **Aufwendungen für Altersversorgung** betreffen in Höhe von EUR 198.246,90 (Vorjahr: TEUR 197) beitragsorientierte Zusagen und in Höhe von EUR 123.549,95 (Vorjahr: TEUR 161) leistungsorientierte Zusagen.

Die **Aufwendungen für Abfertigungen und Leistungen an betriebliche Mitarbeiter**vorsorgekassen sowie für **Altersversorgung** setzen sich wie folgt zusammen:

	Aufwendungen für Abfertigungen und MVK		Aufwendungen für Altersversorgung	
	2024 EUR	2023 TEUR	2024 EUR	2023 TEUR
Geschäftsführer und leitende Angestellte (inkl. Pensionisten)	5.278,91	-58	123.549,95	161
Sonstige Arbeitnehmer	699.618,74	629	198.246,90	197
	<b>704.897,65</b>	<b>571</b>	<b>321.796,85</b>	<b>358</b>

Die Vorstands- und Aufsichtsratsmitglieder bekommen - mit Ausnahme des geschäftsführenden Vorstandsmitglieds - für ihre Organtätigkeit keine Bezüge. Bezüglich der Angaben gemäß § 239 Abs 1 Z 4 UGB wird von der Schutzklausel Gebrauch gemacht.

Der durchschnittliche **wirtschaftliche Personalstand** unter Berücksichtigung der aliquoten Teilzeitkräfte stellt sich wie folgt dar:

	2024	2023
Journalistische Angestellte	137	141
Nichtjournalistische Angestellte	87	83
	<b>224</b>	<b>224</b>

### 2.2.5. Sonstige betriebliche Aufwendungen

Die **übrigen sonstigen betrieblichen Aufwendungen** setzen sich wie folgt zusammen:

	2024 EUR	2023 TEUR
Verwaltungsaufwendungen	1.302.835,48	1.609
Raumaufwendungen	3.211.993,85	3.386
Werbeaufwendungen	787.399,40	672
Forderungsverluste	46.485,14	9
Konzernumlagen	122.334,84	112
	<b>5.471.048,71</b>	<b>5.788</b>

## 2.2.6. Finanzerträge bzw. -aufwendungen

Von den Erträgen bzw. Aufwendungen entfallen auf:

	2024 EUR	2023 TEUR
Erträge aus verbundenen Unternehmen	5.329.217,52	4.722
Erträge aus assoziierten Unternehmen	183.129,65	176
Erträge aus der Zuschreibung zu Finanzanlagen	145.044,82	300
Erträge aus Investmentfondsanteilen	138.217,51	23
Erträge aus festverzinslichen Wertpapieren	111.404,21	102
Bankzinserträge	92.989,76	43
Erträge aus dem Abgang von Finanzanlagen	82.372,09	0
Zinserträge Personalrückstellungen	0,00	199
Skontoerträge	81,48	0
Anspruchszinsen	0,00	1
<b>Finanzerträge</b>	<b>6.082.457,04</b>	<b>5.565</b>
Abschreibungen auf assoziierte Unternehmen	-1.197.000,00	-423
Abschreibungen auf verbundene Unternehmen	-207.000,00	0
Aufwendungen aus verbundenen Unternehmen	-63.753,87	0
Verluste aus dem Abgang von Wertpapieren	-82.995,39	0
Abschreibungen auf Wertpapiere	-29.915,53	0
Bankzinsaufwand	0,00	0
Skontoaufwand	0,00	-8
Zinsaufwand Personalrückstellungen	-77.509,50	0
<b>Finanzaufwendungen</b>	<b>-1.658.174,29</b>	<b>-431</b>

Das Finanzergebnis ist im Geschäftsjahr von EUR 5.133.993,29 auf EUR 4.424.282,75 gesunken.

## 2.2.7. Ertragsteuern

Die Ertragsteuern in Höhe von EUR 1.220.622,00 (Vorjahr: TEUR 991) betreffen mit EUR 1.132.000,00 (Vorjahr: TEUR 1.061) den Körperschaftsteueraufwand des laufenden Geschäftsjahres, mit EUR 29.169,00 den Steueraufwand aus Vorperioden (Vorjahr: Steuerertrag TEUR 116) sowie mit EUR 18.940,00 den latenten Steueraufwand des laufenden Geschäftsjahres (Vorjahr: TEUR 46) und mit EUR 40.513,00 den latenten Steueraufwand aus Vorperioden (Vorjahr: TEUR 0).

Der Körperschaftsteueraufwand für das Geschäftsjahr 2024 resultiert überwiegend aus dem Ergebnis der gewöhnlichen Geschäftstätigkeit.

### 3. Sonstige Angaben

#### 3.1. Größenklasse

Die APA-Austria Presse Agentur eG ist als große Genossenschaft gemäß § 221 UGB einzustufen.

#### 3.2. Honorare des Wirtschaftsprüfers

Die Angabe über Honorare des Wirtschaftsprüfers unterbleibt unter Anwendung des § 238 Abs. 1 Z 18 UGB.

#### 3.3. Organe

Im Geschäftsjahr 2024 waren folgende Personen als **Aufsichtsräte** tätig:

##### **Gewählte Mitglieder**

###### **Vorsitzender**

Mag. Roland Weißmann (ORF)

###### **Stellvertreter des Vorsitzenden**

Mag. Richard Grasl (Kurier) ab 20.03.2024

Mag. Thomas Kralinger (Kurier) bis 20.03.2024

Mag. Markus Mair (Kleine Zeitung)

###### **Sonstige Mitglieder**

Mag. Herwig Langanger (Die Presse)

Mag. Markus Raith (Neue Vorarlberger Tageszeitung)

Wolfgang Zekert (Österreich)

###### **Arbeitnehmervertreter**

Ing. Wolfgang Celeda

Christoph Großkopf

Elisabeth Hilgarth

Gregor Hochrieser (bis 20.03.2024)

Als **Vorstand** waren im Geschäftsjahr 2024 folgende Personen tätig:

**Vorsitzender**

Mag. Hermann Petz (Tiroler Tageszeitung)

**Stellvertreter des Vorsitzenden**

Eugen A. Russ (Vorarlberger Nachrichten)  
Ingrid Thurnher, MBA (ORF)

**Sonstige Mitglieder**

Mag. Herbert Achleitner (OÖ Nachrichten)  
Mag. Martin Biedermann (ORF)  
Nikolaus Fellner (Österreich)  
Martin Gebhart (Kurier) ab 20.03.2024  
Mag. Martin Hagenstein, MAS (Salzburger Nachrichten)  
Dr. Martina Jelinek-Salomon (Kurier) bis 20.03.2024  
Mag. Alexander Mitteräcker (Der Standard)  
Mag. Hubert Patterer (Kleine Zeitung)  
Dr. Clemens Pig (APA-Austria Presse Agentur)  
Eva Schindlauer, BSc (ORF)

**Geschäftsführer** der Genossenschaft war im Geschäftsjahr 2024

Dr. Clemens Pig

### 3.4. Beziehungen zu verbundenen Unternehmen

Mit der **APA-OTS Originaltext-Service GmbH** als Organgesellschaft besteht seit dem 1. Jänner 2000 eine Organschaft auf dem Gebiet der Umsatzsteuer (Gewinnabführungs- und Verlustausschließungsvertrag vom 17. Dezember 2020).

Mit der **APA-IT Informations Technologie GmbH** und der **APA-DeFacto Datenbank & Contentmanagement GmbH** als Organgesellschaften besteht seit dem 1. Jänner 2002 eine Organschaft auf dem Gebiet der Umsatzsteuer (Gewinnabführungs- und Verlustausschließungsvertrag vom 17. Dezember 2020).

Mit der **Gentics Software GmbH** als Organgesellschaft besteht seit dem 10. Dezember 2020 eine Organschaft auf dem Gebiet der Umsatzsteuer (Gewinnabführungs- und Verlustausschließungsvertrag vom 17. Dezember 2020).

Mit der **APA-OTS Originaltext-Service GmbH**, der **APA-IT Informations Technologie GmbH**, der **APA-DeFacto Datenbank & Contentmanagement GmbH** und der **Gentics Software GmbH** als Gruppenmitglieder besteht eine Unternehmensgruppe auf dem Gebiet der Körperschaftsteuer.

Die Genossenschaft hat mit der **APA-OTS Originaltext-Service GmbH**, der **APA-IT Informations Technologie GmbH**, der **APA-DeFacto Datenbank & Contentmanagement GmbH** und der **Gentics Software GmbH** Vereinbarungen in Form von Leistungsscheinen und Service Level Agreements abgeschlossen, welche die Bedingungen für den gegenseitigen Leistungsbezug regeln.

Der Konzernabschluss wird unter der Firmenbuchnummer FN 93359 v beim Handelsgericht in Wien hinterlegt.





### **3.5. Wesentliche Ereignisse nach dem Abschlussstichtag**







Mit dem am 13. Jänner 2025 veröffentlichten Begutachtungsentwurf zum NaBeG wurde bestätigt, dass Dienstleistungsgenossenschaften, wie die APA, von der verpflichtenden Berichterstattung nach CSRD/ESRS ausgenommen sind.

Abgesehen davon sind bis zum Zeitpunkt der Erstellung des Jahresabschlusses keine weiteren Ereignisse von besonderer Bedeutung für das Unternehmen eingetreten.

Wien, 19. März 2025

für den Vorstand

<p><b>PETZ</b>, Mag. Hermann, Bevollmächtigter, Innsbruck</p>	
<p><b>RUSS</b>, Eugen A., Geschäftsführer, Schwarzach</p>	<p><i>Eugen Russ</i> Digitally signed by Eugen Russ Date: 2025-03-24 13:24:43-04:00</p>
<p><b>THURNHER, MBA</b>, Ingrid, Radiodirektorin, Wien</p>	<p><i>Ingrid Maria Thurnher</i> Digitally signed by Ingrid Maria Thurnher Date: 2025-03-24 16:31:03+01:00</p>
<p><b>ACHLEITNER</b>, Mag. Herbert, CFO, Linz</p>	
<p><b>BIEDERMANN</b>, Mag. Martin, Leiter Marketing und Kommunikation, Wien</p>	
<p><b>FELLNER</b>, Nikolaus Geschäftsführer und Herausgeber, Wien</p>	

<p><b>GEBHART, Martin</b>                  Chefredakteur,                  Wien</p>	
<p><b>HAGENSTEIN, Mag. Martin,</b>                  Geschäftsführer,                  Salzburg</p>	
<p><b>MITTERÄCKER, Mag. Alexander,</b>                  Geschäftsführer,                  Wien</p>	<p>Alexander Raphael Mitteräcker  Digitally signed by Alexander Raphael Mitteräcker                  Date: 2025-03-25 23:02:02+01:00</p>
<p><b>PATTERER, Mag. Hubert,</b>                  Geschäftsführer und Chefredakteur,                  Graz</p>	<p>Hubert Patterer  Digital unterschrieben von Hubert Patterer                  Datum: 2025.03.24 17:13:41 +01'00'</p>
<p><b>PIG, Dr. Clemens,</b>                  Vorsitzender der Geschäftsführung,                  Wien</p>	
<p><b>SCHINDLAUER, BSc, Eva</b>                  Kaufmännische Direktorin,                  Wien</p>	

Anlagenspiegel für das Geschäftsjahr 2024

	Anschaffungskosten				Stand am 31.12.2024 EUR	Kumulierte Abschreibungen				Stand am 31.12.2024 EUR	Buchwerte	
	Stand am	Zugänge	Abgänge	Um- buchungen		Stand am	Zugänge	Zu- schreibungen	Abgänge		Stand am	Stand am
	01.01.2024 EUR	EUR	EUR	EUR		01.01.2024 EUR	EUR	EUR	EUR		31.12.2024 EUR	31.12.2024 EUR
<b>I. Immaterielle Vermögensgegenstände</b>												
1. Lizenzen und Software	4.861.497,32	2.077.699,68	0,00	48.975,00	6.988.172,00	2.702.348,74	914.572,06	0,00	0,00	3.616.920,80	3.371.251,20	2.159.148,58
2. Geleistete Anzahlungen	48.975,00	0,00	0,00	-48.975,00	0,00	0,00	0,00	0,00	0,00	0,00	0,00	48.975,00
	<b>4.910.472,32</b>	<b>2.077.699,68</b>	<b>0,00</b>	<b>0,00</b>	<b>6.988.172,00</b>	<b>2.702.348,74</b>	<b>914.572,06</b>	<b>0,00</b>	<b>0,00</b>	<b>3.616.920,80</b>	<b>3.371.251,20</b>	<b>2.208.123,58</b>
<b>II. Sachanlagen</b>												
1. Investitionen in fremden Gebäuden	1.934.196,52	169.576,34	0,00	0,00	2.103.772,86	1.575.801,15	67.104,06	0,00	0,00	1.642.905,21	460.867,65	358.395,37
2. Technische Anlagen und Maschinen	1.767.576,12	40.150,00	45.817,00	0,00	1.761.909,12	1.585.335,59	69.651,77	0,00	45.817,00	1.609.170,36	152.738,76	182.240,53
3. Andere Anlagen, Betriebs- und Geschäftsausstattung	881.981,09	168.680,59	120.704,39	53.333,00	983.290,29	613.684,67	123.214,80	0,00	120.704,39	616.195,08	367.095,21	268.296,42
4. Geleistete Anzahlungen	53.333,00	15.458,41	0,00	-53.333,00	15.458,41	0,00	0,00	0,00	0,00	0,00	15.458,41	53.333,00
	<b>4.637.086,73</b>	<b>393.865,34</b>	<b>166.521,39</b>	<b>0,00</b>	<b>4.864.430,68</b>	<b>3.774.821,41</b>	<b>259.970,63</b>	<b>0,00</b>	<b>166.521,39</b>	<b>3.868.270,65</b>	<b>996.160,03</b>	<b>862.265,32</b>
<b>III. Finanzanlagen</b>												
1. Anteile an verbundenen Unternehmen	10.238.408,81	0,00	0,00	0,00	10.238.408,81	0,00	207.000,00	0,00	0,00	207.000,00	10.031.408,81	10.238.408,81
2. Beteiligungen	9.804.813,81	0,00	0,00	0,00	9.804.813,81	2.977.389,81	1.197.000,00	0,00	0,00	4.174.389,81	5.630.424,00	6.827.424,00
3. Ausleihungen an Unternehmen, mit denen ein Beteiligungsverhältnis besteht	0,00	0,00	0,00	0,00	0,00	0,00	0,00	0,00	0,00	0,00	0,00	0,00
4. Wertpapiere des Anlagevermögens	11.678.479,84	769.254,59	1.401.025,00	0,00	11.046.709,43	489.630,77	29.915,53	145.044,82	9.057,01	365.444,47	10.681.264,96	11.188.849,07
	<b>31.721.702,46</b>	<b>769.254,59</b>	<b>1.401.025,00</b>	<b>0,00</b>	<b>31.089.932,05</b>	<b>3.467.020,58</b>	<b>1.433.915,53</b>	<b>145.044,82</b>	<b>9.057,01</b>	<b>4.746.834,28</b>	<b>26.343.097,77</b>	<b>28.254.681,88</b>
	<b>41.269.261,51</b>	<b>3.240.819,61</b>	<b>1.567.546,39</b>	<b>0,00</b>	<b>42.942.534,73</b>	<b>9.944.190,73</b>	<b>2.608.458,22</b>	<b>145.044,82</b>	<b>175.578,40</b>	<b>12.232.025,73</b>	<b>30.710.509,00</b>	<b>31.325.070,78</b>

### Verzeichnis der Genossenschaftsmitglieder und der Anteile der einzelnen Mitglieder am 31. Dezember 2024 und 2023

	31.12.2024			31.12.2023	
	Gesamtnennbetrag der Geschäftsanteile		%	Gesamtnennbetrag der Geschäftsanteile	
	Anzahl	EUR		Anzahl	EUR
Österreichischer Rundfunk, Wien					
"ÖSTERREICHISCHER RUNDFUNK"					
Hörfunk	1.483	728.153,00	23,1	1.483	728.153,00
Fernsehen	1.448	710.968,00	22,5	1.448	710.968,00
Styria Media Group AG, Graz					
"KLEINE ZEITUNG" Graz und Klagenfurt	728	357.448,00	11,3	728	357.448,00
Mediengruppe "Österreich" GmbH, Wien					
"ÖSTERREICH"	706	346.646,00	11,0	706	346.646,00
KURIER Zeitungsverlag und Druckerei Gesellschaft m.b.H., Wien					
"KURIER"	683	335.353,00	10,6	683	335.353,00
OÖN Redaktion GmbH & Co KG, Linz					
"OBERÖSTERREICHISCHE NACHRICHTEN"	266	130.606,00	4,1	266	130.606,00
"Die Presse" Verlags-Gesellschaft m.b.H. & Co KG, Wien					
"DIE PRESSE"	251	123.241,00	3,9	251	123.241,00
STANDARD Verlagsgesellschaft m.b.H., Wien					
"DER STANDARD"	230	112.930,00	3,6	230	112.930,00
Schlüsselverlag J.S. Moser GmbH, Innsbruck					
"TIROLER TAGESZEITUNG"	226	110.966,00	3,5	226	110.966,00
Salzburger Nachrichten Medien GmbH & Co.KG, Salzburg					
"SALZBURGER NACHRICHTEN"	191	93.781,00	3,0	191	93.781,00
Russmedia MH GmbH & Co OG, Schwarzach					
"VORARLBERGER NACHRICHTEN"	145	71.195,00	2,3	145	71.195,00
NEUE Zeitungs GmbH, Schwarzach					
"NEUE VORARLBERGER TAGESZEITUNG"	48	23.568,00	0,7	48	23.568,00
Mitglieder des Aufsichtsrates und des Vorstandes					
(je ein Anteil)	18	8.838,00	0,3	18	8.838,00
	<b>6.423</b>	<b>3.153.693,00</b>	<b>100,0</b>	<b>6.423</b>	<b>3.153.693,00</b>

### MITGLIEDERBEWEGUNG

	Anzahl Mitglieder	Anzahl Anteile	Geschäftsanteilskapital EUR	Haftsumme zusätzlich EUR
Stand 1.1.2024	29	6.423	3.153.693,00	3.153.693,00
Abgang (inkl. Übertragung)	2	2	982,00	982,00
Zugang (inkl. Übertragung)	2	2	982,00	982,00
Stand 31.12.2024	<b>29</b>	<b>6.423</b>	<b>3.153.693,00</b>	<b>3.153.693,00</b>