



---

Jahresabschluss 31.03.2025

FN 118658y

---

FIRMA

Ceram Austria GmbH

Für die Zuordnung im Firmenbuch ist nicht der Firmenwortlaut, sondern ausschließlich die übermittelte Firmenbuchnummer maßgeblich.

GESCHÄFTSJAHR

vom 01.04.2024 bis 31.03.2025

Gesellschaft mit beschränkter Haftung

Einordnung groß

VORANGEGANGENES GESCHÄFTSJAHR

vom 01.04.2023 bis 31.03.2024

Gesellschaft mit beschränkter Haftung

PDF GENERIERT AM

20.08.2025

UNTERZEICHNET VON

PRÜFWERT: 15c1be5945238e43bbd1610132501fcc

DI Franz Josef Dorfer, geb 19.03.1971  
am 06.08.2025

DI Robert Felgitscher, geb 02.01.1971  
am 06.08.2025

Dipl.-Ing. Christian Kögl, geb 04.01.1971  
am 06.08.2025

DI Rudolf Schönhart, geb 06.03.1974  
am 06.08.2025

**Hinweis zum Bestätigungsvermerk**

Der beigeschlossene Bestätigungsvermerk bezieht sich ausschließlich auf den vom Abschlussprüfer oder Revisionsverband geprüften und von sämtlichen gesetzlichen Vertretern unterzeichneten Jahresabschluss.

## Bilanz

	in EUR	Vorjahr in TEUR
<b>AKTIVA</b>	<b>87.948.339,02</b>	<b>93.613</b>
<b>Anlagevermögen</b>	<b>29.758.463,17</b>	<b>29.582</b>
<b>Immaterielle Vermögensgegenstände</b>	<b>122.883,11</b>	<b>94</b>
gewerbliche Schutzrechte und ähnliche Rechte und Vorteile	122.883,11	94
<b>Sachanlagen</b>	<b>29.336.271,92</b>	<b>29.189</b>
Grundstücke	8.592.804,87	7.648
davon Grundwert	501.719,50	502
Maschinen	16.555.683,67	14.857
andere Anlagen, Betriebs- und Geschäftsausstattung	1.922.941,06	2.138
geleistete Anzahlungen und Anlagen in Bau	2.264.842,32	4.546
<b>Finanzanlagen</b>	<b>299.308,14</b>	<b>299</b>
Anteile an verbundenen Unternehmen	299.308,14	299
<b>Umlaufvermögen</b>	<b>57.568.126,85</b>	<b>63.321</b>
<b>Vorräte</b>	<b>30.244.934,25</b>	<b>32.778</b>
Roh-, Hilfs- und Betriebsstoffe	15.493.111,83	15.826
unfertige Erzeugnisse	10.433.585,78	12.501
fertige Erzeugnisse und Waren und Waren	3.956.415,26	4.053
geleistete Anzahlungen	361.821,38	398
<b>Forderungen und sonstige Vermögensgegenstände</b>	<b>21.193.956,29</b>	<b>26.244</b>
Forderungen aus Lieferungen und Leistungen	15.156.922,44	17.706
davon mit einer Restlaufzeit von mehr als einem Jahr	42.500,00	0
Forderungen gegenüber verbundenen Unternehmen	4.300.750,99	4.717
davon mit einer Restlaufzeit von mehr als einem Jahr	0,00	1.600
sonstige Forderungen und Vermögensgegenstände	1.736.282,86	3.822
davon mit einer Restlaufzeit von mehr als einem Jahr	357.538,61	77
<b>Guthaben bei Kreditinstituten</b>	<b>6.129.236,31</b>	<b>4.298</b>
<b>Rechnungsabgrenzungsposten</b>	<b>367.248,13</b>	<b>361</b>
<b>Aktive latente Steuern</b>	<b>254.500,87</b>	<b>349</b>
<b>PASSIVA</b>	<b>87.948.339,02</b>	<b>93.613</b>
<b>Eigenkapital</b>	<b>58.074.478,95</b>	<b>57.957</b>
<b>eingefordertes Stammkapital</b>	<b>182.000,00</b>	<b>182</b>
Stammkapital	182.000,00	182
davon eingezahlt	182.000,00	182
<b>Kapitalrücklagen</b>	<b>39.500.000,00</b>	<b>39.500</b>
nicht gebundene	39.500.000,00	39.500
<b>Gewinnrücklagen</b>	<b>1.587.661,16</b>	<b>1.588</b>
gesetzliche Rücklagen	18.200,00	18
andere Rücklagen (freie Rücklagen)	1.569.461,16	1.569
<b>Bilanzgewinn</b>	<b>16.804.817,79</b>	<b>16.688</b>
davon Gewinnvortrag	13.687.560,55	12.344
<b>Investitionszuschüsse</b>	<b>461.937,54</b>	<b>453</b>

<b>Rückstellungen</b>	<b>9.790.270,01</b>	<b>10.129</b>
Rückstellungen für Abfertigungen	1.446.676,00	1.703
sonstige Rückstellungen	8.343.594,01	8.426
<b>Verbindlichkeiten</b>	<b>19.621.652,52</b>	<b>25.074</b>
davon mit einer Restlaufzeit von bis zu einem Jahr	16.412.623,18	21.574
davon mit einer Restlaufzeit von mehr als einem Jahr	3.209.029,34	3.500
<b>Verbindlichkeiten gegenüber Kreditinstituten</b>	<b>9.916.666,68</b>	<b>10.500</b>
davon mit einer Restlaufzeit bis zu einem Jahr	7.583.333,32	7.000
davon mit einer Restlaufzeit von mehr als einem Jahr	2.333.333,36	3.500
<b>erhaltene Anzahlungen auf Bestellungen</b>	<b>461.180,05</b>	<b>201</b>
davon mit einer Restlaufzeit bis zu einem Jahr	151.780,05	201
davon mit einer Restlaufzeit von mehr als einem Jahr	309.400,00	0
<b>Verbindlichkeiten aus Lieferungen und Leistungen</b>	<b>6.088.600,13</b>	<b>11.273</b>
davon mit einer Restlaufzeit bis zu einem Jahr	6.088.600,13	11.273
<b>Verbindlichkeiten gegenüber verbundenen Unternehmen</b>	<b>1.625.211,91</b>	<b>1.410</b>
davon mit einer Restlaufzeit bis zu einem Jahr	1.085.251,91	1.410
davon mit einer Restlaufzeit von mehr als einem Jahr	539.960,00	0
<b>sonstige Verbindlichkeiten</b>	<b>1.529.993,75</b>	<b>1.689</b>
davon im Rahmen der sozialen Sicherheit	572.762,39	601
davon mit einer Restlaufzeit bis zu einem Jahr	1.503.657,77	1.689
davon mit einer Restlaufzeit von mehr als einem Jahr	26.335,98	0

**Gewinn- und Verlustrechnung**

in EUR

Vorjahr in TEUR

nach dem Gesamtkostenverfahren

<b>Umsatzerlöse</b>	<b>96.511.279,23</b>	<b>103.585</b>
<b>Veränderung des Bestands an unfertigen Erzeugnissen</b>	<b>-746.595,17</b>	<b>2.653</b>
<b>sonstige betriebliche Erträge</b>	<b>2.509.347,55</b>	<b>4.790</b>
Erträge aus dem Abgang vom Anlagevermögen mit Ausnahme der Finanzanlagen	4.791,66	7
Erträge aus der Auflösung von Rückstellungen	339.677,00	618
übrige	2.164.878,89	4.165
<b>Aufwendungen für Material und sonstige bezogene Herstellungsleistungen</b>	<b>-48.883.655,65</b>	<b>-58.657</b>
Materialaufwand	-42.623.413,81	-51.742
Aufwendungen für bezogene Leistungen	-6.260.241,84	-6.915
<b>Personalaufwand</b>	<b>-27.309.408,83</b>	<b>-28.199</b>
Löhne	-14.204.162,95	-15.578
Gehälter	-6.620.796,64	-6.113
soziale Aufwendungen	-6.484.449,24	-6.508
davon Aufwendungen für Abfertigungen und Leistungen an betriebliche Mitarbeitervorsorgekassen	-358.744,52	-388
davon Aufwendungen für gesetzlich vorgeschriebene Sozialabgaben sowie vom Entgelt abhängige Abgaben und Pflichtbeiträge	-5.592.770,00	-5.655
<b>Abschreibungen</b>	<b>-4.177.406,27</b>	<b>-3.547</b>
auf immaterielle Gegenstände des Anlagevermögens und Sachanlagen	-4.177.406,27	-3.547
<b>sonstige betriebliche Aufwendungen</b>	<b>-13.808.638,26</b>	<b>-14.515</b>
davon Steuern, soweit sie nicht unter "Steuern vom Einkommen und vom Ertrag" fallen	-39.933,79	-56
<b>Zwischensumme - Betriebserfolg</b>	<b>4.094.922,60</b>	<b>6.110</b>
<b>Erträge aus Beteiligungen</b>	<b>4.000,00</b>	<b>0</b>
davon aus verbundenen Unternehmen	4.000,00	0
<b>sonstige Zinsen und ähnliche Erträge</b>	<b>76.590,75</b>	<b>42</b>
<b>Zinsen und ähnliche Aufwendungen</b>	<b>-424.097,29</b>	<b>-448</b>
<b>Zwischensumme - Finanzerfolg</b>	<b>-343.506,54</b>	<b>-405</b>
<b>Ergebnis vor Steuern</b>	<b>3.751.416,06</b>	<b>5.705</b>
<b>Steuern vom Einkommen und vom Ertrag</b>	<b>-634.158,82</b>	<b>-1.361</b>
<b>Ergebnis nach Steuern</b>	<b>3.117.257,24</b>	<b>4.343</b>
<b>JAHRESÜBERSCHUSS</b>	<b>3.117.257,24</b>	<b>4.343</b>
<b>GEWINNVORTRAG AUS DEM VORJAHR</b>	<b>13.687.560,55</b>	<b>12.344</b>
<b>BILANZGEWINN</b>	<b>16.804.817,79</b>	<b>16.688</b>

---

## Anhang

### 1. Bilanzierungs- und Bewertungsmethoden

#### 1.1 Allgemeine Grundsätze

Der Jahresabschluss wurde nach den Vorschriften der §§ 189 ff des Unternehmensgesetzbuchs in der geltenden Fassung (UGB) unter Beachtung der Grundsätze ordnungsmäßiger Buchführung, sowie unter Beachtung der Generalnorm, ein möglichst getreues Bild der Vermögens-, Finanz- und Ertragslage des Unternehmens zu vermitteln, aufgestellt.

Bei der Erstellung des Jahresabschlusses wurde der Grundsatz der Vollständigkeit entsprechend den gesetzlichen Regelungen eingehalten.

Bei der Bewertung der einzelnen Vermögensgegenstände und Schulden wurde der Grundsatz der Einzelbewertung beachtet und eine Fortführung des Unternehmens unterstellt.

Dem Vorsichtsprinzip wurde dadurch Rechnung getragen, dass nur die am Abschlussstichtag verwirklichten Gewinne ausgewiesen wurden. Alle erkennbaren Risiken und drohenden Verluste wurden - soweit gesetzlich geboten - berücksichtigt.

Die Ceram Austria GmbH hält jeweils 100% der CERAM USA Inc, Kansas (USA) und der CERAM Korea Co Ltd, Seoul (Südkorea).

#### 1.2 Anlagevermögen

##### Immaterielles Anlagevermögen

Die erworbenen immateriellen Vermögensgegenstände wurden zu Anschaffungskosten bewertet, die um die planmäßigen linearen Abschreibungen sowie außerplanmäßige Abschreibungen vermindert sind.

##### Sachanlagen

Das abnutzbare Sachanlagevermögen wurde zu Anschaffungs- oder Herstellungskosten bewertet, die um die planmäßigen Abschreibungen vermindert werden. Die Abschreibung der Werkzeuge wurde nach Nutzung, die Abschreibung des restlichen Anlagevermögens linear entsprechend der voraussichtlichen Nutzungsdauer vorgenommen. Die geringwertigen Vermögensgegenstände bis zu einem Wert von EUR 1.000,00 (31.03.2024 EUR 1.000,00) wurden im Zugangsjahr voll abgeschrieben.

##### Finanzanlagen

Das Finanzanlagevermögen wurde zu Anschaffungskosten bewertet.

#### 1.3 Vorräte

##### Roh-, Hilfs- und Betriebsstoffe

Die Bewertung der Roh-, Hilfs- und Betriebsstoffe erfolgte zu Anschaffungskosten unter Beachtung des Niederstwertprinzips. Die Anschaffungskosten wurden nach dem FIFO Verfahren ermittelt.

Im Rohstofflager ist auch Recyclingmaterial für die Katalysatorproduktion in Höhe von 4.337.656,38 (31.03.2024 4.136.384,20 EUR) enthalten. Dieses Material kann wieder in den Produktionsprozess rückgeführt werden und ist unter der Position Rohstoffe in der Bilanz ausgewiesen. Die Bewertung erfolgte mit den durchschnittlichen Einkaufspreisen des Geschäftsjahres 2024/25 abzüglich der Bearbeitungskosten, die bei der Rückführung in den Produktionsprozess anfallen.

##### Unfertige und Fertige Erzeugnisse

Die Bewertung der unfertigen und fertigen Erzeugnisse erfolgte zu Anschaffungs- und Herstellungskosten. Ist der Tageswert niedriger, erfolgte die Bewertung zu diesem. Bei der Ermittlung der Herstellungskosten

wurden folgende Kosten miteinbezogen:

- Fertigungsmaterial
- Fertigungslöhne
- Sonderkosten der Fertigung
- Angemessene Teile der variablen Materialgemeinkosten
- Angemessene Teile der fixen Materialgemeinkosten
- Angemessene Teile der variablen Fertigungsgemeinkosten
- Angemessene Teile der fixen Fertigungsgemeinkosten

Bei der Ermittlung der Herstellungskosten wurden die sozialen Aufwendungen berücksichtigt. Direkt zurechenbare Fremdkapitalzinsen wurden nicht in die Herstellungskosten eingerechnet.

Zum Bilanzstichtag liegen keine Aufträge vor, deren Ausführung sich über mehr als zwölf Monate erstreckt.

Die Anschaffungs- bzw. Herstellungskosten wurden unter Beachtung des Niederstwertprinzips ermittelt.

Eine verlustfreie Bewertung ist durch die Vornahme von Abschlägen, die auf Grund von Umschlagshäufigkeiten (Reichweiten, Verwertbarkeit) ermittelt wurden, gewährleistet.

#### 1.4 Forderungen und sonstige Vermögensgegenstände

Die Forderungen und sonstigen Vermögensgegenstände wurden mit dem Nennwert angesetzt.

Im Falle erkennbarer Einzelrisiken wurde der niedrigere beizulegende Wert angesetzt.

#### 1.5 Rückstellungen

##### Rückstellungen für Anwartschaften auf Abfertigungen und ähnliche Verpflichtungen

Die Abfertigungsrückstellung und die Jubiläumsgeldrückstellung sind nach versicherungsmathematischen Grundsätzen berechnet. Es wurde wie im Vorjahr der Rechnungszinssatz zum 31.03. verwendet.

Die Abfertigungsrückstellung wurde nach anerkannten versicherungsmathematischen Grundsätzen nach dem Verfahren der laufenden Einmalprämien auf Basis eines Rechnungszinssatzes von 4,01 % (Vorjahr 3,66 %), einer durchschnittlichen Bezugserhöhung von 3,00 % (Vorjahr 3,50 %) für Arbeiter beziehungsweise 3,00 % (Vorjahr 3,50 %) für Angestellte und des gesetzlichen Pensionsantrittsalters ermittelt. Ein Fluktuationsabschlag wurde nicht berücksichtigt.

Die Jubiläumsgeldrückstellung wurde nach anerkannten versicherungsmathematischen Grundsätzen nach dem Verfahren der laufenden Einmalprämien auf Basis eines Rechnungszinssatzes von 4,13 % (Vorjahr 3,71 %), einer durchschnittlichen Bezugserhöhung von 3,00 % (Vorjahr 3,50 %) für Arbeiter beziehungsweise 3,00 % (Vorjahr 3,50 %) für Angestellte und des gesetzlichen Pensionsantrittsalters ermittelt. Ein Fluktuationsabschlag wurde laut nachstehender Tabelle berücksichtigt.

Angestellte		Arbeiter	
im... Dienstjahr	%	im... Dienstjahr	%
0 - 4	8 (VJ 7)	0 - 4	3 (VJ 2)
5 - 9	4 (VJ 6)	5 - 9	6 (VJ 4)
10 - 14	3 (VJ 3)	10 - 14	2 (VJ 2)
15 - 19	0 (VJ 0)	15 - 19	2 (VJ 2)
20 - 24	3 (VJ 3)	20 - 24	0 (VJ 0)
25 - 29	0 (VJ 0)	25 - 29	4 (VJ 2)
>30	0 (VJ 0)	>30	2 (VJ 2)

**Sonstige Rückstellungen**

In den sonstigen Rückstellungen wurden unter Beachtung des Vorsichtsprinzips alle im Zeitpunkt der Bilanzerstellung erkennbaren Risiken und der Höhe oder dem Grunde nach ungewissen Verbindlichkeiten mit den Beträgen berücksichtigt, die nach bestmöglicher Schätzung zur Erfüllung der Verpflichtung aufgewendet werden müssen. Bis auf die Gewährleistungsrückstellung und die Jubiläumsgeldrückstellung haben sämtliche Rückstellungen eine Laufzeit von weniger als einem Jahr.

**1.6 Verbindlichkeiten**

Verbindlichkeiten wurden mit ihrem Erfüllungsbetrag angesetzt.

**1.7 Währungsumrechnung**

Fremdwährungsforderungen wurden mit dem Anschaffungskurs oder dem höheren Devisengeldkurs zum Bilanzstichtag bewertet.

Fremdwährungsverbindlichkeiten wurden mit dem Anschaffungskurs oder dem niedrigeren Devisenbriefkurs zum Bilanzstichtag bewertet.

**2. Erläuterungen der Bilanz und der Gewinn- und Verlustrechnung****2.1 Erläuterungen zur Bilanz****Anlagevermögen**

Die Entwicklung der einzelnen Posten des Anlagevermögens und die Aufgliederung der Jahresabschreibung nach einzelnen Posten sind in beiliegendem Anlagenspiegel (Anlage 1) dargestellt.

Anhang  
zum 31.03.2025

### Forderungen und sonstige Vermögensgegenstände

Die Forderungen gegenüber verbundenen Unternehmen (in EUR) resultieren aus:

	31.03.2025 EUR	31.03.2024 EUR
CERAM USA Inc., Kansas (USA)	3.444.068,99	1.233.116,93
CERAM Korea Co Ltd., Seoul (S. Korea)	852.682,00	1.884.050,00
CERAM Group Holding GmbH, Wien (Österreich)	0,00	1.600.000,00
CERAM Liegenschaftsverwaltung GmbH, Frauental (Österreich)	4.000,00	0,00
	<u>4.300.750,99</u>	<u>4.717.166,93</u>

Bei den Forderungen gegenüber CERAM USA Inc., Kansas (USA) und CERAM Korea Co Ltd., Seoul (S. Korea) handelt es sich wie im Vorjahr ausschließlich um Forderungen aus Lieferungen und Leistungen. Bei den Forderungen gegenüber CERAM Liegenschaftsverwaltung GmbH, Frauental handelt es sich um sonstige Forderungen aus Beteiligungserträgen. Alle Geschäfte erfolgten zu marktüblichen Bedingungen.

In den sonstigen Forderungen Erträge in der Höhe von 1.453.518,28 EUR enthalten (Vorjahr: 0,00 EUR), die erst nach dem Abschlussstichtag zahlungswirksam werden.

### Aktive latente Steuern

Die latenten Steuern wurden auf Basis eines 23 prozentigen Körperschaftssteuersatzes berechnet (Vorjahr: 23 %)

Aufgliederung:

	31.03.2024	Veränderung	31.03.2025
Aktive latente Steuer:			
Anlagevermögen	436.386,92	85.614,13	522.001,05
Rückstellung für Abfertigungen	260.999,40	- 193.954,00	67.045,40
Rückstellung für Jubiläum	325.308,00	- 55.803,00	269.505,00
Rückstellung für Gewährleistung	489.470,80	- 244.735,40	244.735,40
Geldbeschaffungskosten	3.920,45	- 681,81	3.238,64
Summe	1.516.085,57	- 409.560,08	1.106.525,49
Aktive latente Steuerabgrenzung 23%	348.699,68	- 94.198,82	254.500,86

Anhang  
zum 31.03.2025

## Rückstellungen

Zusammensetzung und Entwicklung der Sonstigen Rückstellungen:

	31.03.2025	31.03.2024
	EUR	EUR
Urlaubszuschuss und Weihnachtsremuneration	931.823,00	988.761,00
Rückstellung für noch nicht abgerechnete Lieferungen und Leistungen	669.849,00	518.376,95
Urlaubsrückstellung	2.107.515,00	2.106.837,00
Jubiläumsgeldrückstellung	859.432,00	944.731,00
Gewährleistung Kraftwerkskatalysatoren (Waben- und Plattenkatalysator)	1.923.340,00	1.665.262,00
Provisionen und Lizenzen	680.780,01	1.100.211,67
Sonstige Rückstellungen	1.170.855,00	1.102.279,00
	<u>8.343.594,01</u>	<u>8.426.458,62</u>

Die Rückstellung für Gewährleistungen betrifft den Geschäftsbereich Kraftwerkskatalysatoren (Waben- und Plattenkatalysatoren) und errechnet sich aus einem Prozentsatz der Umsätze der letzten drei Geschäftsjahre.

Die Rückstellung für Provisionen und Lizenzen beinhaltet Provisionen für Wärmespeicher, Kraftwerks- und Dieselkatalysatoren.

## Verbindlichkeiten

Es bestehen keine Verbindlichkeiten mit einer Restlaufzeit von mehr als 5 Jahren.

Die Verbindlichkeiten gegenüber verbundenen Unternehmen (in EUR) resultieren aus:

	31.03.2025	31.03.2024
	EUR	EUR
CERAM Liegenschaftsverwaltung GmbH, Frauental (Österreich)	7.481,03	139.087,89
CERAM Group Holding GmbH, Wien (Österreich)	1.617.730,88	1.270.532,01
	<u>1.625.211,91</u>	<u>1.409.619,90</u>

Bei den Verbindlichkeiten gegenüber Ceram Liegenschaftsverwaltung GmbH, Frauental handelt es sich wie im Vorjahr ausschließlich um Verbindlichkeiten aus Lieferungen und Leistungen. Bei den Verbindlichkeiten gegenüber CERAM Group Holding GmbH, Wien handelt es sich um sonstige Verbindlichkeiten. Alle Geschäfte erfolgten zu marktüblichen Bedingungen.

In den sonstigen Verbindlichkeiten sind Aufwendungen in Höhe von 1.463.393,53 EUR (Vorjahr: 1.583.297,82 EUR) enthalten, die erst nach dem Abschlussstichtag zahlungswirksam werden.

## Verpflichtungen aus der Nutzung von in der Bilanz nicht ausgewiesenen Sachanlagen

Zusammensetzung:

	des folgenden Geschäftsjahres EUR	der folgenden fünf Geschäftsjahre EUR
Verpflichtungen aus Mietverträgen (Ceram Liegenschaftsverwaltung GmbH, Wien)	74.810,00	317.550,00

Angaben über weitere nicht in der Bilanz ausgewiesene Sachanlagen unterbleiben, da sie für den Jahresabschluss eine untergeordnete Rolle spielen.

#### Außerbilanzielle Geschäfte

Als außerbilanzielles Geschäft ist das Mietgeschäft mit der Ceram Liegenschaftsverwaltung GmbH zu erwähnen. Dem Mietgeschäft mit der Ceram Liegenschaftsverwaltung GmbH liegt der Mietvertrag vom 23. März 2004 zu Grunde.

#### Derivative Finanzinstrumente

Zum Abschlussstichtag liegen Finanztermingeschäfte (Devisentermingeschäfte Verkauf USD/Kauf EUR) in Höhe von insgesamt 18 Mio USD vor. Bis März 2026 sind 12 Mio USD Devisentermingeschäfte abgeschlossen, wovon 9 Mio USD garantiert sind und 3 Mio USD seitens der Bank gekündigt werden können. Bis März 2027 sind weitere 6 Mio USD Devisentermingeschäfte abgeschlossen, die seitens der Bank gekündigt werden können. Alle Geschäfte weisen positive Marktbewertung vor, deswegen ist keine Rückstellung für drohende Verluste zu bilden.

## 2.2 Erläuterungen zur Gewinn- und Verlustrechnung

Die Gewinn- und Verlustrechnung wurde nach dem Gesamtkostenverfahren erstellt.

Die Aufgliederung der Umsatzerlöse nach § 240 UGB unterbleibt, da diese nach vernünftiger unternehmerischer Beurteilung geeignet wäre, dem Unternehmen einen erheblichen Nachteil zuzufügen.

Die Zinsen und ähnliche Aufwendungen in Höhe von 424.097,29 EUR (Vorjahr: 447.515,74 EUR) setzen sich wie folgt zusammen:

	31.03.2025 EUR	31.03.2024 EUR
Unicredit Bank Austria (Österreich)	423.547,05	447.515,74
Energie Steiermark Business GmbH (Österreich)	550,24	0,00
	<u>424.097,29</u>	<u>447.515,74</u>

#### Außerordentliche Erträge/Aufwendungen

In den übrigen Erträgen ist eine Versicherungsentschädigung (Restzahlung) für den Brand am Herdwagenofen aus dem Jahr 2023 in Höhe von 186.675,87 EUR enthalten, sowie Versicherungsentschädigung (Restzahlung) für Hochwasser/Überschwemmungsschaden aus dem Jahr 2018 in Höhe von 188.643,70 EUR. In den übrigen Erträgen sind Rückvergütungen als Entlastungsmaßnahme für Energieintensive Betriebe und Carbon Leakage gemäß § 24 iVm. § 26 NEHG 2022 für die Jahre 2023 bis 2025 in Höhe von 488.140,09 EUR inkludiert.

#### Steuern vom Einkommen und Ertrag

Am 11.11.2022 wurde ein Gruppen- und Steuerausgleichsvertrag zwischen Ceram Group Holding GmbH (Gruppenträger) und Ceram Austria GmbH (Gruppenmitglied) und Ceram Liegenschaftsverwaltung GmbH (Gruppenmitglied) abgeschlossen. Als Umlagemethode wurde die Belastungsmethode vereinbart. Wirtschaftsjahr des Gruppenträgers, sowohl der beiden Gruppenmitglieder ist am 31.03. Der Gruppen- und Steuerausgleichsvertrag ist erstmal anzuwenden für die Steuerrechnung 2023. Vertrag ist auf unbestimmte Zeit abgeschlossen.

Die im Jahresabschluss ausgewiesenen Steuern vom Einkommen und vom Ertrag betragen 634.158,82 EUR (Vorjahr: 1.361.336,07 EUR) und setzen sich wie folgt zusammen:

	31.03.2025 EUR	31.03.2024 EUR
Steuern vom Einkommen und Ertrag	539.960,00	1.174.735,00
Steuern aus Vorperioden	0,00	0,00
Latente Steuern	94.198,82	186.601,07
	634.158,82	1.361.336,07

### 3. Sonstige Angaben

Die Angaben zum Eigenkapital beziehungsweise zum Jahresergebnis der Ceram USA, Inc. (USA) und der Ceram Korea Co., Ltd. (Südkorea) unterbleiben, da sie für den Abschluss unwesentlich sind. Die Ceram Group Holding GmbH, Wien ist das Mutterunternehmen der Ceram Austria GmbH und stellt den Konzernabschluss auf der am QBC 4 - Am Belvedere 4 1100 Wien erhältlich ist.

Im Geschäftsjahr waren folgende Personen als Geschäftsführer tätig:

Name	Vertretungsbefugnis
DI Christian Kögl	Selbständig (seit 22.01.2020)
DI Robert Felgitscher	Gemeinsam mit einem/einer weiteren Geschäftsführer/in oder einer/einem Prokuristin/Prokuristen (seit 05.09.2024)
DI Rudolf Schönhart	Gemeinsam mit einem/einer weiteren Geschäftsführer/in oder einer/einem Prokuristin/Prokuristen (seit 05.09.2024)
DI Franz Josef Dorfer	Gemeinsam mit einem/einer weiteren Geschäftsführer/in oder einer/einem Prokuristin/Prokuristen (seit 01.05.2025)

Im Geschäftsjahr waren folgende Personen als Aufsichtsräte tätig:

Name	Funktion
Mag. Dr. Berndt Zinnöcker	Mitglied (seit 19.11.2022), Vorsitzender (seit 21.12.2022)
Mag. Andreas Hämmerle	Stellvertreter des Vorsitzenden (seit 22.02.2023)
Mag. Markus Blumauer	Mitglied (seit 19.11.2022)
Karl-Heinz Weichhart Mitglied	Mitglied (durch den Betriebsrat delegiert)
Heinz Theißl	Mitglied (durch den Betriebsrat delegiert)

An die Aufsichtsratsmitglieder sowie an ehemalige Mitarbeiter des Aufsichtsrates wurden 26.160,00 EUR (Vorjahr: EUR 24.400,00) Vergütungen für Aufsichtsrats Tätigkeiten bezahlt.

Die Angabe gemäß §239 Abs 1 Z4 UGB unterbleibt gemäß §242 Abs 4 UGB.

Überdies wurden weder Kredite (Vorjahr: EUR 0,00) gewährt noch Haftungen für die Geschäftsführung übernommen.

Die durchschnittliche Zahl der Arbeitnehmer, gegliedert nach Arbeitern und Angestellten, betrug:

Anhang  
zum 31.03.2025

	31.03.2025	31.03.2024
Angestellte	91	90
Arbeiter	272	283
Gesamt	<u>363</u>	<u>373</u>

Von den Aufwendungen für Abfertigungen und Leistungen entfallen 73.871,74 EUR (Vorjahr: 114.864,51 EUR) auf Aufwendungen für „Abfertigungen Alt“ und 284.872,78 EUR (Vorjahr: 273.380,12 EUR) auf Leistungen an betriebliche Mitarbeitervorsorgekassen.

Die Aufwendungen für Abfertigungen setzen sich wie folgt zusammen:

	31.03.2025 EUR	31.03.2024 EUR
Geschäftsführung und leitende Angestellte	15.575,38	9.611,01
Andere Arbeitnehmer	343.169,14	378.633,62
	<u>358.744,52</u>	<u>388.244,63</u>

Die Veränderungen der Abfertigungsrückstellungen und Jubiläumsgeldrückstellung werden in der Gewinn- und Verlustrechnung unter den Personalaufwendungen ausgewiesen.

### 3.1 Ergebnisverwendung

Vom Bilanzgewinn zum 31. März 2024 in Höhe von EUR 16.687.560,55 EUR wurden gemäß Umlaufbeschluss vom 25.07.2024 EUR 3.000.000,00 ausgeschüttet und der Restbetrag in Höhe von EUR 13.687.560,55 auf neue Rechnung vorgetragen.

Der ausgeschüttete Betrag wurde in Höhe von EUR 1.600.000,00 mit der bestehenden Forderung gegenüber der Ceram Group Holding GmbH verrechnet und in Höhe von EUR 1.400.000,00 zur Auszahlung gebracht.

Die Geschäftsführung schlägt vor, den Bilanzgewinn zum 31.03.2025 in Höhe von 16.804.817,79 EUR auf neue Rechnung vorzutragen.

### 3.2 Ereignisse nach dem Bilanzstichtag

Es sind keine wesentlichen Ereignisse nach dem Abschlussstichtag eingetreten, die weder in der Bilanz noch in der Gewinn- und Verlustrechnung zu berücksichtigen sind.

Die Situation mit der Gasverfügbarkeit wird laufend beobachtet und evaluiert, es wird intensiv nach Lösungen gesucht, um die Abhängigkeit von Gas zu reduzieren. Bis zu der Aufstellung des Jahresabschlusses ist es noch zu keinen Lieferengpässen gekommen.

### 3.3 Aufwendungen für den Abschlussprüfer


Die Aufwendungen für den Abschlussprüfer setzen sich wie folgt zusammen:

	31.03.2025 EUR	31.03.2024 EUR
Prüfung des Jahresabschlusses	20.000,00	20.000,00
Andere Bestätigungsleistungen	0,00	0,00
Steuerberatungsleistungen	0,00	0,00
Sonstige Leistungen	0,00	0,00
	<u>20.000,00</u>	<u>20.000,00</u>


Anhang  
zum 31.03.2025**3.4 Haftungsverhältnisse und Eventualverbindlichkeiten**

	31.03.2025	31.03.2024
	EUR	EUR
Globalzession Forderung	9.698.724,00	9.698.724,00
Sperre (Pfandrecht) Kontoguthaben	0,00	0,00
Verpfändung Termineinlage	0,00	0,00
Wechsel des Kreditnehmers	0,00	0,00
	<u>9.698.724,00</u>	<u>9.698.724,00</u>

Frauental, am 25. Juli 2025




.....  
DI Christian Kögl (Geschäftsführer)



.....  
DI Robert Felgitscher (Geschäftsführer)



.....  
DI Rudolf Schönhar (Geschäftsführer)



.....  
DI Franz Josef Dorfer (Geschäftsführer)

Ceram Austria GmbH

## JAHRESABSCHLUSS 2025

## ENTWICKLUNG DES ANLAGEVERMÖGENS, EINZELABSCHLUSS

A. Anlagevermögen	Anschaffungs- und Herstellungskosten					kumulierte Abschreibung						Buchwerte		
	Stand 01.04.2024 EUR	Zugänge EUR	davon Zinsen EUR	Umbuchungen EUR	Abgänge EUR	Stand 31.03.2025 EUR	Stand 01.04.2024 EUR	Zugänge/Ab- schreibungen EUR	Zuschrei- bungen EUR	Umbu- schungen EUR	Abgänge EUR	Stand 31.03.2025 EUR	Stand 01.04.2024 EUR	Stand 31.03.2025 EUR
<b>I. Immaterielle Vermögensgegenstände</b>														
1. gewerbliche Schutzrechte und ähnliche Rechte und Vorteile	347.590,88	40.886,30	0,00	30.813,20	0,00	419.290,38	253.789,50	42.637,77	0,00	0,00	0,00	296.407,27	93.821,38	122.883,11
<b>II. Sachanlagen</b>														
1. Grundstücke, grundstücksgleiche Rechte u einschließlich der Bauten auf fremden Grund davon Grundwert EUR 285.725,63	12.086.984,37	37.215,90	0,00	1.351.292,52	0,00	13.475.472,79	4.438.493,93	444.173,99	0,00	0,00	0,00	4.882.867,92	7.648.470,44	8.592.804,87
a. Bebaute Grundstücke														
b. Unbebaute Grundstücke														
2. Technische Anlagen und Maschinen	53.836.828,86	355.772,44	0,00	4.437.661,98	0,00	58.430.263,28	38.779.969,26	3.094.610,35	0,00	0,00	0,00	41.874.579,61	14.856.859,60	16.555.683,67
Geringwertige Wirtschaftsgüter (04500)	0,00	0,00	0,00	0,00	0,00	0,00	0,00	0,00	0,00	0,00	0,00	0,00	0,00	0,00
3. Andere Anlagen, Betriebs- u. Geschäftsausstattung	6.020.789,07	51.436,81	0,00	254.941,89	11.933,33	6.315.234,44	3.883.222,46	521.004,25	0,00	0,00	11.933,33	4.392.293,38	2.137.566,61	1.922.941,06
Geringwertige Wirtschaftsgüter (06800)	33,57	74.946,34		0,00	74.979,91	0,00	0,00	74.979,91	0,00	0,00	74.979,91	0,00	33,57	0,00
4. Anzahlungen und Anlagen in Bau	4.546.345,40	3.793.206,51	0,00	-6.074.709,59	0,00	2.264.842,32	0,00	0,00	0,00	0,00	0,00	0,00	4.546.345,40	2.264.842,32
	<b>76.290.961,27</b>	<b>4.312.578,00</b>	<b>0,00</b>	<b>-30.813,20</b>	<b>86.913,24</b>	<b>80.485.812,83</b>	<b>47.101.685,65</b>	<b>4.134.768,50</b>	<b>0,00</b>	<b>0,00</b>	<b>86.913,24</b>	<b>51.149.540,91</b>	<b>29.189.275,62</b>	<b>29.336.271,92</b>
<b>III. Finanzanlagen</b>														
1. Wertpapiere des Anlagevermögens	299.308,14	0,00	0,00	0,00	0,00	299.308,14	0,00	0,00	0,00	0,00	0,00	0,00	299.308,14	299.308,14
	<b>76.937.860,29</b>	<b>4.353.464,30</b>	<b>0,00</b>	<b>0,00</b>	<b>86.913,24</b>	<b>81.204.411,35</b>	<b>47.355.455,15</b>	<b>4.177.406,27</b>	<b>0,00</b>	<b>0,00</b>	<b>86.913,24</b>	<b>51.445.946,18</b>	<b>29.582.405,14</b>	<b>29.758.463,17</b>