



Jahresabschluss 31.12.2024

FN 160006d

FIRMA

THE BOSTON CONSULTING GROUP
(Austria) GMBH

Für die Zuordnung im Firmenbuch ist nicht der
Firmenwortlaut, sondern ausschließlich die übermittelte
Firmenbuchnummer maßgeblich.

GESCHÄFTSJAHR

vom 01.01.2024 bis 31.12.2024

Gesellschaft mit beschränkter Haftung

Einordnung groß

VORANGEGANGENES GESCHÄFTSJAHR

vom 01.01.2023 bis 31.12.2023

Gesellschaft mit beschränkter Haftung

PDF GENERIERT AM

30.09.2025

UNTERZEICHNET VON

PRÜFWERT: 3f38470de041fd477ad1166a19a97ab8

Mag. Florian Andreas Brunnader, geb 12.07.1988
am 12.08.2025

Thomas Bumberger, geb 27.02.1992
am 12.08.2025

Dr. Heike Dorninger, geb 30.03.1981
am 12.08.2025

Dr. Lukas Haider, geb 16.09.1981
am 12.08.2025

Dr. Michael Josef Harnisch, geb 03.02.1986
am 12.08.2025

Roland Haslehner, geb 16.05.1973
am 12.08.2025

Dr. Christian Krammer, geb 10.07.1973
am 12.08.2025

Matthias Kroker, geb 06.03.1985
am 12.08.2025

Melanie Seier Larsen, geb 04.02.1978
am 12.08.2025

Nino Mori, geb 02.04.1989
am 12.08.2025

Tibor Mérey, geb 04.12.1987
am 12.08.2025

Claudia Maria Rasper, geb 09.02.1988
am 12.08.2025

Mark Rosenthal, geb 06.08.1966
am 12.08.2025

Mag. Achim Ruckensteiner, geb 01.03.1987
am 12.08.2025

Dr. Christian Schuh, geb 07.07.1965
am 12.08.2025

Hinweis zum Bestätigungsvermerk

Der beigeschlossene Bestätigungsvermerk bezieht sich ausschließlich auf den vom Abschlussprüfer oder Revisionsverband geprüften und von sämtlichen gesetzlichen Vertretern unterzeichneten Jahresabschluss.

Bilanz

in EUR Vorjahr in TEUR

| | in EUR | Vorjahr in TEUR |
|--|-----------------------|-----------------|
| AKTIVA | 181.949.347,45 | 176.864 |
| Anlagevermögen | 38.848.912,34 | 36.523 |
| Sachanlagen | 2.294.672,48 | 2.540 |
| Einbauten in fremde Gebäude | 964.774,69 | 706 |
| Betriebs- und Geschäftsausstattung | 1.329.897,79 | 1.834 |
| Finanzanlagen | 36.554.239,86 | 33.983 |
| Wertpapiere (Wertrechte) des Anlagevermögens | 36.554.239,86 | 33.983 |
| Umlaufvermögen | 125.035.749,59 | 120.741 |
| Vorräte | 863.054,82 | 368 |
| noch nicht abrechenbare Leistungen | 863.054,82 | 368 |
| Forderungen und sonstige Vermögensgegenstände | 60.817.146,40 | 57.500 |
| Forderungen aus Lieferungen und Leistungen | 657.638,80 | 6.671 |
| Forderungen gegenüber verbundenen Unternehmen | 59.007.041,25 | 45.437 |
| sonstige Forderungen und Vermögensgegenstände | 1.152.466,35 | 5.391 |
| davon mit einer Restlaufzeit von mehr als einem Jahr | 28.434,00 | 28 |
| Kassenbestand, Guthaben bei Kreditinstituten | 63.355.548,37 | 62.873 |
| Rechnungsabgrenzungsposten | 649.185,81 | 989 |
| Aktive latente Steuern | 17.415.499,71 | 18.611 |
| PASSIVA | 181.949.347,45 | 176.864 |
| Eigenkapital | 39.019.046,40 | 31.589 |
| eingefordertes Stammkapital | 75.000,00 | 75 |
| Stammkapital | 75.000,00 | 75 |
| davon eingezahlt | 75.000,00 | 75 |
| Kapitalrücklagen | 50.000.000,00 | 50.000 |
| nicht gebundene | 50.000.000,00 | 50.000 |
| Gewinnrücklagen | 74.779,73 | 75 |
| gesetzliche Rücklagen | 7.500,00 | 8 |
| andere Rücklagen (freie Rücklagen) | 67.279,73 | 67 |
| Bilanzverlust | -11.130.733,33 | -18.561 |
| davon Verlustvortrag | -18.561.215,84 | -19.925 |
| Rückstellungen | 114.374.082,86 | 119.934 |
| Rückstellungen für Abfertigungen | 2.595.811,00 | 3.767 |
| Rückstellungen für Pensionen | 103.478.479,04 | 108.356 |
| Steuerrückstellungen | 384.197,01 | 0 |
| sonstige Rückstellungen | 7.915.595,81 | 7.810 |
| Verbindlichkeiten | 28.556.218,19 | 25.341 |
| davon mit einer Restlaufzeit von bis zu einem Jahr | 24.593.641,19 | 25.341 |
| davon mit einer Restlaufzeit von mehr als einem Jahr | 3.962.577,00 | 0 |
| Verbindlichkeiten aus Lieferungen und Leistungen | 35.824,74 | 86 |
| davon mit einer Restlaufzeit bis zu einem Jahr | 35.824,74 | 86 |
| Verbindlichkeiten gegenüber verbundenen Unternehmen | 11.228.141,00 | 15.412 |

| | | |
|--|----------------------|--------------|
| davon mit einer Restlaufzeit bis zu einem Jahr | 11.228.141,00 | 15.412 |
| sonstige Verbindlichkeiten | 17.292.252,45 | 9.844 |
| davon aus Steuern | 653.340,52 | 776 |
| davon im Rahmen der sozialen Sicherheit | 27.460,70 | 3 |
| davon mit einer Restlaufzeit bis zu einem Jahr | 13.329.675,45 | 9.844 |
| davon mit einer Restlaufzeit von mehr als einem Jahr | 3.962.577,00 | 0 |

Gewinn- und Verlustrechnung

in EUR

Vorjahr in TEUR

nach dem Gesamtkostenverfahren

| | | |
|---|-----------------------|----------------|
| Umsatzerlöse | 117.801.048,47 | 119.307 |
| Veränderung des Bestands an noch nicht abrechenbaren Leistungen | 495.413,08 | -550 |
| sonstige betriebliche Erträge | 37.340,08 | 94 |
| übrige | 37.340,08 | 94 |
| Aufwendungen für Material und sonstige bezogene Herstellungsleistungen | -35.995.283,80 | -32.129 |
| Aufwendungen für bezogene Leistungen | -35.995.283,80 | -32.129 |
| Personalaufwand | -39.392.151,50 | -43.631 |
| Gehälter | -33.850.402,31 | -30.057 |
| soziale Aufwendungen | -5.541.749,19 | -13.574 |
| davon Aufwendungen für Altersversorgung | -1.136.398,58 | -8.186 |
| davon Aufwendungen für Abfertigungen und Leistungen an betriebliche Mitarbeitervorsorgekassen | -740.637,65 | -225 |
| davon Aufwendungen für gesetzlich vorgeschriebene Sozialabgaben sowie vom Entgelt abhängige Abgaben und Pflichtbeiträge | -4.132.223,12 | -3.757 |
| Abschreibungen | -1.078.333,77 | -820 |
| auf immaterielle Gegenstände des Anlagevermögens und Sachanlagen | -1.078.333,77 | -820 |
| sonstige betriebliche Aufwendungen | -32.892.899,89 | -42.853 |
| Zwischensumme - Betriebserfolg | 8.975.132,67 | -583 |
| sonstige Zinsen und ähnliche Erträge | 4.002.210,54 | 3.059 |
| davon aus verbundenen Unternehmen | 3.858.507,64 | 3.059 |
| Aufwendungen aus Finanzanlagen und aus Wertpapieren des Umlaufvermögens | 0,00 | 1.387 |
| Zinsen und ähnliche Aufwendungen | -1.966.085,00 | 0 |
| Zwischensumme - Finanzerfolg | 2.036.125,54 | 4.446 |
| Ergebnis vor Steuern | 11.011.258,21 | 3.863 |
| Steuern vom Einkommen und vom Ertrag | -3.580.775,70 | -2.499 |
| Ergebnis nach Steuern | 7.430.482,51 | 1.364 |
| JAHRESÜBERSCHUSS | 7.430.482,51 | 1.364 |
| VERLUSTVORTRAG AUS DEM VORJAHR | -18.561.215,84 | -19.925 |
| BILANZVERLUST | -11.130.733,33 | -18.561 |

Anhang 2024

The Boston Consulting Group (Austria) GmbH (BCG)

Bilanzierungs- und Bewertungsmethoden

Allgemeine Grundsätze

1. Allgemeine Grundsätze

Der Jahresabschluss wurde nach den Vorschriften der §§ 189 ff des Unternehmensgesetzbuchs (UGB) unter Beachtung der Grundsätze ordnungsmäßiger Buchführung, sowie unter Beachtung der Generalnorm, ein möglichst getreues Bild der Vermögens-, Finanz- und Ertragslage des Unternehmens zu vermitteln, aufgestellt.

Bei der Erstellung des Jahresabschlusses wurde der Grundsatz der Vollständigkeit entsprechend den gesetzlichen Regelungen eingehalten.

Bei der Bewertung der einzelnen Vermögensgegenstände und Schulden wurde der Grundsatz der Einzelbewertung beachtet und eine Fortführung des Unternehmens unterstellt.

Dem Vorsichtsprinzip wurde dadurch Rechnung getragen, dass nur die am Abschlussstichtag verwirklichten Gewinne ausgewiesen wurden. Alle erkennbaren Risiken und drohenden Verluste wurden - soweit gesetzlich geboten - berücksichtigt.

Bei der Gesellschaft handelt es sich um eine große Kapitalgesellschaft im Sinne des § 221 UGB.

Anlagevermögen

Immaterielles Anlagevermögen

Die erworbenen immateriellen Vermögensgegenstände wurden zu Anschaffungskosten bewertet, die um die planmäßigen Abschreibungen vermindert sind.

Die planmäßigen Abschreibungen wurden linear vorgenommen.

Folgende Nutzungsdauern wurden den planmäßigen Abschreibungen zugrunde gelegt:

| | Nutzungsdauer in Jahren |
|----------|----------------------------|
| Software | 2 |

Sachanlagen

Das abnutzbare Sachanlagevermögen wurde zu Anschaffungs- oder Herstellungskosten bewertet, die um die planmäßigen Abschreibungen vermindert werden. Die geringwertigen Vermögensgegenstände bis zu einem Wert von EUR 1.000,00 wurden im Zugangsjahr voll abgeschrieben.

Die planmäßigen Abschreibungen wurden linear der voraussichtlichen Nutzungsdauer entsprechend vorgenommen.

Folgende Nutzungsdauern wurden den planmäßigen Abschreibungen zugrunde gelegt:

| Nutzungsdauer in Jahren |
|----------------------------|
|----------------------------|

| | |
|------------------------------------|-------|
| Einbauten in fremde Gebäude | 2 - 6 |
| Betriebs- und Geschäftsausstattung | 2 - 6 |

Finanzanlagen

Das Finanzanlagevermögen wurde zu Anschaffungskosten bzw. niedrigeren Börsenkursen zum Bilanzstichtag bewertet.

Für Wertminderungen, die voraussichtlich von Dauer sind, werden Abschreibungen vorgenommen. Zuschreibungen werden durchgeführt, wenn die Gründe für die außerplanmäßige Abschreibung weggefallen sind.

Vorräte

Noch nicht abrechenbare Leistungen

Die Bewertung der noch nicht abrechenbaren Leistungen erfolgte zu Anschaffungs- und Herstellungskosten unter Beachtung des Niederstwertprinzips.

Die Anschaffungs- bzw. Herstellungskosten wurden insoweit berichtigt, als dies für eine verlustfreie Bewertung notwendig ist.

In die Herstellkosten werden Aufwendungen für freiwillige Sozialleistungen, für betriebliche Altersversorgung und Abfertigungen einbezogen.

Forderungen und sonstige Vermögensgegenstände

Die Forderungen und sonstigen Vermögensgegenstände wurden mit dem Nennwert angesetzt.

Im Falle erkennbarer Einzelrisiken wurde der niedrigere beizulegende Wert angesetzt.

Aktive latente Steuern

Gemäß § 198 Abs. 9 und Abs. 10 UGB wird auf sämtliche bis zum Abschlussstichtag aufgelaufenen temporären Differenzen zwischen den unternehmensrechtlichen und den steuerlichen Wertansätzen, die in nachfolgenden Geschäftsjahren zu einer Steuerentlastung führen, ein Abgrenzungsposten für aktive latente Steuern angesetzt. Dabei werden keine latenten Steuern auf steuerliche Verlustvorträge berücksichtigt, da diese nicht vorliegen.

Rückstellungen

Rückstellungen für Anwartschaften auf Abfertigungen

Die Abfertigungsrückstellung wurde nach anerkannten finanzmathematischen Grundsätzen auf Basis eines Rechnungszinssatzes von 1,94 % (Vorjahr: 1,74 %), einer durchschnittlichen Bezugserhöhung von 6,00 % (Vorjahr: 6,00 %) und des gesetzlichen Pensionsantrittsalters ermittelt. Ein Fluktuationsabschlag wurde nicht berücksichtigt.

Die Zinsaufwendungen betreffend Abfertigungsrückstellungen sowie die Auswirkungen aus einer Änderung des Zinssatzes werden im Personalaufwand erfasst.

Pensionsrückstellungen

Die Rückstellung für Pensionen erfolgte unter Anwendung der AFRAC Stellungnahme 27 "Rückstellungen für Pensions-, Abfertigungs-, Jubiläumsgeld- und vergleichbare langfristig fällige Verpflichtungen nach den Vorschriften des Unternehmensgesetzbuches" (Dez 2022) und wurde auf Grundlage eines versicherungsmathematischen Gutachtens wie im Vorjahr entsprechend dem laufenden Einmalprämienverfahren (Projected Unit Credit – PUC)

unter Verwendung der Rechnungstafeln AVÖ 2018-P (im Vorjahr: AVÖ 2018-P) auf Basis eines Rechnungszinssatzes von 1,90 % (Vorjahr: 1,82 %) (jeweils 10-Jahresdurchschnitt), einer durchschnittlichen Bezugserhöhung von 6,00 % bzw. 3,50 % (Vorjahr: 6,00 % bzw. 3,50 %) und des rechnungsmäßigen Pensionsantrittsalters von 60 Jahren (Vorjahr: 60) ermittelt. Es wurde keine Fluktuation berücksichtigt.

Verpfändung der Wertpapiere

Das Kapital im Spezialfonds wird durch die Verpfändungsvereinbarung an die Mitarbeiter zur Deckung der Pensionsverpflichtung verpfändet. Die Verpfändung dient dem zusätzlichen Schutz der Forderung des Mitarbeiters aus der Pensionszusage.

Steuerrückstellungen

Die Steuerrückstellung wurde auf Basis des aktuellen Körperschaftsteuersatzes von 23% (Vorjahr: 24%) und unter Beachtung der steuerrechtlich relevanten Zu- und Abrechnungen gebildet.

Sonstige Rückstellungen

In den sonstigen Rückstellungen wurden unter Beachtung des Vorsichtsprinzips alle im Zeitpunkt der Bilanzstellung erkennbaren Risiken und der Höhe oder dem Grunde nach ungewissen Verbindlichkeiten mit den Beträgen berücksichtigt, die nach bestmöglicher Schätzung zur Erfüllung der Verpflichtung aufgewendet werden müssen.

Verbindlichkeiten

Verbindlichkeiten wurden mit ihrem Erfüllungsbetrag angesetzt.

Währungsumrechnung

Fremdwährungsforderungen wurden mit dem Anschaffungskurs oder dem niedrigeren Devisenkurs zum Bilanzstichtag bewertet.

Fremdwährungsverbindlichkeiten wurden mit dem Anschaffungskurs oder dem höheren Devisenkurs zum Bilanzstichtag bewertet.

Änderungen von Bilanzierungs- und Bewertungsmethoden

Die bisher angewandten Bilanzierungs- und Bewertungsmethoden wurden auch bei der Erstellung des vorliegenden Jahresabschlusses beibehalten.

Erläuterungen der Bilanz und der Gewinn- und Verlustrechnung

Erläuterungen zur Bilanz

Anlagevermögen

Die Entwicklung der einzelnen Posten des Anlagevermögens und die Aufgliederung der Jahresabschreibung nach einzelnen Posten ist im Anlagenspiegel (als Anlage 1) dargestellt.

Forderungen gegenüber verbundenen Unternehmen

Die Forderungen gegen verbundene Unternehmen resultieren aus der Einbindung der Gesellschaft in das Cash Pool-Verfahren EUR 54.641.183,96 (Vorjahr: 39.866.576,13) und im Übrigen im Wesentlichen aus Forderungen aus Lieferungen und Leistungen.

Sonstige Forderungen

Die sonstigen Forderungen enthalten im Wesentlichen ein Steuerguthaben EUR von 761.264,90 (Vorjahr: 4.634.633,18)

Aktive latente Steuern

Latente Steuerschulden und Steueransprüche werden auf Basis der erwarteten Steuersätze ermittelt, die im Zeitpunkt der Erfüllung der Steuerbelastung oder -entlastung voraussichtlich Geltung haben werden.

Zwischen den unternehmensrechtlichen und steuerrechtlichen Wertansätzen bestehen folgende Unterschiedsbeträge bzw. Steuerlatenzen:

| | Aktiv 31.12.2024 | Passiv 31.12.2024 | Aktiv 31.12.2023 | Passiv 31.12.2023 | Bewegungen 2024 |
|--|----------------------|----------------------|----------------------|----------------------|----------------------|
| Rückstellungen für Abfertigungen | 875.157,00 | 0,00 | 1.367.741,00 | 0,00 | -492.584,00 |
| Rückstellungen für Pensionen | 74.797.468,00 | 0,00 | 79.510.940,00 | 0,00 | -4.713.472,00 |
| Sonstige | 46.938,94 | 0,00 | 39.545,62 | 0,00 | 7.393,32 |
| Summe aktive/passive Unterschiedsbeträge | 75.719.563,94 | 0,00 | 80.918.226,62 | 0,00 | -5.198.662,68 |
| Aktive (+) / passive (-) latente Steuerabgrenzung 23% (VJ: 23 %) | 17.415.499,71 | | 18.611.192,12 | | -1.195.692,41 |
| Aktive/passive Saldogröße | 18.611.192,12 | | 17.937.180,43 | | 674.011,69 |
| Latenter Steueraufwand (-) / Steuerertrag (+) | -1.195.692,42 | | 674.011,69 | | |

Rückstellungen

Zusammensetzung und Entwicklung der Rückstellungen:

| | Stand 01.01.2024 EUR | Verwendung EUR | Auflösung EUR | Zuweisung EUR | Stand 31.12.2024 EUR |
|----------------------------------|----------------------------|----------------------|-------------------|---------------------|----------------------------|
| Rückstellungen für Abfertigungen | 3.767.126,00 | 664.338,00 | 644.017,00 | 137.040,00 | 2.595.811,00 |
| Rückstellungen für Pensionen | 108.356.424,00 | 5.359.506,22 | 0,00 | 481.561,26 | 103.478.479,04 |
| Steuerrückstellung | 0,00 | 0,00 | 0,00 | 384.197,01 | 384.197,01 |
| Sonstige Rückstellungen | 7.810.357,81 | 7.786.322,90 | 24.034,91 | 7.915.595,81 | 7.915.595,81 |
| Summe Rückstellungen | 119.933.907,81 | 13.810.167,12 | 668.051,91 | 8.918.394,08 | 114.374.082,86 |

Die sonstigen Rückstellungen setzten sich wie folgt zusammen:

| | Stand 31.12.2024 | Stand 31.12.2023 |
|----------------------------|-------------------------|-------------------------|
| | EUR | EUR |
| Boni/deffered compensation | 3.890.136,04 | 3.451.085,00 |
| Offene Urlaube | 2.135.940,00 | 2.508.673,00 |
| Sonstige Rückstellung | 1.365.000,00 | 1.356.870,00 |
| Ausstehende Rechnungen | 524.519,77 | 493.729,81 |
| | 7.915.595,81 | 7.810.357,81 |

Sonstige Verbindlichkeiten

Die sonstigen Verbindlichkeiten enthalten unter anderem folgende Aufwendungen, die erst nach dem Bilanzstichtag zahlungswirksam werden:

| | Stand 31.12.2024 | Stand 31.12.2023 |
|----------------------------|-------------------------|-------------------------|
| | EUR | EUR |
| Ausstehende Boni | 11.610.020,86 | 8.358.426,03 |
| Mitarbeiterverbindlichkeit | 3.962.577,00 | 0,00 |
| Sozialversicherung | 929.345,00 | 672.296,35 |
| Lohnnebenkosten | 160.232,99 | 40.118,98 |
| Übrige | 144.042,20 | 38.594,58 |
| | 16.806.218,05 | 9.109.435,94 |

Verpflichtungen aus der Nutzung von in der Bilanz nicht ausgewiesenen Sachanlagen

Zusammensetzung:

| | des folgenden | | der folg. fünf | |
|--------------------------------------|-----------------|---------|----------------|---------|
| | Geschäftsjahres | Vorjahr | Geschäftsjahre | Vorjahr |
| | EUR | TEUR | EUR | TEUR |
| Verpflichtungen aus Leasingverträgen | 459,795.01 | 230 | 623,116.21 | 203 |

Erläuterungen zur Gewinn- und Verlustrechnung

Die Gewinn- und Verlustrechnung wurde nach dem Gesamtkostenverfahren erstellt.

Umsatzerlöse

Die Aufgliederung der Umsatzerlöse unterbleibt nach § 240 UGB, da dies nach vernünftiger kaufmännischer Beurteilung geeignet wäre, dem Unternehmen einen erheblichen Nachteil zuzufügen.

Ein Teil der Umsatzerlöse enthält Absorptions- sowie Billing-Rate-Differenzen, die aus der Inanspruchnahme externer Dienstleistungen resultieren. Zur besseren Darstellung der Finanz- und Ertragslage wurden diese Erlöse in den Posten „Aufwendungen für bezogene Leistungen“ umgegliedert. Die Vergleichszahlen des Vorjahres in Höhe von EUR –2.422.287,25 wurden nicht angepasst.

Sonstige betriebliche Erträge

Die sonstigen betrieblichen Erträge bestehen im wesentlichen aus dem Sozial-, Sozial- und Gesundheitsrecht in Höhe von EUR 12.849,03 (Vorjahr: 30.972,54) und der Auflösung von Rückstellungen in Höhe von EUR 24.034,91 (Vorjahr: 65.144,38)

Aufwendungen für bezogene Leistungen

Zur klareren Darstellung der tatsächlichen Kostenstruktur und zur Verbesserung der Aussagekraft im Hinblick auf die Finanz- und Ertragslage wurden bestimmte Aufwendungen wie Leasing, Beratung sowie Marketing nicht mehr unter „Aufwendungen für bezogene Leistungen“, sondern unter „Sonstige betriebliche Aufwendungen“ erfasst. Eine rückwirkende Anpassung der Vergleichswerte in Höhe von EUR 348.168,51 wurde nicht vorgenommen.

Personalaufwand

In den Aufwendungen für Abfertigungen und Leistungen an betriebliche Mitarbeitervorsorgekassen sind Leistungen an betriebliche Mitarbeitervorsorgekassen in Höhe von EUR 414.358,45 (Vorjahr: EUR 375.599,98) enthalten.

Die Personalaufwendungen betragen EUR 39.392.151,50 (Vorjahr: EUR 43.631.372,35), und beinhalten neben fixen auch erfolgsabhängigen Vergütungen und Aufwendungen, die der Altersvorsorge unserer Mitarbeiter dienen sowie darauf entfallende Sozialabgaben. Für alle Pensionsaufwendungen werden Rückstellungen gebildet. Die Zinsanteile aus der Abzinsung von Pensionsrückstellungen werden ab dem laufenden Geschäftsjahr unter „Zinsen und ähnliche Aufwendungen“ ausgewiesen. Von dem gemäß AFRAC-Stellungnahme 27, Punkt 63, bestehenden Ausweiswahlrecht wird im Sinne einer einheitlichen Konzernberichterstattung Gebrauch gemacht. Eine rückwirkende Anpassung der Vergleichswerte in Höhe von EUR 1.972.086,00 wurde nicht vorgenommen.

Sonstige betriebliche Aufwendungen

BCG wendet die „Profit Sharing Method“ (PSM) als globale Verrechnungspreismethode an, um alle routinemäßigen und nicht routinemäßigen Tätigkeiten, die von BCG-Mitgliedsunternehmen durchgeführt werden, zu vergüten. Infolgedessen haben alle BCG-Tochtergesellschaften eine Dienstleistungs- und Verwaltungsvereinbarung abgeschlossen. Gemäß dieser Vereinbarung ist The Boston Consulting Group UK LLP für die Verwaltung und Abrechnung der Zahlungsverpflichtungen („Ausgleichzahlungen“) verantwortlich, die sich aus der Anwendung des PSM ergeben.

Das PSM ist eine der fünf von der Organisation für wirtschaftliche Zusammenarbeit und Entwicklung („OECD“) vorgeschriebenen Verrechnungspreismethoden, die in den lokalen Verrechnungspreisgesetzen verankert ist. BCG ist der Ansicht, dass das Ergebnis des PSM die Wirtschaftlichkeit des global integrierten Geschäftsmodells von BCG angemessen widerspiegelt.

Steuern vom Einkommen

Aufgrund der stufenweisen Herabsetzung der Körperschaftsteuersätze von 25% für die Kalenderjahre 2023 auf 24% und ab 2024 auf 23% wurden die latenten Steuern zum 31.12.2023 mit dem zukünftigen Steuersatz neu bewertet. Für die Bewertung der latenten Steuern wurde zum Stichtag 23% (Vorjahr: 23%) herangezogen.

| | 31.12.2024 | 31.12.2023 |
|---------------------|---------------------|---------------------|
| | EUR | EUR |
| KÖSt laufendes Jahr | 3.258.465,01 | 2.946.588,10 |
| Latente Steuern | 1.195.692,41 | -674.011,69 |
| | 4.454.157,42 | 2.272.576,41 |

Sonstige Angaben

Konzernbeziehungen

Die Gesellschaft gehört als verbundenes Unternehmen gem. § 244 UGB zum Konsolidierungskreis der "The Boston Consulting Group, Inc." mit Sitz in Massachusetts (USA). Der Konzernabschluss wird in den USA aufgestellt und hinterlegt.

Der Konzernabschluss für den kleinsten Kreis von Unternehmen wird von der "The Boston Consulting Group I GmbH & Co. KG, München, aufgestellt. Die Veröffentlichung des Konzernabschlusses erfolgt im Bundesanzeiger (www.bundesanzeiger.de)

Es bestehen umfassende Liefer- und Leistungsbeziehungen mit verbundenen Unternehmen der BCG Gruppe (insbesondere Inhouse Bank, PSM und Personaleinsatz) bezüglich der Offenlegung weiterer Angaben wird die Schutzklausel gemäß § 242 Abs 3 UGB in Anspruch genommen.

Organe und Arbeitnehmer der Gesellschaft

Im Geschäftsjahr waren folgende Personen als Geschäftsführer tätig:

Dr. Krammer Christian
 Dr. Bohmayr Walter (bis 30.09.2024)
 Mag. Haslehner Roland
 Dr. Haider Lukas
 Dr. Schuh Christian
 Reißmann Martina (bis 31.12.2024)
 Rosenthal Mark
 Dr. Dorninger Heike
 Mérey Tibor
 Widowitz Michael (bis 30.06.2025)
 MMag. Kataeva Nina (bis 01.06.2025)
 Mag. Kaucic Achim
 Rasper Claudia Maria
 Mori Nino (ab 01.07.2024)
 Brunnader Florian Andreas (ab 01.01.2025)
 Seier-Larsen Melanie (ab 01.01.2025)
 Kroker Matthias (ab 01.01.2025)
 Bumberger Thomas (01.01.2025)
 Dr. Bohne Thomas (bis 31.12.2024)
 Dr. Harnisch Michel Josef (ab 01.07.2025)

Die Gesamtbezüge der Mitglieder der Geschäftsführung beliefen sich auf EUR 9.822.319,39 (Vorjahr: EUR 10.840.373,76).

Im Geschäftsjahr waren im Durchschnitt 144 Arbeitnehmer (Vorjahr: 135 Arbeitnehmer) beschäftigt.

Die durchschnittliche Zahl der Arbeitnehmer, gegliedert nach Arbeitern und Angestellten, betrug:

| | 2024 | 2023 |
|---------------|-------------|-------------|
| Arbeiter | 0 | 0 |
| Angestellte | 144 | 135 |
| Gesamt | 144 | 135 |

Die Aufwendungen für Abfertigungen und Pensionen beinhalten:

| | 31.12.2024 | 31.12.2023 |
|---------------------------------|---------------------|---------------------|
| | EUR | EUR |
| Mitglieder der Geschäftsführung | 2.817.933,75 | 1.266.753,95 |
| | 2.817.933,73 | 1.266.753,95 |

Ergebnisverwendung

Die Geschäftsführung schlägt vor, den Bilanzverlust in Höhe von EUR 11.130.733,33 der sich aus dem Jahresgewinn von EUR 7.430.482,51 und dem Verlustvortrag von EUR 18.561.215,84 zusammensetzt, auf neue Rechnung vorzutragen.

Ereignisse nach Bilanzstichtag


Es liegen keine wesentlichen Ereignisse nach dem Bilanzstichtag vor.

Aufwendungen für den Abschlussprüfer


Die auf das Geschäftsjahr entfallenden Aufwendungen für den Abschlussprüfer betragen EUR 21.000,00 (Vorjahr: EUR 20.000,00) und betreffen ausschließlich Prüfungsleistungen.

Wien, am 12/08/2025


.....
Dr. Krammer Christian



.....
Dr. Haider Lukas

.....
Mag. Haslehner Roland



.....
Dr. Schuh Christian


.....
Rosenthal Mark


.....
Dr. Dorninger Heike


.....
Mérey Tibor

.....
Dr. Harnisch Michael Josef


.....
Bumberger Thomas


.....
Mag. Kaucic Achim

Die Aufwendungen für Abfertigungen und Pensionen beinhalten:

| | 31.12.2024 | 31.12.2023 |
|---------------------------------|---------------------|---------------------|
| | EUR | EUR |
| Mitglieder der Geschäftsführung | 2.817.933,75 | 1.266.753,95 |
| | 2.817.933,73 | 1.266.753,95 |

Ergebnisverwendung

Die Geschäftsführung schlägt vor, den Bilanzverlust in Höhe von EUR 11.130.733,33 der sich aus dem Jahresgewinn von EUR 7.430.482,51 und dem Verlustvortrag von EUR 18.561.215,84 zusammensetzt, auf neue Rechnung vorzutragen.

Ereignisse nach Bilanzstichtag

Es liegen keine wesentlichen Ereignisse nach dem Bilanzstichtag vor.

Aufwendungen für den Abschlussprüfer

Die auf das Geschäftsjahr entfallenden Aufwendungen für den Abschlussprüfer betragen EUR 21.000,00 (Vorjahr: EUR 20.000,00) und betreffen ausschließlich Prüfungsleistungen.
Wien, am



.....
Dr. Krammer Christian

.....
Mag. Haslehner Roland

.....
Dr. Haider Lukas

.....
Dr. Schuh Christian

.....
Rosenthal Mark

.....
Dr. Dorninger Heike

.....
Mérey Tibor

.....
Dr. Harnisch Michael Josef

.....
Bumberger Thomas

.....
Mag. Kaucic Achim

Die Aufwendungen für Abfertigungen und Pensionen beinhalten:

| | 31.12.2024 EUR | 31.12.2023 EUR |
|---------------------------------|---------------------|---------------------|
| Mitglieder der Geschäftsführung | 2.817.933,75 | 1.266.753,95 |
| | 2.817.933,73 | 1.266.753,95 |

Ergebnisverwendung

Die Geschäftsführung schlägt vor, den Bilanzverlust in Höhe von EUR 11.130.733,33 der sich aus dem Jahresgewinn von EUR 7.430.482,51 und dem Verlustvortrag von EUR 18.561.215,84 zusammensetzt, auf neue Rechnung vorzutragen.


Ereignisse nach Bilanzstichtag


Es liegen keine wesentlichen Ereignisse nach dem Bilanzstichtag vor.


Aufwendungen für den Abschlussprüfer


Die auf das Geschäftsjahr entfallenden Aufwendungen für den Abschlussprüfer betragen EUR 21.000,00 (Vorjahr: EUR 20.000,00) und betreffen ausschließlich Prüfungsleistungen.


Wien, am



.....
Dr. Krammer Christian



.....
Mag. Haslehner Roland



.....
Dr. Haider Lukas



.....
Dr. Schuh Christian



.....
Rosenthal Mark


.....
Dr. Dorninger Heike


.....
Mérey Tibor


.....
Dr. Harnisch Michael Josef


.....
Bumberger Thomas


.....
Mag. Kaucic Achim

Die Aufwendungen für Abfertigungen und Pensionen beinhalten:

| | 31.12.2024 | 31.12.2023 |
|---------------------------------|---------------------|---------------------|
| | EUR | EUR |
| Mitglieder der Geschäftsführung | 2.817.933,75 | 1.266.753,95 |
| | 2.817.933,73 | 1.266.753,95 |

Ergebnisverwendung

Die Geschäftsführung schlägt vor, den Bilanzverlust in Höhe von EUR 11.130.733,33 der sich aus dem Jahresgewinn von EUR 7.430.482,51 und dem Verlustvortrag von EUR 18.561.215,84 zusammensetzt, auf neue Rechnung vorzutragen.

Ereignisse nach Bilanzstichtag

Es liegen keine wesentlichen Ereignisse nach dem Bilanzstichtag vor.

Aufwendungen für den Abschlussprüfer

Die auf das Geschäftsjahr entfallenden Aufwendungen für den Abschlussprüfer betragen EUR 21.000,00 (Vorjahr: EUR 20.000,00) und betreffen ausschließlich Prüfungsleistungen.
Wien, am

.....
Dr. Krammer Christian

.....
Mag. Haslehner Roland

.....
Dr. Haider Lukas

.....
Dr. Schuh Christian

.....
Rosenthal Mark

.....
Dr. Dorninger Heike

.....
Mérey Tibor

.....
Dr. Harnisch Michael Josef

.....
Bumberger Thomas

.....
Mag. Kaucic Achim

Die Aufwendungen für Abfertigungen und Pensionen beinhalten:

| | 31.12.2024 EUR | 31.12.2023 EUR |
|---------------------------------|---------------------|---------------------|
| Mitglieder der Geschäftsführung | 2.817.933,75 | 1.266.753,95 |
| | <u>2.817.933,73</u> | <u>1.266.753,95</u> |

Ergebnisverwendung


Die Geschäftsführung schlägt vor, den Bilanzverlust in Höhe von EUR 11.130.733,33 der sich aus dem Jahresgewinn von EUR 7.430.482,51 und dem Verlustvortrag von EUR 18.561.215,84 zusammensetzt, auf neue Rechnung vorzutragen.


Ereignisse nach Bilanzstichtag


Es liegen keine wesentlichen Ereignisse nach dem Bilanzstichtag vor.


Aufwendungen für den Abschlussprüfer


Die auf das Geschäftsjahr entfallenden Aufwendungen für den Abschlussprüfer betragen EUR 21.000,00 (Vorjahr: EUR 20.000,00) und betreffen ausschließlich Prüfungsleistungen.
Wien, am



.....
Dr. Krammer Christian



.....
Mag. Haslehner Roland



.....
Dr. Haider Lukas



.....
Dr. Schuh Christian



.....
Rosenthal Mark



.....
Dr. Dorninger Heike


.....
Mérey Tibor



.....
Dr. Harnisch Michael Josef


.....
Bumberger Thomas



.....
Mag. Kaucic Achim




.....
Rasper Claudia Maria



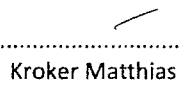
.....
Mori Nino




.....
Brunnader Florian Andreas




.....
Seier-Larsen Melanie




.....
Kroker Matthias




Rasper Claudia Maria




Mori Nino



Brunnader Florian Andreas



Seier-Larsen Melanie




Kroker Matthias


.....
Rasper Claudia Maria


.....
Mori Nino


.....
Brunnader Florian Andreas



.....
Seler-Larsen Melanie

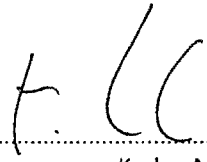
.....
Kroker Matthias


.....
Rasper Claudia Maria


.....
Mori Nino


.....
Brunnader Florian Andreas


.....
Seier-Larsen Melanie


.....
Kroker Matthias

Boston Consulting Group (Austria) GmbH, Wien

Entwicklung des Anlagevermögens 01. Januar bis 31. Dezember 2024

| | Anschaffungs- /Herstellungskosten | | | | Kumulierte Abschreibungen | | | | | Buchwerte | | | |
|---|-----------------------------------|---------------------|-------------------|-------------|---------------------------|---------------------|---------------------|--------------|-------------------|-------------|---------------------|----------------------|----------------------|
| | 1.1.2024 | Zugänge | Abgänge | Umbuchung | 31.12.2024 | 1.1.2024 | Zugänge | Zuschreibung | Abgänge | Umbuchung | 31.12.2024 | 31.12.2024 | 31.12.2023 |
| | € | € | € | | € | € | € | € | € | | € | € | € |
| I. Immaterielle Vermögensgegenstände | | | | | | | | | | | | | |
| 1. Lizenzen und Software | 9 123,73 | 0,00 | 0,00 | 0,00 | 9 123,73 | 9 123,73 | 0,00 | 0,00 | 0,00 | 0,00 | 9 123,73 | 0,00 | 0,00 |
| | 9 123,73 | 0,00 | 0,00 | 0,00 | 9 123,73 | 9 123,73 | 0,00 | 0,00 | 0,00 | 0,00 | 9 123,73 | 0,00 | 0,00 |
| II. Sachanlagen | | | | | | | | | | | | | |
| 1. Einbauten in fremde Gebäude | 1 087 816,91 | 513 074,50 | 0,00 | 0,00 | 1 600 891,41 | 382 266,93 | 418 835,19 | 0,00 | 0,00 | 0,00 | 801 102,12 | 799 789,29 | 705 549,98 |
| 2. Betriebs- und Geschäftsausstattung | 3 416 723,74 | 155 335,45 | 187 477,41 | 0,00 | 3 384 581,78 | 1 582 662,82 | 659 498,58 | 0,00 | 187 477,41 | 0,00 | 2 054 683,99 | 1 329 897,79 | 1 834 060,92 |
| 3. Geleistete Anzahlungen | 0,00 | 164 985,40 | 0,00 | 0,00 | 164 985,40 | 0,00 | 0,00 | 0,00 | 0,00 | 0,00 | 0,00 | 164 985,40 | 0,00 |
| | 4 504 540,65 | 833 395,35 | 187 477,41 | 0,00 | 5 150 458,59 | 1 964 929,75 | 1 078 333,77 | 0,00 | 187 477,41 | 0,00 | 2 855 786,11 | 2 294 672,48 | 2 539 610,90 |
| III. Finanzanlagen | | | | | | | | | | | | | |
| 1. Wertpapiere des Anlagevermögens | 33 983 239,90 | 2 570 999,96 | 0,00 | 0,00 | 36 554 239,86 | 0,00 | 0,00 | 0,00 | 0,00 | 0,00 | 0,00 | 36 554 239,86 | 33 983 239,90 |
| | 33 983 239,90 | 2 570 999,96 | 0,00 | 0,00 | 36 554 239,86 | 0,00 | 0,00 | 0,00 | 0,00 | 0,00 | 0,00 | 36 554 239,86 | 33 983 239,90 |
| | 38 496 904,28 | 3 404 395,31 | 187 477,41 | 0,00 | 41 713 822,18 | 1 974 053,48 | 1 078 333,77 | 0,00 | 187 477,41 | 0,00 | 2 864 909,84 | 38 848 912,34 | 36 522 850,80 |