
Jahresabschluss 30.09.2025

FN 217731v

FIRMA

BDO Consulting GmbH

Für die Zuordnung im Firmenbuch ist nicht der Firmenwortlaut, sondern ausschließlich die übermittelte Firmenbuchnummer maßgeblich.

GESCHÄFTSJAHR

vom 01.10.2024 bis 30.09.2025

aufgestellt am 16.12.2025

Gesellschaft mit beschränkter Haftung

Einordnung: mittel

VORANGEGANGENES GESCHÄFTSJAHR

vom 01.10.2023 bis 30.09.2024

Gesellschaft mit beschränkter Haftung

PDF GENERIERT AM

13.05.2026

AUFGESTELLT VON

PRÜFWERT:

A027DE6DDBB71D131C8A1BBCC339BB1C83B9B5
399763DBCD0A60F1D0611C882D

MMag. Marcus Bartl , geb. 14.11.1977

Mag. Peter Bartos , geb. 13.05.1970

Dipl.-Ing. Dominik Brunner , geb. 27.12.1962

Mag. Christoph Erath , geb. 23.09.1967

Mag. Christian Gerstgrasser, MBA , geb. 14.10.1980

Dr. Michael Grahammer , geb. 23.07.1964

Mag. (FH) Markus Hickl, MSc , geb. 26.03.1982

Dr. Johannes Hohenauer , geb. 15.12.1970

Mag. Julia Leeb , geb. 24.05.1974

DI Dr. Hannes Oberschmid, CMC , geb. 27.01.1978

Dr. Peter Pilz , geb. 20.02.1969

Mag. Katja Reichl , geb. 02.02.1982

Ing. Andreas Schlögl , geb. 24.05.1971

Mag. Elisabeth Spohn , geb. 29.08.1967

Mag. Andreas Thürridl , geb. 04.01.1964

Mag. Markus Trettnak , geb. 10.02.1973

Mag. Dr. Berndt Zinnöcker , geb. 18.08.1979

Bestätigung der einreichenden Person

Die einreichende Person bestätigt, dass die elektronisch übermittelte Unterlage der aufgestellten Unterlage entspricht.

Hinweis zum Bestätigungsvermerk

Ein allfällig miteingereichter Bestätigungsvermerk würde sich ausschließlich auf den vom Abschlussprüfer oder Revisionsverband geprüften Jahresabschluss beziehen.

Bilanz	in EUR	Vorjahr in EUR
AKTIVA	5.652.694,07	8.167.008,03
Anlagevermögen	583.506,27	726.273,70
Sachanlagen	105.608,07	248.375,50
Betriebs- und Geschäftsausstattung	105.608,07	248.375,50
Finanzanlagen	477.898,20	477.898,20
Anteile an verbundenen Unternehmen	477.898,20	477.898,20
Umlaufvermögen	5.023.368,46	7.348.634,67
Vorräte	553.183,70	1.028.199,53
Forderungen und sonstige Vermögensgegenstände	4.469.863,10	6.313.006,28
Forderungen gegenüber verbundenen Unternehmen	2.665.901,19	3.618.844,27
laut UGB nicht ausweispflichtiger Rest	1.803.961,91	2.694.162,01
Kassenbestand, Guthaben bei Kreditinstituten	321,66	7.428,86
Rechnungsabgrenzungsposten	39.319,34	77.299,66
Aktive latente Steuern	6.500,00	14.800,00
PASSIVA	5.652.694,07	8.167.008,03
Eigenkapital	1.072.852,82	1.628.944,02
eingefordertes Stammkapital	365.000,00	365.000,00
Stammkapital	365.000,00	365.000,00
einbezahltes Stammkapital	365.000,00	365.000,00
Bilanzgewinn	707.852,82	1.263.944,02
davon Gewinnvortrag	59.599,02	34.142,80
Rückstellungen	1.658.759,88	1.995.815,21
Rückstellungen für Abfertigungen	0,00	65.345,39
laut UGB nicht ausweispflichtiger Rest	1.658.759,88	1.930.469,82
Verbindlichkeiten	2.921.081,37	4.542.248,80
Verbindlichkeiten gegenüber Kreditinstituten	113,10	0,00
Verbindlichkeiten gegenüber verbundenen Unternehmen	2.287.248,63	3.498.758,74
laut UGB nicht ausweispflichtiger Rest	633.719,64	1.043.490,06

Gewinn- und Verlustrechnung

in EUR Vorjahr in EUR

nach dem Gesamtkostenverfahren

Rohergebnis	10.075.453,78	13.810.658,06
sonstige betriebliche Erträge	151.322,67	33.083,57
Erträge aus dem Abgang vom Anlagevermögen mit Ausnahme der Finanzanlagen	50.263,42	12.017,35
Erträge aus der Auflösung von Rückstellungen	12.097,23	0,00
übrige	88.962,02	21.066,22
Personalaufwand	-8.181.476,98	-11.602.398,28
Gehälter	-6.402.288,77	-9.169.134,85
soziale Aufwendungen	-1.779.188,21	-2.433.263,43
davon Aufwendungen für Abfertigungen und Leistungen an betriebliche Mitarbeitervorsorgekassen	-111.625,10	-148.450,18
davon Aufwendungen für gesetzlich vorgeschriebene Sozialabgaben sowie vom Entgelt abhängige Abgaben und Pflichtbeiträge	-1.602.270,49	-2.200.423,83
Abschreibungen	-108.394,94	-123.610,69
auf Sachanlagen	-108.394,94	-123.610,69
sonstige betriebliche Aufwendungen	-2.791.171,38	-3.657.349,05
Zwischensumme - Betriebserfolg	-854.266,85	-1.539.616,39
Erträge aus Beteiligungen	162.000,00	3.000,00
davon aus verbundenen Unternehmen	162.000,00	3.000,00
sonstige Zinsen und ähnliche Erträge	2.385,12	6.059,13
Zinsen und ähnliche Aufwendungen	-75.564,47	-148.475,23
davon betreffend verbundene Unternehmen	-75.564,38	-148.464,98
Zwischensumme - Finanzerfolg	88.820,65	-139.416,10
Ergebnis vor Steuern	-765.446,20	-1.679.032,49
Steuern vom Einkommen und vom Ertrag	213.700,00	378.100,00
Ergebnis nach Steuern	-551.746,20	-1.300.932,49
Reinvermögensminderung durch Umgründung	0,00	-19.266,29
Jahresfehlbetrag	-551.746,20	-1.320.198,78
Auflösung von Kapitalrücklagen	1.200.000,00	2.550.000,00
Gewinnvortrag aus dem Vorjahr	59.599,02	34.142,80
BILANZGEWINN	707.852,82	1.263.944,02

Anlagenpiegel

Teil 1

Anschaffungs- und Herstellungskosten

in EUR

	Stand 1.10.24	Zugänge	davon aktivierte Zinsen für Fremdkapital	Umbuchungen	Abgänge	Zugänge/Abgänge durch Umgründung	Stand 30.9.25
Anlagevermögen	981.191,71	1.843,93	0,00	0,00	222.751,97	0,00	760.283,67
Sachanlagen	503.293,51	1.843,93	0,00	0,00	222.751,97	0,00	282.385,47
Betriebs- und Geschäftsausstattung	503.293,51	1.843,93	0,00	0,00	222.751,97	0,00	282.385,47
Finanzanlagen	477.898,20	0,00	0,00	0,00	0,00	0,00	477.898,20
Anteile an verbundenen Unternehmen	477.898,20	0,00	0,00	0,00	0,00	0,00	477.898,20

Anlagenpiegel

Teil 2

Kumulierte Wertberichtigungen (Abschreibungen)

in EUR

	Kumulierte Wertberichtigungen 1.10.24	laufende Abschreibungen	laufende Zuschreibungen	Wertberichtigungen auf Zugänge
Anlagevermögen	254.918,01	108.394,94	0,00	0,00
Sachanlagen	254.918,01	108.394,94	0,00	0,00
Betriebs- und Geschäftsausstattung	254.918,01	108.394,94	0,00	0,00
Finanzanlagen	0,00	0,00	0,00	0,00
Anteile an verbundenen Unternehmen	0,00	0,00	0,00	0,00

Anlagenpiegel

Teil 3

Kumulierte Wertberichtigungen (Abschreibungen)

in EUR

	Wertberichtigungen auf Umbuchungen	Wertberichtigungen auf Abgänge	Zugänge/Abgänge durch Umgründung	Kumulierte Wertberichtigungen 30.9.25
Anlagevermögen	0,00	186.535,55	0,00	176.777,40
Sachanlagen	0,00	186.535,55	0,00	176.777,40
Betriebs- und Geschäftsausstattung	0,00	186.535,55	0,00	176.777,40
Finanzanlagen	0,00	0,00	0,00	0,00
Anteile an verbundenen Unternehmen	0,00	0,00	0,00	0,00

Anlagenspiegel	Teil 4	Nettobuchwerte	in EUR	
			Buchwert 1.10.24	Buchwert 30.9.25
Anlagevermögen			726.273,70	583.506,27
Sachanlagen			248.375,50	105.608,07
Betriebs- und Geschäftsausstattung			248.375,50	105.608,07
Finanzanlagen			477.898,20	477.898,20
Anteile an verbundenen Unternehmen			477.898,20	477.898,20

Bilanzierungs- und Bewertungsmethoden

Allgemeine Grundsätze

Der Jahresabschluss wurde nach den Vorschriften der §§ 189 ff des Unternehmensgesetzbuchs (UGB) in der geltenden Fassung unter Beachtung der Grundsätze ordnungsmäßiger Buchführung, sowie unter Beachtung der Generalnorm, ein möglichst getreues Bild der Vermögens-, Finanz- und Ertragslage des Unternehmens zu vermitteln, aufgestellt.

Bei der Erstellung des Jahresabschlusses wurde der Grundsatz der Vollständigkeit entsprechend der gesetzlichen Regelungen eingehalten.

Bei der Bewertung der einzelnen Vermögensgegenstände und Schulden wurde der Grundsatz der Einzelbewertung beachtet und eine Fortführung des Unternehmens unterstellt.

Dem Vorsichtsprinzip wurde dadurch Rechnung getragen, dass nur die am Abschlussstichtag verwirklichten Gewinne ausgewiesen wurden. Alle erkennbaren Risiken und drohenden Verluste wurden - soweit gesetzlich geboten - berücksichtigt.

Anlagevermögen

Sachanlagen

Das abnutzbare Sachanlagevermögen wurde zu Anschaffungs- oder Herstellungskosten bewertet, die um die planmäßigen Abschreibungen vermindert werden. Die geringwertigen Vermögensgegenstände bis zu einem Wert von EUR 1.000,00 wurden im Zugangsjahr voll abgeschrieben.

Die planmäßigen Abschreibungen wurden linear der voraussichtlichen Nutzungsdauer entsprechend vorgenommen.

Folgende Nutzungsdauern wurden den planmäßigen Abschreibungen zugrundegelegt:

	Nutzungsdauer in Jahren	
Büromaschinen, EDV-Anlagen	4	- 7
PKW	3,5	- 8

Finanzanlagen

Die Bewertung der Anteile an verbundenen Unternehmen erfolgt mit dem geringeren Wert aus Anschaffungskosten und dem niedrigeren beizulegenden Wert zum Bilanzstichtag.

Vorräte

Die noch nicht abrechenbaren Leistungen wurden mit Herstellungskosten angesetzt. Bei der Ermittlung der Herstellungskosten wurden soziale Aufwendungen und direkt zurechenbare Fremdkapitalzinsen im Sinne § 203 Abs. 4 UGB nicht eingerechnet.

Forderungen und Sonstige Vermögensgegenstände

Die Forderungen und sonstigen Vermögensgegenstände wurden mit dem Nennwert angesetzt. Im Falle erkennbarer Einzelrisiken wurde der niedrigere beizulegende Wert angesetzt.

Aktive latente Steuern

Latente Steueransprüche werden auf Basis des erwarteten Steuersatzes ermittelt, der im Zeitpunkt der Erfüllung der Steuerbelastung oder -entlastung voraussichtlich Geltung haben wird. Daher wurde ein einheitlicher Körperschaftsteuersatz von 23% herangezogen.

Rückstellungen

Rückstellungen für Anwartschaften auf Abfertigungen und ähnliche Verpflichtungen

Die Abfertigungsrückstellungen wurden nach anerkannten finanzmathematischen Grundsätzen nach dem Teilwertverfahren auf Basis eines Rechnungszinssatzes von 3,66 % (2023/2024: 3,23 %) und einer durchschnittlichen Bezugserhöhung von 2,60 % (2023/2024: 2,65 %) und des gesetzlichen Pensionsantrittsalters ermittelt. Der Zinssatz entspricht dem stichtagsbezogenen Marktzinssatz für Anleihen von Unternehmen mit hochklassiger Bonitätseinstufung, die mit der durchschnittlichen Restlaufzeit der Verpflichtung sowie der Währung, in der das Unternehmen die Leistungen zu erbringen hat, übereinstimmen. Als durchschnittliche Restlaufzeit wurden vereinfachend fünfzehn Jahre angenommen.

Bei der Berechnung wurden Fluktuationsabschläge gestaffelt nach der Unternehmenszugehörigkeit angewendet, die einheitlich für die Gesamtbelegschaft der BDO Gruppe in Österreich in einem Beobachtungszeitraum der Geschäftsjahre 2020/21-2024/25 ermittelt wurden.

Sonstige Rückstellung

Rückstellungen für Jubiläumsgelder

Im Geschäftsjahr 2024/25 wurde den Mitarbeiter:innen der Gesellschaft der Anspruch auf Auszahlung von Jubiläumsgeldern analog zum Kollektivvertrag für Wirtschaftstreuhänder zugesagt, was erstmals zur Bildung einer entsprechenden Rückstellung führte.

Die Jubiläumsgeldrückstellungen wurden nach anerkannten finanzmathematischen Grundsätzen nach dem Teilwertverfahren auf Basis eines Rechnungszinssatzes von 3,66 % (2023/2024: 3,23 %) und einer durchschnittlichen Bezugserhöhung von 2,60 % (2023/2024: 2,65 %) und des gesetzlichen Pensionsantrittsalters ermittelt. Der Zinssatz entspricht dem stichtagsbezogenen Marktzinssatz für Anleihen von Unternehmen mit hochklassiger Bonitätseinstufung, die mit der durchschnittlichen Restlaufzeit der Verpflichtung sowie der Währung, in der das Unternehmen die Leistungen zu erbringen hat, übereinstimmen. Als durchschnittliche Restlaufzeit wurden vereinfachend fünfzehn Jahre angenommen.

Bei der Berechnung wurden aktualisierte Fluktuationsabschläge gestaffelt nach der Unternehmenszugehörigkeit angewendet, die einheitlich für die Gesamtbelegschaft der BDO Gruppe in Österreich in einem Beobachtungszeitraum der Geschäftsjahre 2020/21-2024/25 ermittelt wurden.

In den sonstigen übrigen Rückstellungen wurden unter Beachtung des Vorsichtsprinzips alle im Zeitpunkt der Bilanzerstellung erkennbaren Risiken und der Höhe oder dem Grunde nach ungewisse Verbindlichkeiten mit den Beträgen berücksichtigt, die nach vernünftiger unternehmerischer Beurteilung erforderlich sind.

Verbindlichkeiten

Verbindlichkeiten wurden mit ihrem Erfüllungsbetrag angesetzt.

Währungsumrechnung

Fremdwährungsforderungen wurden mit dem Anschaffungskurs oder dem niedrigeren Devisenkurs zum Bilanzstichtag bewertet.

Fremdwährungsverbindlichkeiten wurden mit dem Anschaffungskurs oder dem höheren Devisenkurs zum Bilanzstichtag bewertet.

Erläuterungen zur Bilanz

Anlagevermögen

Die Entwicklung der einzelnen Posten des Anlagevermögens und die Aufgliederung der Jahresabschreibung nach einzelnen Posten ist am beigefügtem Anlagenspiegel ersichtlich.

Anteile an verbundenen Unternehmen

Firmenname	Firmensitz	Anteil in %	Eigenkapital in EUR	Letztes Ergebnis in EUR	Bilanz- stichtag
BDO Health Care Consultancy GmbH	1100 Wien	100,00	198.489,25	162.056,95	30.09.2025

Latente Steuern

Zwischen den unternehmensrechtlichen und steuerrechtlichen Wertansätzen bestehen folgende Unterschiedsbeträge bzw. Steuerlatenzen:

	Stand 30.09.2025 EUR	Stand 30.09.2024 EUR	Bewegungen 2024/2025 EUR
Anlagevermögen	7.877,48	15.754,96	-7.877,48
Rückstellung für Abfertigungen	0,00	22.354,19	-22.354,19
Rückstellung für Jubiläumsgelder	20.470,86	26.136,97	-5.666,11
Summe aktive Unterschiedsbeträge	28.348,34	64.246,12	-35.897,78
Aktive latente Steuern (23%) - gerundet	6.500,00	14.800,00	-8.300,00

Sonstige Rückstellungen

Die sonstigen Rückstellungen setzen sich wie folgt zusammen:

	30.09.2025 EUR	30.09.2024 EUR
Rückstellung für nicht konsumierte Urlaube	217.651,88	285.913,45
Rückstellung für Sonderzahlungen	165.069,83	258.946,83
Rückstellung für Tantiemen & Prämien	661.943,00	654.783,00
Rückstellung für Überstunden	341.741,06	303.104,47
Rückstellung für Mitarbeitergewinnbeteiligung "Greatness Bonus"	169.000,00	259.000,00
Rückstellung für Jubiläumsgelder	85.834,11	98.802,85
Rückstellung für Altersteilzeit	0,00	46.579,22
Rückstellung für Behindertenausgleichstaxe	12.060,00	18.040,00
Rückstellung für fehlende Eingangsrechnungen	5.460,00	5.300,00
	1.658.759,88	1.930.469,82

Verbindlichkeiten

Die Summe der Verbindlichkeiten mit einer Restlaufzeit von mehr als fünf Jahren beträgt EUR 0,00 (2023/2024: EUR 0,00).

In den sonstigen Verbindlichkeiten sind Aufwendungen in Höhe von EUR 251.860,91 (2023/2024: EUR 564.167,04) enthalten, die erst nach dem Bilanzstichtag zahlungswirksam werden.

Verpflichtungen aus der Nutzung von in der Bilanz nicht ausgewiesenen Sachanlagen

Es bestehen keine Verpflichtungen aus Leasing- oder Mietverträgen.

Haftungsverhältnisse

Per 30.09.2025 bestehen keine Haftungsverhältnisse iSd § 237 Abs 1 Z 2 UGB.

Erläuterungen zur Gewinn- und Verlustrechnung**Personalaufwendungen**Veränderung von Sozialkapitalrückstellungen

Im Posten Erträge aus der Auflösung von Rückstellungen sind Veränderungen für Rückstellungen für Jubiläumsgelder iHv EUR 12.097,23 (Summe aus Verwendungen, Zuführungen und Auflösungen) (2023/2024: EUR -88.897,98 Posten Gehälter) enthalten.

Im Posten soziale Aufwendungen sind Erträge aus der Auflösung von Rückstellungen für Abfertigungen iHv EUR -65.345,39 (2023/2024: EUR 7.301,25 Dotierung) enthalten.

Aufwendungen für Abfertigungen

	2024/2025	2023/2024
Beiträge an betriebliche Vorsorgekassen	102.437,29	141.148,93
Abfertigungsaufwand	74.533,20	0,00
Veränderung der Rückstellung für Abfertigungen	-65.345,39	7.301,25
	111.625,10	148.450,18

	2024/2025	2023/2024
Leitende Angestellte	67.728,68	59.557,67
Sonstige Mitarbeiter	43.896,42	88.892,51
	111.625,10	148.450,18

Aufwendungen für den Abschlussprüfer

Die auf das Geschäftsjahr entfallenden Aufwendungen für den Abschlussprüfer betragen EUR 5.460,00 (2023/2024: EUR 5.300,00) und betreffen ausschließlich Prüfungsleistungen.

Sonstige Angaben**Steuern vom Einkommen**

Zwischen der BDO Austria Holding Wirtschaftsprüfung GmbH als Gruppenträger und der BDO Consulting GmbH als Gruppenmitglied besteht ein Gruppen- und Steuerausgleichsvertrag. Als Umlagemethode wird die Belastungsmethode verwendet.

Der Posten Steuern vom Einkommen setzt sich wie folgt zusammen:

	2024/2025	2023/2024
Steuerumlage iRd Gruppenbesteuerung	-222.000,00	-375.200,00
Veränderung Posten Aktive latente Steuern	8.300,00	-2.900,00
	-213.700,00	-378.100,00

Beziehungen zu verbundenen Unternehmen

Die Gesellschaft ist ein Konzernunternehmen iSd § 115 GmbHG und gehört als verbundenes Unternehmen gem. § 244 UGB zum Konsolidierungskreis der BDO Austria Holding Wirtschaftsprüfung GmbH, QBC 4, Am Belvedere 4, 1100 Wien, welche den Konzernabschluss für den kleinsten und zugleich größten Kreis der Unternehmen erstellt. Der Konzernabschluss ist beim Handelsgericht Wien hinterlegt bzw. erhältlich.

Regelmäßige geschäftliche Beziehungen bestehen zu folgenden Unternehmen in Form von Leistungsbeziehungen:

- BDO Austria GmbH Wirtschaftsprüfungs- und Steuerberatungsgesellschaft
- BDO Assurance GmbH Wirtschaftsprüfungs- und Steuerberatungsgesellschaft
- BDO GmbH Wirtschaftsprüfungs- und Steuerberatungsgesellschaft
- BDO Austria Holding Wirtschaftsprüfung GmbH
- BDO Corporate Finance GmbH
- ARGE BDO Wirtschaftsberatung WIGEV

Darüber hinaus wird die Gesellschaft in das Cashpooling der BDO Austria GmbH Wirtschaftsprüfungs- und Steuerberatungsgesellschaft einbezogen; neben den Darlehensbeziehungen erwachsen daraus auch Zinsverrechnungen.

Zahl der Arbeitnehmer

Die durchschnittliche Zahl der Arbeitnehmer (Vollzeitäquivalente), gegliedert nach Arbeitern und Angestellten, beträgt (§ 237 Abs. 1 Z 6 UGB):

	<u>2024/2025</u>	<u>2023/2024</u>
Arbeiter	0	0
Angestellte	82	116
Gesamt	<u>82</u>	<u>116</u>

Ergebnisverwendungsvorschlag

Vom Bilanzgewinn sind EUR 6.500,00 (30.09.2024: 14.800,00) gemäß § 235 Abs 2 UGB (Aktivierung latenter Steuern) zur Ausschüttung gesperrt.

Die Geschäftsführung schlägt vor den Bilanzgewinn iHv EUR 707.852,82 mit einem Betrag von EUR 614.635,65 an die Gesellschafter auszuschütten, wobei alineare Verteilungen vorgesehen sind.

Ereignisse nach dem Bilanzstichtag

Es sind keine wesentlichen Ereignisse nach dem Abschlussstichtag eingetreten, die weder in der Bilanz noch in der Gewinn- und Verlustrechnung berücksichtigt sind.

Vorschüsse/Haftungen für Mitglieder der Geschäftsführung

Per 30.09.2025 bestehen unverzinsliche, kurzfristige Forderungen aus Vorschüssen bzw. Krediten gegenüber Mitgliedern der Geschäftsführung iHv EUR 0,00 (30.09.2024: EUR 12.600,00). Haftungszusagen zugunsten von Mitgliedern der Geschäftsführung liegen nicht vor.

Angaben zu den Mitgliedern der Geschäftsführung


Geschäftsführung:	Name	von	bis
	MMag. Marcus Bartl	04.09.2018	
	Mag. Peter Bartos	15.03.2021	
	Dipl.-Ing. Dominik Brunner	04.09.2018	
	Dr. Heinz Ebner	04.09.2018	12.05.2025
	Mag. (FH) Christoph Erath	06.10.2025	
	Dr. Michael Grahammer	22.09.2020	
	Mag. (FH) Markus Hickl, MSc	23.09.2021	
	Dr. Johannes Hohenauer	04.09.2018	
	Mag. Christian Kollegger	08.02.2024	
	Mag. Julia Leeb	03.08.2020	
	DI Dr. Hannes Oberschmid	17.09.2024	
	Dr. Peter Pilz	14.06.2012	
	Mag. Katja Reichl	08.02.2024	
	Ing. Andreas Schlögl	30.09.2019	
	MMag. Dr. Jörg Schönbacher	30.07.2015	01.10.2025
	Mag. Andreas Thürridl	04.09.2018	
	Mag. Markus Trettnak	04.09.2018	
	Mag. Dr. Berndt Zinnöcker	04.09.2018	

Ein Teil der Geschäftsführer ist in anderen Konzerngesellschaften angestellt. Die Gesamtbezüge der Mitglieder der Geschäftsführung, die in der BDO Consulting GmbH angestellt sind, beliefen sich auf TEUR 740 (2023/2024: TEUR 1.197). An ehemalige Mitglieder der Geschäftsführung wurden Bezüge iHv TEUR 249 (2023/2024: TEUR 147) ausbezahlt.


Unterfertigung Jahresabschluss

Dieser Jahresabschluss, bestehend aus Bilanz, Gewinn- und Verlustrechnung und Anhang, wurde von den Geschäftsführern aufgestellt und im Folgenden unterzeichnet.

Wien, am 16.12.2025



MMag. Marcus BARTL



Dipl.-Ing. Dominik BRUNNER



Mag. Peter BARTOS




Mag. (FH) Christoph ERATH



Dr. Michael GRAHAMMER




Mag. Dr. Johannes HOHENAUER



Mag. Julia LEEB




Dr. Peter PILZ



Mag. Andreas SCHLÖGL



Mag. Markus TRETNAK




Mag. (FH) Markus HICKL, MSc



Mag. Christian KOLLEGER



DI Dr. Hannes OBERSCHMID



Mag. Katja REICHL



Mag. Andreas THÜRRIDL



Mag. Dr. Bernd ZINNÖCKER