



Jahresabschluss 30.06.2025

FN 233788g

FIRMAFritz Mauthner
Handelsgesellschaft m.b.H. & Co KGFür die Zuordnung im Firmenbuch ist nicht der
Firmenwortlaut, sondern ausschließlich die übermittelte
Firmenbuchnummer maßgeblich.**GESCHÄFTSJAHR**vom 01.07.2024 bis 30.06.2025
aufgestellt am 27.04.2026
Kommanditgesellschaft
Einordnung: mittel**VORANGEGANGENES GESCHÄFTSJAHR**vom 01.07.2023 bis 30.06.2024
Kommanditgesellschaft**PDF GENERIERT AM**

30.04.2026

AUFGESTELLT VONInternationale Getreide- und Waren-Han
106445m
F Mag. Felix Gohn , geb. 23.01.1985**PRÜFWERT:**58A21BE838ADB26664AB704677195FA86FADF3F
2E5342E33BC9FFAD293935E70Internationale Getreide- und Waren-Han
106445m
F Dr. Maria Gohn , geb. 03.02.1953Internationale Getreide- und Waren-Han
106445m
F Dr. Michael Gohn , geb. 05.10.1950Internationale Getreide- und Waren-Han
106445m
F Dr. Verena Schimka-Gohn , geb. 25.06.1986**Bestätigung der einreichenden Person**

Die einreichende Person bestätigt, dass die elektronisch übermittelte Unterlage der aufgestellten Unterlage entspricht.

Hinweis zum BestätigungsvermerkEin allfällig miteingereichter Bestätigungsvermerk würde sich ausschließlich auf den vom Abschlussprüfer oder
Revisionsverband geprüften Jahresabschluss beziehen.

Bilanz

in EUR Vorjahr in EUR

	in EUR	Vorjahr in EUR
AKTIVA	44.046.329,12	39.872.998,20
Anlagevermögen	3.236.313,96	3.249.875,65
Immaterielle Vermögensgegenstände	4.210,00	12.051,25
gewerbliche Schutzrechte und ähnliche Rechte und Vorteile und Software	4.210,00	12.051,25
Sachanlagen	1.186.107,71	1.191.836,45
Grundstücke und Bauten	1.051.798,27	1.068.940,21
davon Grundwert	944.013,00	944.013,00
Betriebs- und Geschäftsausstattung	115.389,44	122.896,24
geleistete Anzahlungen	18.920,00	0,00
Finanzanlagen	2.045.996,25	2.045.987,95
Anteile an verbundenen Unternehmen	1.802.800,00	1.802.800,00
Beteiligungen	130.259,12	130.259,12
Wertpapiere (Wertrechte) des Anlagevermögens	112.937,13	112.928,83
Umlaufvermögen	40.795.680,81	36.600.135,31
Vorräte	8.031.688,09	9.269.652,72
Waren	7.061.463,99	8.619.652,72
geleistete Anzahlungen	970.224,10	650.000,00
Forderungen und sonstige Vermögensgegenstände	32.406.372,03	26.678.624,76
Forderungen aus Lieferungen und Leistungen	9.341.197,57	8.628.219,98
Forderungen gegenüber verbundenen Unternehmen	23.000.991,36	17.954.812,30
Forderungen gegenüber Unternehmen, mit denen ein Beteiligungsverhältnis besteht	49.754,15	79.696,90
sonstige Forderungen und Vermögensgegenstände	14.428,95	15.895,58
davon mit einer Restlaufzeit von mehr als einem Jahr	12.546,37	14.013,00
Kassenbestand, Guthaben bei Kreditinstituten	357.620,69	651.857,83
Rechnungsabgrenzungsposten	14.334,35	22.987,24
PASSIVA	44.046.329,12	39.872.998,20
Eigenkapital	10.836.233,42	9.688.402,37
eingefordertes Komplementärkapital	0,00	0,00
Kommanditkapital	8.395.000,00	8.395.000,00
Bedungene Einlagen	8.395.000,00	8.395.000,00
Kapitalrücklagen	402.415,79	402.415,79
nicht gebundene	402.415,79	402.415,79
Gewinnrücklagen	356.125,60	356.125,60
andere Rücklagen (freie Rücklagen)	356.125,60	356.125,60
Bilanzgewinn	1.682.692,03	534.860,98
Rückstellungen	1.049.666,17	965.686,57
Rückstellungen für Abfertigungen	289.631,27	275.165,92
sonstige Rückstellungen	760.034,90	690.520,65
Verbindlichkeiten	32.160.429,53	29.218.909,26
davon mit einer Restlaufzeit bis zu einem Jahr	28.160.429,53	24.298.909,26
davon mit einer Restlaufzeit von mehr als einem Jahr	4.000.000,00	4.920.000,00
Verbindlichkeiten gegenüber Kreditinstituten	4.278.614,18	4.162.617,06
davon mit einer Restlaufzeit bis zu einem Jahr	278.614,18	162.617,06
davon mit einer Restlaufzeit von mehr als einem Jahr	4.000.000,00	4.000.000,00
Verbindlichkeiten aus Lieferungen und Leistungen	3.054.533,61	3.763.168,22
davon mit einer Restlaufzeit bis zu einem Jahr	3.054.533,61	3.763.168,22
Verbindlichkeiten gegenüber verbundenen Unternehmen	22.929.813,27	20.006.976,21
davon mit einer Restlaufzeit bis zu einem Jahr	22.929.813,27	20.006.976,21

Verbindlichkeiten gegenüber Unternehmen, mit denen ein Beteiligungsverhältnis besteht	1.243.852,33	949.572,52
davon mit einer Restlaufzeit bis zu einem Jahr	1.243.852,33	29.572,52
davon mit einer Restlaufzeit von mehr als einem Jahr	0,00	920.000,00
sonstige Verbindlichkeiten	653.616,14	336.575,25
davon aus Steuern	548.049,00	245.951,30
davon im Rahmen der sozialen Sicherheit	101.458,70	88.256,44
davon mit einer Restlaufzeit bis zu einem Jahr	653.616,14	336.575,25

Gewinn- und Verlustrechnung

in EUR Vorjahr in EUR

nach dem Gesamtkostenverfahren

Umsatzerlöse	133.114.035,17	138.817.650,49
sonstige betriebliche Erträge	61.282,62	100.475,70
Erträge aus dem Abgang vom Anlagevermögen mit Ausnahme der Finanzanlagen	7.916,67	8.275,00
übrige	53.365,95	92.200,70
Aufwendungen für Material und sonstige bezogene Herstellungsleistungen	-126.549.359,97	-132.904.834,50
Materialaufwand	-126.549.359,97	-132.904.834,50
Personalaufwand	-2.581.376,60	-2.517.208,78
Löhne	-15.719,00	-16.349,47
Gehälter	-2.011.957,86	-1.965.107,59
soziale Aufwendungen	-553.699,74	-535.751,72
davon Aufwendungen für Abfertigungen und Leistungen an betriebliche Mitarbeitervorsorgekassen	-39.515,55	-60.127,08
davon Aufwendungen für gesetzlich vorgeschriebene Sozialabgaben sowie vom Entgelt abhängige Abgaben und Pflichtbeiträge	-490.904,27	-454.906,27
Abschreibungen	-74.233,10	-86.261,55
auf immaterielle Gegenstände des Anlagevermögens und Sachanlagen	-74.233,10	-86.261,55
sonstige betriebliche Aufwendungen	-1.823.574,40	-1.914.638,60
davon Steuern, soweit sie nicht unter "Steuern vom Einkommen und vom Ertrag" fallen	-127.493,14	-109.161,91
Zwischensumme - Betriebserfolg	2.146.773,72	1.495.182,76
Erträge aus Beteiligungen	125.500,00	122.394,57
Erträge aus anderen Wertpapieren und Ausleihungen des Finanzanlagevermögens	3.048,00	2.286,00
sonstige Zinsen und ähnliche Erträge	811.746,83	895.122,55
davon aus verbundenen Unternehmen	811.303,22	891.192,55
Erträge aus dem Abgang von und der Zuschreibung zu Finanzanlagen und Wertpapieren des Umlaufvermögens	8,30	4.379,30
Zinsen und ähnliche Aufwendungen	-1.404.384,82	-1.687.094,30
davon betreffend verbundene Unternehmen	-1.021.890,62	-1.108.508,16
Zwischensumme - Finanzerfolg	-464.081,69	-662.911,88
Ergebnis vor Steuern	1.682.692,03	832.270,88
Ergebnis nach Steuern	1.682.692,03	832.270,88
Jahresüberschuss	1.682.692,03	832.270,88
Verlust -/ Gewinnüberrechnung gem. § 232 (3) UGB	0,00	-297.409,90
BILANZGEWINN	1.682.692,03	534.860,98

Anlagenspiegel

Teil 1

Anschaffungs- und Herstellungskosten

in EUR

	Stand 1.7.24	Zugänge	davon aktivierte Zinsen für		Abgänge	Zugänge/Abgänge durch Umgründung	Stand 30.6.25
			Fremdkapital	Umbuchungen			
Anlagevermögen	9.420.382,74	60.663,11	0,00	0,00	26.456,42	0,00	9.454.589,43
Immaterielle Vermögensgegenstände	172.438,93	0,00	0,00	0,00	0,00	0,00	172.438,93
gewerbliche Schutzrechte und ähnliche Rechte und Vorteile und Software	172.438,93	0,00	0,00	0,00	0,00	0,00	172.438,93
Sachanlagen	7.201.929,96	60.663,11	0,00	0,00	26.456,42	0,00	7.236.136,65
Grundstücke und Bauten	5.547.207,12	0,00	0,00	0,00	0,00	0,00	5.547.207,12
davon Grundwert	2.177.500,16	0,00	0,00	0,00	0,00	0,00	2.177.500,16
Maschinen	309.451,09	0,00	0,00	0,00	0,00	0,00	309.451,09
Betriebs- und Geschäftsausstattung	1.345.271,75	41.743,11	0,00	0,00	26.456,42	0,00	1.360.558,44
geleistete Anzahlungen	0,00	18.920,00	0,00	0,00	0,00	0,00	18.920,00
Finanzanlagen	2.046.013,85	0,00	0,00	0,00	0,00	0,00	2.046.013,85
Anteile an verbundenen Unternehmen	1.802.800,00	0,00	0,00	0,00	0,00	0,00	1.802.800,00
Beteiligungen	130.259,12	0,00	0,00	0,00	0,00	0,00	130.259,12
Wertpapiere (Wertrechte) des Anlagevermögens	112.954,73	0,00	0,00	0,00	0,00	0,00	112.954,73

Anlagenpiegel

Teil 2

Kumulierte Wertberichtigungen (Abschreibungen)

in EUR

	Kumulierte Wertberichtigungen 1.7.24	laufende Abschreibungen	laufende Zuschreibungen	Wertberichtigungen auf Zugänge
Anlagevermögen	6.170.507,09	74.233,10	8,30	0,00
Immaterielle Vermögensgegenstände	160.387,68	7.841,25	0,00	0,00
gewerbliche Schutzrechte und ähnliche Rechte und Vorteile und Software	160.387,68	7.841,25	0,00	0,00
Sachanlagen	6.010.093,51	66.391,85	0,00	0,00
Grundstücke und Bauten	4.478.266,91	17.141,94	0,00	0,00
davon Grundwert	1.233.487,16	0,00	0,00	0,00
Maschinen	309.451,09	0,00	0,00	0,00
Betriebs- und Geschäftsausstattung	1.222.375,51	49.249,91	0,00	0,00
geleistete Anzahlungen	0,00	0,00	0,00	0,00
Finanzanlagen	25,90	0,00	8,30	0,00
Anteile an verbundenen Unternehmen	0,00	0,00	0,00	0,00
Beteiligungen	0,00	0,00	0,00	0,00
Wertpapiere (Wertrechte) des Anlagevermögens	25,90	0,00	8,30	0,00

Anlagenpiegel

Teil 3

Kumulierte Wertberichtigungen (Abschreibungen)

in EUR

	Wertberichtigungen auf Umbuchungen	Wertberichtigungen auf Abgänge	Zugänge/Abgänge durch Umgründung	Kumulierte Wertberichtigungen 30.6.25
Anlagevermögen	0,00	26.456,42	0,00	6.218.275,47
Immaterielle Vermögensgegenstände	0,00	0,00	0,00	168.228,93
gewerbliche Schutzrechte und ähnliche Rechte und Vorteile und Software	0,00	0,00	0,00	168.228,93
Sachanlagen	0,00	26.456,42	0,00	6.050.028,94
Grundstücke und Bauten	0,00	0,00	0,00	4.495.408,85
davon Grundwert	0,00	0,00	0,00	1.233.487,16
Maschinen	0,00	0,00	0,00	309.451,09
Betriebs- und Geschäftsausstattung	0,00	26.456,42	0,00	1.245.169,00
geleistete Anzahlungen	0,00	0,00	0,00	0,00
Finanzanlagen	0,00	0,00	0,00	17,60
Anteile an verbundenen Unternehmen	0,00	0,00	0,00	0,00
Beteiligungen	0,00	0,00	0,00	0,00
Wertpapiere (Wertrechte) des Anlagevermögens	0,00	0,00	0,00	17,60

Anlagenpiegel

Teil 4

Nettobuchwerte

in EUR

	Buchwert 1.7.24	Buchwert 30.6.25
Anlagevermögen	3.249.875,65	3.236.313,96
Immaterielle Vermögensgegenstände	12.051,25	4.210,00
gewerbliche Schutzrechte und ähnliche Rechte und Vorteile und Software	12.051,25	4.210,00
Sachanlagen	1.191.836,45	1.186.107,71
Grundstücke und Bauten	1.068.940,21	1.051.798,27
davon Grundwert	944.013,00	944.013,00
Maschinen	0,00	0,00
Betriebs- und Geschäftsausstattung	122.896,24	115.389,44
geleistete Anzahlungen	0,00	18.920,00
Finanzanlagen	2.045.987,95	2.045.996,25
Anteile an verbundenen Unternehmen	1.802.800,00	1.802.800,00
Beteiligungen	130.259,12	130.259,12
Wertpapiere (Wertrechte) des Anlagevermögens	112.928,83	112.937,13

Verbindlichkeitspiegel

Teil 1

in EUR

	Gesamt	bis zu 1 Jahr	zwischen 1 und 5 Jahren	über 5 Jahre
Verbindlichkeiten	32.160.429,53	28.160.429,53	4.000.000,00	0,00
Verbindlichkeiten gegenüber Kreditinstituten	4.278.614,18	278.614,18	4.000.000,00	0,00
Verbindlichkeiten aus Lieferungen und Leistungen	3.054.533,61	3.054.533,61	0,00	0,00
Verbindlichkeiten gegenüber verbundenen Unternehmen	22.929.813,27	22.929.813,27	0,00	0,00
Verbindlichkeiten gegenüber Unternehmen, mit denen ein Beteiligungsverhältnis besteht	1.243.852,33	1.243.852,33	0,00	0,00
sonstige Verbindlichkeiten	653.616,14	653.616,14	0,00	0,00
davon aus Steuern	548.049,00	548.049,00	0,00	0,00
davon im Rahmen der sozialen Sicherheit	101.458,70	101.458,70	0,00	0,00

Verbindlichkeitspiegel

Teil 2

in EUR

	dinglich gesicherter Betrag	Art und Form der Sicherung	Passivierte Antizipationen
Verbindlichkeiten	0,00		0,00
Verbindlichkeiten gegenüber Kreditinstituten	0,00		0,00
Verbindlichkeiten aus Lieferungen und Leistungen	0,00		0,00
Verbindlichkeiten gegenüber verbundenen Unternehmen	0,00		0,00
Verbindlichkeiten gegenüber Unternehmen, mit denen ein Beteiligungsverhältnis besteht	0,00		0,00
sonstige Verbindlichkeiten	0,00		0,00
davon aus Steuern	0,00		0,00
davon im Rahmen der sozialen Sicherheit	0,00		0,00

Forderungenspiegel

Teil 1

in EUR

	Gesamt	Restlaufzeit bis zu 1 Jahr	Restlaufzeit über 1 Jahr	wechselfällig verbrieft
Forderungen und sonstige Vermögensgegenstände	32.406.372,03	32.393.825,66	12.546,37	0,00
Forderungen aus Lieferungen und Leistungen	9.341.197,57	9.341.197,57	0,00	0,00
Forderungen gegenüber verbundenen Unternehmen	23.000.991,36	23.000.991,36	0,00	0,00
Forderungen gegenüber Unternehmen, mit denen ein Beteiligungsverhältnis besteht	49.754,15	49.754,15	0,00	0,00
sonstige Forderungen und Vermögensgegenstände	14.428,95	1.882,58	12.546,37	0,00

Forderungenspiegel

Teil 2

in EUR

	aktivierte Antizipationen	Pauschalwert- berichtigung
Forderungen und sonstige Vermögensgegenstände	0,00	0,00
Forderungen aus Lieferungen und Leistungen	0,00	0,00
Forderungen gegenüber verbundenen Unternehmen	0,00	0,00
Forderungen gegenüber Unternehmen, mit denen ein Beteiligungsverhältnis besteht	0,00	0,00
sonstige Forderungen und Vermögensgegenstände	0,00	0,00

Entwicklung der
Rückstellungen

Teil 1

in EUR

	Stand 1.7.24	Dotierung	Verwendung	Auflösung	Stand 30.6.25
Rückstellungen	965.686,57	875.495,20	791.515,60	0,00	1.049.666,17
Rückstellungen für Abfertigungen	275.165,92	289.631,27	275.165,92	0,00	289.631,27
sonstige Rückstellungen	690.520,65	585.863,93	516.349,68	0,00	760.034,90

Entwicklung der Rückstellungen

Teil 2

in EUR

frei

frei

frei

frei

Rücklagenspiegel

Teil 1

in EUR

	Stand 1.7.24	Zuführung	Verwendung	Auflösung	Stand 30.6.25
Kapitalrücklagen	402.415,79	0,00	0,00	0,00	402.415,79
nicht gebundene	402.415,79	0,00	0,00	0,00	402.415,79
Gewinnrücklagen	356.125,60	0,00	0,00	0,00	356.125,60
andere Rücklagen (freie Rücklagen)	356.125,60	0,00	0,00	0,00	356.125,60

Rücklagenspiegel

Teil 2

in EUR

frei

frei

frei

frei

Fritz Mauthner Handelsgesellschaft m.b.H. & Co KG
W i e n

A N H A N G

Jahresabschluss zum 30. Juni 2025

I. Bilanzierungs- und Bewertungsmethoden

Der vorliegende Jahresabschluss wurde nach den Vorschriften des Unternehmensgesetzbuches (UGB) in der derzeit gültigen Fassung erstellt.

Der Jahresabschluss wurde unter Beachtung der Grundsätze ordnungsmäßiger Buchführung sowie der Generalnorm, ein möglichst getreues Bild der Vermögens-, Finanz- und Ertragslage des Unternehmens zu vermitteln, aufgestellt.

Bei der Aufstellung des Jahresabschlusses wurden die Grundsätze der Vollständigkeit und der ordnungsmäßigen Bilanzierung eingehalten.

Bei der Bewertung wurde von der Fortführung des Unternehmens ausgegangen.

Bei Vermögensgegenständen und Schulden wurde der Grundsatz der Einzelbewertung angewandt.

Dem Vorsichtsgrundsatz wurde Rechnung getragen, indem insbesondere nur die am Abschlussstichtag verwirklichten Gewinne ausgewiesen werden. Alle erkennbaren Risiken und drohende Verluste, die im laufenden Geschäftsjahr oder in einem früheren Geschäftsjahr entstanden sind, wurden berücksichtigt.

Die Bilanzierungs- und Bewertungsmethoden haben sich gegenüber dem Vorjahr nicht geändert.

Immaterielle Vermögensgegenstände sowie Sachanlagen sind mit ihren Anschaffungs- oder Herstellungskosten bewertet und werden, soweit abnutzbar, entsprechend der betriebsgewöhnlichen Nutzungsdauer abgeschrieben. Die **geringwertigen Vermögensgegenstände** werden im Zugangsjahr voll abgeschrieben.

Anteile an verbundenen Unternehmen und Beteiligungen sind mit den Anschaffungskosten bzw mit den ihnen beizulegenden niedrigeren Werten angesetzt.

Wertpapiere des Anlagevermögens sind mit Anschaffungskosten oder dem Börsenkurs zum Bilanzstichtag bewertet.

Die **Bewertung der Vorräte** erfolgt zu Anschaffungs- bzw Herstellungskosten oder zu niedrigeren Tageswerten. Bestandsrisiken, die sich aus der Lagerdauer sowie geminderter Verwendbarkeit ergeben, sind durch angemessene Wertabschläge berücksichtigt.

Forderungen und sonstige Vermögensgegenstände sind mit dem Nennwert angesetzt. Erkennbare Einzelrisiken sind durch Wertberichtigungen berücksichtigt. Fremdwährungsforderungen aus nicht der Währungsunion angehörigen Staaten werden, sofern vorhanden, mit ihrem Entstehungskurs oder mit dem niedrigeren Devisenkurs zum Abschlussstichtag bewertet.

Die Berechnungen der **Rückstellungen** für Abfertigungen und Jubiläumsgelder wurden unter Beachtung der Vorschriften des § 198 Abs. 8 UGB gebildet.

Verbindlichkeiten sind mit ihrem Erfüllungsbetrag angesetzt. Fremdwährungsverbindlichkeiten, sofern vorhanden, aus Staaten, die nicht an der Währungsunion teilnehmen sind mit dem Anschaffungskurs oder dem höheren Devisenbriefkurs zum Abschlussstichtag bewertet.

Die Berechnung der **Rückstellungen für Abfertigungen und Jubiläumsgelder** wurden finanzmathematisch in Übereinstimmung mit der Stellungnahme Nr. 27 des AFRAC (Austrian Financial Reporting and Auditing Committee) unter Berücksichtigung des jeweils frühestmöglichen Pensionsantrittsalters ermittelt. Entsprechende Fluktuationsabschläge wurden berücksichtigt, jedoch wurden bei den Abfertigungen Angestellte erstmalig keine Fluktuation berücksichtigt. Die jährlichen Valorierungen der Gehälter werden mit 4,5 % p.a. (Vorjahr 4,0 % p.a.) geschätzt. Der Unterschiedsbetrag wurde vollständig in der Gewinn- und Verlustrechnung erfasst. Der aktuelle Zinssatz für die Abzinsung beträgt 2,08 % (Vorjahr 1,86 % - vgl. Tabelle Deutsche Bundesbank, Abzinsungssätze gemäß § 211 Abs. 2 UGB).

II. Erläuterungen zur Bilanz und zur Gewinn- und Verlustrechnung

Die Darstellung erfolgt nach den Bestimmungen des Unternehmensgesetzbuches über die Rechnungslegung (drittes Buch UGB).

Die Aufgliederung der Umsatzerlöse erfolgt nicht, da die Schutzklausel des § 240 UGB in Anspruch genommen wird. In den wirtschaftlich umkämpften ehemaligen CE-Ländern kann die Offenlegung der Umsätze zu erheblichen Nachteilen führen.

Die Gewinn- und Verlustrechnung wurde nach dem Gesamtkostenverfahren aufgestellt.

Hinsichtlich der Entwicklung des Anlagevermögens verweisen wir auf die detaillierte Darstellung im Anlagenspiegel (Beilage IV).

Der Grundwert der in den Sachanlagen ausgewiesenen Liegenschaften beträgt EUR 944.013,00 (Vorjahr TEUR 944).

Das **Delkredererisiko der Forderungen** wurde durch Berücksichtigung des individuellen Zahlungsverhaltens für alle Forderungen voll durch Einzelwertberichtigungen abgedeckt.

Vermögensgegenstände oder **Verbindlichkeiten**, die unter mehrere Posten der Bilanz fallen, betreffen die Forderungen und Verbindlichkeiten gegenüber verbundenen Unternehmen sowie die Forderungen und Verbindlichkeiten gegenüber Unternehmen, mit denen ein Beteiligungsverhältnis besteht, wo Forderungen und Verbindlichkeiten aus Lieferungen und Leistungen und sonstige saldiert ausgewiesen werden.

Zum Bilanzstichtag bestehen keine Forderungen mit einer Restlaufzeit von über fünf Jahren.

Im Posten **sonstige Forderungen und Vermögensgegenstände** sind wie bereits im Vorjahr keine Erträge enthalten, die erst nach dem Abschlussstichtag zahlungswirksam werden.

Zum 30. Juni 2025 gibt es keine Verbindlichkeiten mit einer Restlaufzeit von über fünf Jahren.

Es wurden keine dinglichen Sicherheiten bestellt.

Im Posten **sonstige Verbindlichkeiten** sind Aufwendungen in Höhe von EUR 157.824,46 (Vorjahr TEUR 131) enthalten, die erst nach dem Abschlussstichtag zahlungswirksam werden.

ENTWICKLUNG DER RÜCKSTELLUNGEN

	Stand am 1.7.2024	Verbrauch Auflösung	V A	Zuführung	Stand am 30.6.2025
1. Rückstellungen für Abfertigungen					
Vorsorge für Abfertigungen	275.165,92	0,00	V	14.465,35	289.631,27
2. sonstige Rückstellungen					
a) Prüfungskosten	21.400,00	21.400,00	V	22.300,00	22.300,00
b) Bilanzierungskosten	19.500,00	19.500,00	V	19.800,00	19.800,00
c) nicht konsumierte Urlaube	258.147,74	258.147,74	V	279.853,76	279.853,76
d) Gew innbeteiligung und Prämien	149.366,05	149.366,05	V	137.797,59	137.797,59
e) Jubiläumsgeld	198.360,97	24.190,00	V	50.442,58	224.613,55
f) Gutstunden	13.745,89	13.745,89	V	19.670,00	19.670,00
h) Drohverluste	30.000,00	30.000,00	V	56.000,00	56.000,00
	690.520,65	516.349,68	V	585.863,93	760.034,90

Die ausgewiesenen **sonstigen Rückstellungen** betreffen im wesentlichen Rückstellungen für nicht konsumierte Urlaube, Jubiläumsgelder sowie Gewinnbeteiligung und Prämien.

Im Posten **Aufwendungen für Abfertigungen und Leistungen an betriebliche Mitarbeitervorsorgekassen** sind Aufwendungen für Abfertigungen in Höhe von EUR 0,00 (Vorjahr TEUR 38) und an Mitarbeitervorsorgekassen in der Höhe von EUR 39.515,55 (Vorjahr TEUR 22) enthalten.

Im Posten Löhne und Gehälter sind Dotierungen für Rückstellungen für Jubiläumsgelder in Höhe von EUR 26.252,58 (Vorjahr TEUR 16) enthalten.

Die auf das Geschäftsjahr entfallenden Aufwendungen für den Abschlussprüfer betragen EUR 22.300,00 und betrafen ausschließlich Aufwendungen für die Prüfung des Jahresabschlusses.

III. Sonstige Angaben

Für das Abschlussjahr wurde ein durchschnittlicher Personalstand von 33 (Vorjahr 33) Dienstnehmern ermittelt. Davon entfallen 1 (Vorjahr 1) auf Arbeiter und 32 (Vorjahr 32) auf Angestellte.

Persönlich haftende Gesellschafterin ist die Internationale Getreide- und Waren-Handelsgesellschaft m.b.H., die als reine Arbeitsgesellschafterin fungiert. Die geschäftsführende Komplementärin erhält eine jährliche Haftungs- und Geschäftsführungsvergütung in Höhe von EUR 5.000,00 (im Vorjahr TEUR 5).

Als Geschäftsführer der Komplementärgesellschaft, der Internationale Getreide- und Waren-Handelsgesellschaft m.b.H., waren im Abschlussjahr bestellt:

- Dr. Maria Gohn
- Dr. Michael Gohn
- Dr. Verena Schimka-Gohn
- Mag. Felix Gohn

Der gesonderte Ausweis der Geschäftsführerbezüge und der Aufwendungen für Abfertigungen, getrennt nach Geschäftsführer und leitenden Angestellten sowie anderen Arbeitnehmern, unterbleibt gemäß § 242 Abs. 4 UGB.

Ergebnisverwendung:

Die Geschäftsführung der Komplementärgesellschaft schlägt vor, dass der Jahresgewinn zur Gänze der Kommanditistin, der Mauthner Warenhandels- und Vermögensverwaltungs Gesellschaft m.b.H., zugewiesen wird.

Haftungsverhältnisse:

Für das an der Mauthner d.o.o., Kroatien beteiligte Unternehmen haftet die Gesellschaft für einen Bankkredit in Höhe von EUR 2.000.000,00.

Beziehungen zu verbundenen Unternehmen und Beteiligungsunternehmen:

Name, Sitz	Anteil am Kapital	Eigenkapital	Jahresergebnis	Geschäftsjahr
1. Verbundenen Unternehmen				
Mauthner d.o.o., Kroatien	100,00%	EUR 4.381.037,00	EUR -503.819,00	2024/25
Franz Glanz GmbH	100,00%	EUR 341.914,39	EUR 15.338,25	2024/25
2. Beteiligungsunternehmen				
Karintia Kft., Vasvár, Ungarn	25,1%	THUF 2.149.471,00	THUF 562.922,00	2024
HETTEGGER GmbH, Bischofshofen	37,5%	EUR 3.384.478,88	EUR 440.488,90	2024/25

Angaben gem § 238 Abs 1 Z 12 UGB zu Geschäften der Gesellschaft mit nahestehenden Unternehmen und Personen, die wesentlich und unter marktunüblichen Bedingungen abgeschlossen worden sind:

Es bestehen keine berichtspflichtigen Geschäfte mit nahestehenden Unternehmen und Personen.

Die Gesellschaft hat derivative Finanzinstrumente abgeschlossen. Es wurden Futures als Kursabsicherung für Weizen durchgeführt und zum Bilanzstichtag sind keine Futures offen.

Die Geschäftsführung hat von der Gesellschaft keine Vorschüsse erhalten.

Die Mauthner Warenhandels- und Vermögensverwaltungs Gesellschaft m.b.H. – FN-59911f – Parkring 12, 1010 Wien - stellt zum 30.6.2025 einen Konzernabschluss auf, in dem die Fritz Mauthner Handelsgesellschaft m.b.H. & Co KG einbezogen ist.




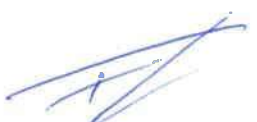
Die Gesellschaft ist Gruppenmitglied einer steuerlichen Unternehmensgruppe nach § 9 Körperschaftssteuergesetz.

Ereignisse nach dem Bilanzstichtag:

Am 24. Februar 2022 begann der Konflikt zwischen Russland und der Ukraine, welcher über den Bilanzstichtag noch andauert. Ein Ende dieses Konfliktes ist zur Zeit nicht absehbar. In Folge dieses Konfliktes entstand auf dem Energiesektor eine Preissteigerung, welche sich auch auf weite Bereiche des täglichen Lebens ausbreitet. Seitens der Gesellschaft wird versucht, diese Preissteigerungen, sofern es möglich ist, an die Kunden weiterzugeben. Sollte dies nicht zur Gänze möglich sein, so stellt das für die Gesellschaft aus derzeitiger Sicht keine für das Weiterbestehen der Gesellschaft existenzbedrohliche Tatsache dar. Somit gehen wir vom Fortbestand der Unternehmung aus.

Wien, am 27.04.2026

Die Geschäftsführer
der Komplementärgesellschaft:

 Dr. Maria Gohn  Dr. Michael Gohn  Dr. Verena Schimka-Gohn  Mag. Felix Gohn

