



---

Jahresabschluss 31.12.2024

FN 265173k

---

FIRMA

Modelleisenbahn GmbH

Für die Zuordnung im Firmenbuch ist nicht der Firmenwortlaut, sondern ausschließlich die übermittelte Firmenbuchnummer maßgeblich.

GESCHÄFTSJAHR

vom 01.01.2024 bis 31.12.2024

Gesellschaft mit beschränkter Haftung

Einordnung mittel

VORANGEGANGENES GESCHÄFTSJAHR

vom 01.01.2023 bis 31.12.2023

Gesellschaft mit beschränkter Haftung

PDF GENERIERT AM

10.10.2025

UNTERZEICHNET VON

PRÜFWERT: 221a20c8442efc55a6e027d157d0eb39

Mag. Tassilo Gruber, geb 12.08.1956

am 17.06.2025

Ing. Erwin Negeli, geb 08.03.1963

am 17.06.2025

Mag. Irmtraud Königshofer, geb 24.03.1973

am 17.06.2025

**Hinweis zum Bestätigungsvermerk**

Der beigeschlossene Bestätigungsvermerk bezieht sich ausschließlich auf den vom Abschlussprüfer oder Revisionsverband geprüften und von sämtlichen gesetzlichen Vertretern unterzeichneten Jahresabschluss.

## Bilanz

	in EUR	Vorjahr in TEUR
<b>AKTIVA</b>	<b>41.364.305,99</b>	<b>42.942</b>
<b>Anlagevermögen</b>	<b>16.847.000,00</b>	<b>16.004</b>
<b>Immaterielle Vermögensgegenstände</b>	<b>2.643.813,48</b>	<b>1.932</b>
<b>Sachanlagen</b>	<b>11.978.336,63</b>	<b>11.846</b>
Bauten	254.006,81	295
Maschinen	8.585.543,93	8.717
Betriebs- und Geschäftsausstattung	440.447,61	446
geleistete Anzahlungen und Anlagen in Bau	2.698.338,28	2.388
<b>Finanzanlagen</b>	<b>2.224.849,89</b>	<b>2.225</b>
Anteile an verbundenen Unternehmen	2.224.849,89	2.225
<b>Umlaufvermögen</b>	<b>24.404.335,17</b>	<b>26.794</b>
<b>Vorräte</b>	<b>19.808.068,34</b>	<b>21.130</b>
<b>Forderungen und sonstige Vermögensgegenstände</b>	<b>4.061.324,52</b>	<b>5.042</b>
Forderungen gegenüber verbundenen Unternehmen	3.203.805,85	3.181
davon mit einer Restlaufzeit von mehr als einem Jahr	2.008.035,22	1.936
laut UGB nicht ausweispflichtiger Rest	857.518,67	1.861
<b>Kassenbestand, Guthaben bei Kreditinstituten</b>	<b>534.942,31</b>	<b>621</b>
<b>Rechnungsabgrenzungsposten</b>	<b>94.514,90</b>	<b>129</b>
<b>Aktive latente Steuern</b>	<b>18.455,92</b>	<b>15</b>
<b>PASSIVA</b>	<b>41.364.305,99</b>	<b>42.942</b>
<b>Eigenkapital</b>	<b>20.274.736,20</b>	<b>20.710</b>
<b>eingefordertes Stammkapital</b>	<b>35.000,00</b>	<b>35</b>
Stammkapital	35.000,00	35
davon eingezahlt	35.000,00	35
<b>Kapitalrücklagen</b>	<b>9.876.000,00</b>	<b>9.876</b>
<b>Gewinnrücklagen</b>	<b>3.500,00</b>	<b>4</b>
<b>Bilanzgewinn</b>	<b>10.360.236,20</b>	<b>10.795</b>
davon Gewinnvortrag	10.795.203,72	10.763
<b>Rückstellungen</b>	<b>1.367.727,42</b>	<b>1.158</b>
<b>Verbindlichkeiten</b>	<b>19.721.842,37</b>	<b>21.074</b>
davon mit einer Restlaufzeit von mehr als einem Jahr	11.617.120,21	12.855
<b>Verbindlichkeiten gegenüber Kreditinstituten</b>	<b>13.859.950,21</b>	<b>14.796</b>
davon mit einer Restlaufzeit von mehr als einem Jahr	11.617.120,21	12.832
<b>Verbindlichkeiten gegenüber verbundenen Unternehmen</b>	<b>2.572.964,44</b>	<b>3.134</b>
laut UGB nicht ausweispflichtiger Rest	3.288.927,72	3.144

## Gewinn- und Verlustrechnung

in EUR

Vorjahr in TEUR

nach dem Gesamtkostenverfahren

<b>Rohergebnis</b>	<b>20.642.240,59</b>	<b>21.586</b>
<b>sonstige betriebliche Erträge</b>	<b>129.087,08</b>	<b>231</b>
Erträge aus dem Abgang vom Anlagevermögen mit Ausnahme der Finanzanlagen	0,00	0
Erträge aus der Auflösung von Rückstellungen	9.000,90	82
übrige	120.086,18	149
<b>Personalaufwand</b>	<b>-10.926.107,59</b>	<b>-10.149</b>
Löhne	-39.818,97	-47
Gehälter	-8.483.414,24	-7.877
soziale Aufwendungen	-2.402.874,38	-2.225
davon Aufwendungen für Altersversorgung	-24.000,12	-16
davon Aufwendungen für Abfertigungen und Leistungen an betriebliche Mitarbeitervorsorgekassen	-119.838,12	-110
davon Aufwendungen für gesetzlich vorgeschriebene Sozialabgaben sowie vom Entgelt abhängige Abgaben und Pflichtbeiträge	-2.132.227,38	-1.996
<b>Abschreibungen</b>	<b>-4.240.205,71</b>	<b>-4.109</b>
auf Sachanlagen	-4.240.205,71	-4.109
<b>sonstige betriebliche Aufwendungen</b>	<b>-7.619.159,04</b>	<b>-6.839</b>
davon Steuern, soweit sie nicht unter "Steuern vom Einkommen und vom Ertrag" fallen	-59.546,28	-108
<b>Zwischensumme - Betriebserfolg</b>	<b>-2.014.144,67</b>	<b>720</b>
<b>Erträge aus Beteiligungen</b>	<b>1.975.982,87</b>	<b>0</b>
<b>sonstige Zinsen und ähnliche Erträge</b>	<b>118.557,41</b>	<b>106</b>
davon aus verbundenen Unternehmen	113.711,99	100
<b>Zinsen und ähnliche Aufwendungen</b>	<b>-1.103.053,36</b>	<b>-849</b>
davon betreffend verbundene Unternehmen	-36.599,86	-9
<b>Zwischensumme - Finanzerfolg</b>	<b>991.486,92</b>	<b>-742</b>
<b>Ergebnis vor Steuern</b>	<b>-1.022.657,75</b>	<b>-22</b>
<b>Steuern vom Einkommen und vom Ertrag</b>	<b>587.690,23</b>	<b>54</b>
<b>Ergebnis nach Steuern</b>	<b>-434.967,52</b>	<b>32</b>
<b>JAHRESFEHLBETRAG/JAHRESÜBERSCHUSS</b>	<b>-434.967,52</b>	<b>32</b>
<b>GEWINNVORTRAG AUS DEM VORJAHR</b>	<b>10.795.203,72</b>	<b>10.763</b>
<b>BILANZGEWINN</b>	<b>10.360.236,20</b>	<b>10.795</b>

## Anlagenpiegel

	Teil 1		Anschaffungs- und Herstellungskosten			in EUR	
	Stand 01.01.2024	Zugänge	davon aktivierte Zinsen für Fremdkapital	Umbuchungen	Abgänge	Stand 31.12.2024	
<b>Anlagevermögen</b>	<b>66.800.533,65</b>	<b>5.085.973,47</b>	<b>0,00</b>	<b>0,00</b>	<b>1.400.727,22</b>	<b>70.485.779,90</b>	
<b>Immaterielle Vermögensgegenstände</b>	<b>4.611.976,51</b>	<b>1.041.332,36</b>	<b>0,00</b>	<b>0,00</b>	<b>0,00</b>	<b>5.653.308,87</b>	
<b>Sachanlagen</b>	<b>59.963.707,25</b>	<b>4.044.641,11</b>	<b>0,00</b>	<b>0,00</b>	<b>1.400.727,22</b>	<b>62.607.621,14</b>	
Bauten	483.908,11	5.364,80	0,00	0,00	0,00	489.272,91	
Maschinen	55.560.259,09	695.392,45	0,00	2.909.844,09	1.350.424,14	57.815.071,49	
Betriebs- und Geschäftsausstattung	1.531.174,89	123.999,65	0,00	0,00	50.236,08	1.604.938,46	
geleistete Anzahlungen und Anlagen in Bau	2.388.365,16	3.219.884,21	0,00	-2.909.844,09	67,00	2.698.338,28	
<b>Finanzanlagen</b>	<b>2.224.849,89</b>	<b>0,00</b>	<b>0,00</b>	<b>0,00</b>	<b>0,00</b>	<b>2.224.849,89</b>	
Anteile an verbundenen Unternehmen	2.224.849,89	0,00	0,00	0,00	0,00	2.224.849,89	

## Anlagenpiegel

Teil 2

Kumulierte Wertberichtigungen (Abschreibungen)

in EUR

	Kumulierte Wertberichtigungen 01.01.2024	laufende Abschreibungen	laufende Zuschreibungen	Wertberichtigungen auf Zugänge
<b>Anlagevermögen</b>	<b>50.796.868,02</b>	<b>4.240.205,71</b>	<b>0,00</b>	<b>0,00</b>
<b>Immaterielle Vermögensgegenstände</b>	<b>2.679.579,73</b>	<b>329.915,66</b>	<b>0,00</b>	<b>0,00</b>
<b>Sachanlagen</b>	<b>48.117.288,29</b>	<b>3.910.290,05</b>	<b>0,00</b>	<b>0,00</b>
Bauten	188.981,88	46.284,22	0,00	0,00
Maschinen	46.842.759,15	3.736.548,03	0,00	0,00
Betriebs- und Geschäftsausstattung	1.085.547,26	127.457,80	0,00	0,00
geleistete Anzahlungen und Anlagen in Bau	0,00	0,00	0,00	0,00
<b>Finanzanlagen</b>	<b>0,00</b>	<b>0,00</b>	<b>0,00</b>	<b>0,00</b>
Anteile an verbundenen Unternehmen	0,00	0,00	0,00	0,00

## Anlagenpiegel

Teil 3

Kumulierte Wertberichtigungen (Abschreibungen)

in EUR

	Wertberichtigungen auf Umbuchungen	Wertberichtigungen auf Abgänge	Kumulierte Wertberichtigungen 31.12.2024
<b>Anlagevermögen</b>	<b>0,00</b>	<b>1.397.503,83</b>	<b>53.638.779,90</b>
<b>Immaterielle Vermögensgegenstände</b>	<b>0,00</b>	<b>0,00</b>	<b>3.009.495,39</b>
<b>Sachanlagen</b>	<b>0,00</b>	<b>1.397.503,83</b>	<b>50.629.284,51</b>
Bauten	0,00	0,00	235.266,10
Maschinen	0,00	1.349.779,62	49.229.527,56
Betriebs- und Geschäftsausstattung	0,00	47.724,21	1.164.490,85
geleistete Anzahlungen und Anlagen in Bau	0,00	0,00	0,00
<b>Finanzanlagen</b>	<b>0,00</b>	<b>0,00</b>	<b>0,00</b>
Anteile an verbundenen Unternehmen	0,00	0,00	0,00

## Anlagenpiegel

Teil 4

Nettobuchwerte

in EUR

	Buchwert 01.01.2024	Buchwert 31.12.2024
<b>Anlagevermögen</b>	<b>16.003.665,63</b>	<b>16.847.000,00</b>
<b>Immaterielle Vermögensgegenstände</b>	<b>1.932.396,78</b>	<b>2.643.813,48</b>
<b>Sachanlagen</b>	<b>11.846.418,96</b>	<b>11.978.336,63</b>
Bauten	294.926,23	254.006,81
Maschinen	8.717.499,94	8.585.543,93
Betriebs- und Geschäftsausstattung	445.627,63	440.447,61
geleistete Anzahlungen und Anlagen in Bau	2.388.365,16	2.698.338,28
<b>Finanzanlagen</b>	<b>2.224.849,89</b>	<b>2.224.849,89</b>
Anteile an verbundenen Unternehmen	2.224.849,89	2.224.849,89

## Erläuterungen zum Jahresabschluss

### 1. Grundlagen der Rechnungslegung

Der Jahresabschluss der Modelleisenbahn GmbH, Bergheim ist nach den Rechnungslegungsbestimmungen des Unternehmensgesetzbuches, ein möglichst getreues Bild der Vermögens-, Finanz- und Ertragslage des Unternehmens zu vermitteln sowie unter Beachtung der Grundsätze ordnungsmäßiger Buchführung, aufgestellt worden.

Das Geschäftsjahr der Modelleisenbahn GmbH entspricht, ebenso wie das Geschäftsjahr des Modelleisenbahn Holding GmbH Konzerns, dem Kalenderjahr und umfasst somit einen Zeitraum von zwölf Monaten.

Im Interesse einer besseren Übersichtlichkeit sind in der Bilanz und in der Gewinn- und Verlustrechnung einzelne Positionen zusammengefasst. Diese Posten werden im Anhang aufgliedert. Die Gewinn- und Verlustrechnung ist nach dem Gesamtkostenverfahren aufgestellt.

Bei der Bewertung der einzelnen Vermögensgegenstände und Schulden wurde der Grundsatz der Einzelbewertung beachtet und eine Fortführung des Unternehmens unterstellt.

Dem Vorsichtsprinzip wurde dadurch Rechnung getragen, dass nur die am Abschlussstichtag realisierten Gewinne ausgewiesen wurden. Allen erkennbaren Risiken und drohenden Verlusten wurde entsprechend Rechnung getragen.

### 2. Bilanzierungs- und Bewertungsmethoden

Der Jahresabschluss zum 31.12.2024 wurde nach den Vorschriften des Unternehmensgesetzbuches (UGB) in der zum Stichtag geltenden Fassung aufgestellt.

Immaterielle Vermögensgegenstände werden zu Anschaffungskosten, vermindert um planmäßige lineare Abschreibungen über ihre wirtschaftliche Nutzungsdauer sowie gegebenenfalls vermindert um außerplanmäßige Abschreibungen, bilanziert. Dabei wird eine Nutzungsdauer zwischen 3 und 10 Jahren zugrunde gelegt.

Sachanlagen werden zu Anschaffungs- bzw. Herstellungskosten, vermindert um planmäßige lineare Abschreibungen über ihre wirtschaftliche Nutzungsdauer sowie gegebenenfalls vermindert um außerplanmäßige Abschreibungen, bilanziert. Für die einzelnen Anlagengruppen wird folgende Nutzungsdauer angenommen:

	Nutzungsdauer in Jahren
• Einbauten in fremden Gebäuden	5 - 10
• Technische Anlagen und Maschinen	5 - 10
• Andere Anlagen, Betriebs- und Geschäftsausstattung	4 - 10

Im Falle einer voraussichtlichen dauernden Wertminderung werden Gegenstände des Anlagevermögens auf den niedrigeren am Bilanzstichtag beizulegenden Wert abgeschrieben.

Geringwertige Vermögensgegenstände werden im Jahr der Anschaffung bis zu einem Wert von € 1.000 mit Ausnahme von IT-Geräten voll abgeschrieben.

Anteile an verbundenen Unternehmen werden zu Anschaffungskosten oder mit dem niedrigeren beizulegenden Wert bilanziert. Im Berichtsjahr wurde keine außerplanmäßige Abschreibung vorgenommen.

Vorräte werden zu Anschaffungs- bzw. Herstellungskosten oder zu niedrigeren Tageswerten bewertet.

Bei der Ermittlung der Herstellungskosten werden folgende Kosten miteinbezogen:

- Fertigungsmaterial
- Fertigungslöhne
- Sonderkosten der Fertigung
- Variable Materialgemeinkosten
- Angemessene Teile der fixen Materialgemeinkosten
- Variable Fertigungsgemeinkosten
- Angemessene Teile der fixen Fertigungsgemeinkosten
- Soziale Aufwendungen

Direkt zurechenbare Fremdkapitalzinsen werden nicht einbezogen.

Eine verlustfreie Bewertung ist durch die Vornahme von Abschlägen gewährleistet.

Forderungen und sonstige Vermögensgegenstände werden mit ihren Anschaffungskosten oder zum niedrigeren beizulegenden Wert bilanziert. Für erkennbare Risiken werden gegebenenfalls Einzelwertberichtigungen vorgenommen.

Rückstellungen werden in Höhe des nach vernünftiger kaufmännischer Beurteilung notwendigen Erfüllungsbetrags bemessen.

Verbindlichkeiten werden mit ihrem Erfüllungsbetrag erfasst.

Fremdwährungsforderungen werden mit ihrem Entstehungskurs beziehungsweise mit dem niedrigeren Devisengeldkurs zum Bilanzstichtag bewertet. Fremdwährungsverbindlichkeiten werden mit dem Kurs zum Zeitpunkt des Geschäftsvorfalles beziehungsweise mit dem höheren Devisengeldkurs zum Bilanzstichtag bewertet. Bankguthaben in Fremdwährung werden zum Devisengeldkurs am Bilanzstichtag angesetzt.

Die in den Haftungsverhältnissen dargestellten Beträge entsprechen dem vertraglichen Haftungsumfang.

### **3. Änderung von Bilanzierungs- und Bewertungsmethoden**

Im Jahr 2024 gab es keine Änderung von Bilanzierungs- und Bewertungsmethoden.

### **4. Ergebnisverwendung**

Die Geschäftsführung schlägt vor, den zum 31. Dezember 2024 ausgewiesenen Bilanzgewinn zur Gänze auf neue Rechnung vorzutragen.

### **5. Anlagevermögen**

Die Entwicklung des Anlagevermögens ist im Anlagespiegel dargestellt.

Sämtliche Marken und Patente sind zu Gunsten der Raiffeisenverband Salzburg eGen verpfändet. Für Sachanlagen (soweit nicht mittels Eigentumsvorbehalts ausgenommen) besteht eine Sicherungsübereignung zu Gunsten der Raiffeisenverband Salzburg eGen.

### **6. Vorräte**

Für Vorräte (soweit nicht mittels Eigentumsvorbehalts ausgenommen) besteht eine Sicherungsübereignung zu Gunsten der Raiffeisenverband Salzburg eGen.

## 7. Forderungen und sonstige Vermögensgegenstände

Zur Fristigkeit der in der Bilanz ausgewiesenen Forderungen werden folgende Erläuterungen gegeben:

Es bestehen keine Forderungen die eine Restlaufzeit von mehr als 5 Jahren aufweisen.  
Ansprüche aus Sachversicherungen wurden an den Raiffeisenverband Salzburg eGen verpfändet.

In den sonstigen Forderungen sind keine wesentlichen Erträge enthalten, die erst nach dem Bilanzstichtag zahlungswirksam werden.

Die aktiven Rechnungsabgrenzungsposten enthalten Ausgaben vor dem Bilanzstichtag, welche wirtschaftlich das Jahr 2025 betreffen.

Der Wert der Pauschalwertberichtigung zu Forderungen beträgt € 33.700 (VJ: € 38.800).

## 8. Latente Steuern

Die aktiven latenten Steuern sind aus dem Unterschiedsbetrag zwischen unternehmensrechtlicher und steuerrechtlicher Bewertung der Jubiläumsgeldrückstellung und Pensionsrückstellung entstanden. Dieser Berechnung liegt ein Steuersatz in Höhe von 23% zugrunde.

## 9. Sonstige Rückstellungen

Folgende Rückstellungen haben einen erheblichen Umfang, werden jedoch in der Bilanz nicht gesondert ausgewiesen (Beträge in €):

	01.01.2024	Verbrauch	Auflösung	Zuführung	31.12.2024
Körperschaftsteuer	2.281,17	0,00	2.281,17	60.540,95	60.540,95
Gewerbesteuer	2.365,00	1.120,00	1.245,00	62.292,64	62.292,64
Urlaubsrückstellungen	207.694,85	207.694,85	0,00	225.849,09	225.849,09
Überstundenrückstellung	53.201,19	53.201,19	0,00	56.221,38	56.221,38
Jubiläumsgeldrückstellung	111.042,50	0,00	0,00	22.507,15	133.549,65
Gewährleistungen	407.383,00	0,00	0,00	37.212,00	444.595,00
Steuerberatungskosten	9.500,00	8.480,00	20,00	2.090,00	3.090,00
Jahresabschlußkosten	18.000,00	18.000,00	0,00	19.000,00	19.000,00
RÜST Behinderteneinstellgesetz	4.656,00	0,00	4.656,00	0,00	0,00
Sonstige Rückstellungen	342.330,16	340.831,42	798,73	361.888,70	362.588,71
<b>RÜCKSTELLUNGEN - GESAMT</b>	<b>1.158.453,87</b>	<b>629.327,46</b>	<b>9.000,90</b>	<b>847.601,91</b>	<b>1.367.727,42</b>

Die Jubiläumsgeldrückstellung wurde mittels Ansammlungsverfahren unter Berücksichtigung von 0,01% Zinsen, 25% Fluktuation und voller Lohnnebenkosten sowie der jährlichen Gehaltserhöhung berechnet.

Unter den sonstigen Rückstellungen werden die Rückstellungen für offene Eingangsrechnungen und nicht ausbezahlte Prämien für Mitarbeiter sowie Lizenzverträge zusammengefasst.

## 10. Verbindlichkeiten

Zur Fristigkeit der in der Bilanz ausgewiesenen Verbindlichkeiten werden folgende Erläuterungen gegeben:

Es bestehen T€ 4.360 (VJ: T€ 4.841) Verbindlichkeiten (gegenüber Kreditinstituten), die eine Restlaufzeit von mehr als 5 Jahren aufweisen.

Unter den sonstigen Verbindlichkeiten (Abgrenzung Bilanz) wurden im Wesentlichen die an Kunden gewährten Jahresboni erfasst. Darüber hinaus sind Abgaben aus Lohnverrechnung in der Höhe von T€ 348 (T€ 347 im VJ) enthalten. Zur Besicherung der Verbindlichkeiten gegenüber dem Raiffeisenverband Salzburg eGen. wurden dingliche Sicherheiten in Form der oben angeführten Sicherungsübereignungen bzw. Sicherungszessionen bestellt. Die enthaltenen Aufwendungen in Höhe von T€ 1.287 (T€ 1.371 im VJ) werden erst nach dem Bilanzstichtag zahlungswirksam.

### 11. Haftungsverhältnisse und sonstige finanzielle Verpflichtungen

Zum Stichtag 31.12.2024 bestehen Eventualverbindlichkeiten in der Höhe von € 707.000 (VJ: € 749.332,03). Diese setzen sich wie folgt zusammen:

Haftungsverhältnisse gegenüber Dritten:	€ 157.000,00 (VJ: € 199.332,03)
Haftungsverhältnisse gegenüber Verbundenen:	€ 550.000,00 (VJ: € 550.000,00)

Miet- und Leasingverhältnisse bestehen für das Folgejahr in der Höhe von € 822.113,90 (VJ: € 820.162,94) und für die folgenden 5 Jahre in der Höhe von € 3.236.882,86 (VJ: € 3.227.128,06).

### 12. Umsatzerlöse

Die Umsatzerlöse betragen im Jahr 2024 T€ 52.363,3 (VJ: T€ 52.172,9).

Davon betreffen die gegenüber Drittkunden erwirtschafteten Haupterlöse T€ 49.220,2 (VJ: T€ 49.533,5), wobei 9,1% (VJ: 9,3%) des Umsatzes aus dem Inland und 90,9% (VJ: 90,7%) aus dem Ausland stammen. 97% des Umsatzes kommen aus Europa, 71% entfallen auf den DACH-Raum. Auf den B2C Bereich (Webshop) entfielen 0,92% der Gesamtumsätze (VJ: 1,87%). Für den B2B Bereich ergibt sich somit ein Anteil von 99,08% (VJ: 98,13%).

Die Erlösschmälerungen betragen 2024 T€ -2.484,7 (VJ: T€ -2.760,9), die verbleibenden Umsatzerlöse betreffen Intercompany Verrechnungen.

### 13. Personalaufwand

In dieser Position sind Rückstellungsaufwendungen für Prämien mit T€ 96,8 ausgewiesen.

### 14. Aufwand für den Abschlussprüfer

Für das abgelaufene Geschäftsjahr sind Aufwendungen für Honorare mit dem Abschlussprüfer, der audit.salzburg. Wirtschaftsprüfung GmbH, in Höhe von T€ 19 (Vorjahr: T€ 18) enthalten. Darüber hinaus wurden keine Steuerberatungsleistungen oder sonstige Leistungen vom Abschlussprüfer erbracht.

### 15. Steuern vom Einkommen und Ertrag

Mit Gruppenvertrag vom Dezember 2011 wurde die Modelleisenbahn GmbH in eine steuerliche Unternehmensgruppe gemäß § 9 KStG einbezogen, wobei die Modelleisenbahn GmbH als Gruppenmitglied und die Modelleisenbahn Holding GmbH als Gruppenträger fungiert. Als Umlagemethode wurde die Belastungsmethode gewählt.

Das im Geschäftsjahr 2024 entstandene steuerliche Ergebnis wurde an den Gruppenträger weitergeleitet, die daraus resultierende Steuerumlage in Höhe von T€ 733,4 (VJ T€ 56,5) wurde als Forderung gegenüber dem Gruppenträger eingestellt.

**16. Angaben zu Finanzinstrumente**

Zum Stichtag bestanden keine Finanzinstrumente.

**17. Beziehungen zu verbundenen Unternehmen**

Neben der Einbeziehung in eine Unternehmensgruppe unterhält die Gesellschaft Liefer- und Leistungsbeziehungen zu verbundenen Unternehmen. Es bestehen keine Vereinbarungen den Gewinn oder Verlust ganz oder teilweise an andere Personen zu überrechnen oder einen solchen von anderen Personen zu übernehmen. 2024 wurde von den Tochtergesellschaften Roco Slovakia s.r.o. ein Gewinn in der Höhe von T€ 1.400 und von der Modelleisenbahn Romania S.R.L. ein Gewinn in der Höhe von T€ 576 ausgeschüttet

Die Gesellschaft war zum Bilanzstichtag an folgenden Gesellschaften beteiligt:

Firmenname	Firmensitz	Eigenkapital	Ergebnis 2024	Anteil
Roco Slovakia s.r.o.	Banská Bystrica, SK	918.279 €	316.897 €	100%
Modelleisenbahn Romania S.R.L.	Arad, RO	290.107 €	164.374 €	99,9976%
Modelleisenbahn Asia Holding GmbH	Bergheim, AT	1.457.783 € -	6.634 €	100%

Die Beteiligungen an oben angeführten Gesellschaften sind an den Raiffeisenverband Salzburg eGen verpfändet.

Die FM Dienstleistungs GmbH, vormals Fleischmann Modelleisenbahn GmbH (umfirmiert per 30.4.19), stellte am 23.5.2019, basierend auf der sich negativ entwickelnden Auftragslage, einen Insolvenzantrag aufgrund drohender Zahlungsunfähigkeit. Die Beteiligung wurde per 31.12.18 auf € 0 abgeschrieben. Das Insolvenzverfahren wurde noch nicht abgeschlossen.

**18. Unternehmensbeziehungen**

Gemäß § 237 (1) 7 UGB wird nachstehend über das Unternehmen berichtet, das den Konzernabschluss für den kleinsten, wie auch für den größten Kreis von Unternehmen aufstellt:

Name des Mutterunternehmens:	Modelleisenbahn Holding GmbH
Sitz des Mutterunternehmens:	Bergheim bei Salzburg
Höhe des Anteils:	100%
Firmenbuch:	FN 300088 g
Ort der Offenlegung:	Landesgericht Salzburg

**Zahl der Arbeitnehmer**

Die durchschnittliche Zahl der Arbeitnehmer gegliedert nach Arbeitern und Angestellten beträgt (§ 239 (1) 1 UGB):

HC	2024	2023
Arbeiter	2,25	2,00
Angestellte	144,75	145,75
<b>Gesamt</b>	<b>147,00</b>	<b>147,75</b>
<b>FTE</b>	<b>2024</b>	<b>2023</b>
Arbeiter	1,41	1,1
Angestellte	130,36	131,8
<b>Gesamt</b>	<b>131,78</b>	<b>132,9</b>

**19. Ereignisse von besonderer Bedeutung nach dem Bilanzstichtag**

Die Geschäftsführung sieht keine Risiken, die den Fortbestand des Unternehmens gefährden könnten.

2025 ist geprägt von den bekannten marktseitigen Herausforderungen sowie von der nach wie vor angespannten Kostensituation auf Personal- und Lieferantenebene. Zudem belastet die vorherrschende Zinslandschaft die Liquiditätssituation im Bereich der Finanzierungskosten. Auf Basis einer aktualisierten Forecast Planung wurde ein Maßnahmenpaket erstellt und in Umsetzung gebracht. Die Erwartungshaltung ist positiv, da sowohl markt- als auch produktionsseitig gezielte Bearbeitungsschwerpunkte gesetzt werden, um den globalwirtschaftlichen Herausforderungen entgegenzutreten.


Im Jahr 2024 wurden Abstattungskredite in der Höhe von T€ 491,7 rückgeführt. Der Kontokorrentkredit wurde in der Höhe von T€ 4.081,1 per 31.12.2024 ausgenutzt und ist in der Höhe von T€ 5.478 bis auf weiteres gewährt.

**20. Angaben zu den Mitgliedern der Geschäftsführung****Geschäftsführung**


Die Gesamtbezüge der Geschäftsführung betragen im Jahr 2024 1.066.395,91 €. Die Geschäftsführung setzte sich wie folgt zusammen:

Herr Björn Döring, Dortmund/Deutschland bis 30.11.2024  
 Herr Erwin Negeli, Linz/Österreich seit 01.07.2020  
 Frau Irmtraud Königshofer, Graz/Österreich seit 01.09.2023  
 Herr Tassilo Gruber, Linz/Österreich seit 01.12.2024


Bergheim bei Salzburg, 17. Juni 2025



Mag. Irmtraud Königshofer



Ing. Erwin Negeli



Mag. Tassilo Gruber

	Anschaffungs-/Herstellungskosten				Stand 31.12.2024 EUR	kumulierte Abschreibungen				Buchwerte		
	Stand 01.01.2024 EUR	Zugänge EUR	Abgänge EUR	Umbuchungen EUR		Stand 01.01.2024 EUR	Abschreibungen EUR	Zuschreibungen EUR	Abgänge EUR	Stand 31.12.2024 EUR	Stand 01.01.2024 EUR	Stand 31.12.2024 EUR
<b>A. Anlagevermögen</b>												
<b>I. Immaterielle Vermögensgegenstände</b>												
1. gewerbliche Schutzrechte und ähnliche Rechte und Vorteile und Software	2.863.923,19	1.041.332,36	0,00	1.748.053,32	5.653.308,87	2.679.579,73	329.915,66	0,00	0,00	3.009.495,39	184.343,46	2.643.813,48
2. geleistete Anzahlungen	1.748.053,32	0,00	0,00	-1.748.053,32	0,00	0,00	0,00	0,00	0,00	0,00	1.748.053,32	0,00
<b>II. Sachanlagen</b>												
1. Bauten	483.908,11	5.364,80	0,00	0,00	489.272,91	188.981,88	46.284,22	0,00	0,00	235.266,10	294.926,23	254.006,81
davon Investitionen in fremde Gebäude	483.908,11	5.364,80	0,00	0,00	489.272,91	188.981,88	46.284,22	0,00	0,00	235.266,10	294.926,23	254.006,81
2. Maschinen	55.560.259,09	695.392,45	1.350.424,14	2.909.844,09	57.815.071,49	46.842.759,15	3.736.548,03	0,00	1.349.779,62	49.229.527,56	8.717.499,94	8.585.543,93
3. Betriebs- und Geschäftsausstattung	1.531.174,89	123.999,65	50.236,08	0,00	1.604.938,46	1.085.547,26	127.457,80	0,00	47.724,21	1.164.490,85	445.627,63	440.447,61
4. geleistete Anzahlungen und Anlagen in Bau	2.388.365,16	3.219.884,21	67,00	-2.909.844,09	2.698.338,28	0,00	0,00	0,00	0,00	0,00	2.388.365,16	2.698.338,28
	59.963.707,25	4.044.641,11	1.400.727,22	0,00	62.607.621,14	48.117.288,29	3.910.290,05	0,00	1.397.503,83	50.629.284,51	11.846.418,96	11.978.336,63
<b>III. Finanzanlagen</b>												
1. Anteile an verbundenen Unternehmen	2.224.849,89	0,00	0,00	0,00	2.224.849,89	0,00	0,00	0,00	0,00	0,00	2.224.849,89	2.224.849,89
<b>SUMME ANLAGENSPIEGEL</b>	<b>66.800.533,65</b>	<b>5.085.973,47</b>	<b>1.400.727,22</b>	<b>0,00</b>	<b>70.485.779,90</b>	<b>50.796.868,02</b>	<b>4.240.205,71</b>	<b>0,00</b>	<b>1.397.503,83</b>	<b>53.638.779,90</b>	<b>16.003.665,63</b>	<b>16.847.000,00</b>