



---

**Jahresabschluss 30.09.2025**

---

FN 281332z

## FIRMA

BDO Austria Holding  
Wirtschaftsprüfung GmbH

Für die Zuordnung im Firmenbuch ist nicht der  
Firmenwortlaut, sondern ausschließlich die übermittelte  
Firmenbuchnummer maßgeblich.

## GESCHÄFTSJAHR

vom 01.10.2024 bis 30.09.2025  
aufgestellt am 16.12.2025  
Gesellschaft mit beschränkter Haftung  
Einordnung: mittel

## VORANGEGANGENES GESCHÄFTSJAHR

vom 01.10.2023 bis 30.09.2024  
Gesellschaft mit beschränkter Haftung

## PDF GENERIERT AM

13.05.2026

## AUFGESTELLT VON

## PRÜFWERT:

7B979265AFD07A29EFA5C1F7CDA6B7891D52016  
C6CD3852B1FF002630E2E4146

MMag. Marcus Bartl , geb. 14.11.1977

Mag. Peter Bartos , geb. 13.05.1970

Mag. Michaela Christiner , geb. 24.02.1965

Mag. Herbert Dallinger, MBA , geb. 11.11.1964

Mag. Alexandra Dolezel , geb. 03.05.1972

Mag. Gerhard Fremgen , geb. 10.11.1977

Mag. Christian Gerstgrasser, MBA , geb. 14.10.1980

MMag. Mario Grünberger , geb. 17.12.1982

Mag. Daniela Heilingner , geb. 27.10.1978

Mag. Gerald Huber , geb. 16.11.1976

Mag. Michael Karre, LL.M. , geb. 02.11.1972

Mag. Thomas Kleinförchner , geb. 03.05.1965

Mag. Christian Kollegger , geb. 11.08.1982

Mag. Dr. Ernst Komarek, MSc (WU) , geb. 17.01.1986

Dr. Stefan Kurz , geb. 16.06.1969

Mag. Kurt Lassacher , geb. 26.12.1973

Mag. Thomas Lechner , geb. 17.02.1966

Martin Mertel, Bakk. MSc , geb. 18.08.1987

Mag. (FH) Roland Mostögl , geb. 08.02.1975

Mag. Karl Newertal , geb. 06.08.1961

Dr. Peter Pilz , geb. 20.02.1969

Mag. Gerhard Posautz , geb. 11.01.1977

Dr. Christoph Pramböck , geb. 19.05.1976

Mag. Andreas Reisinger , geb. 13.03.1976

MMag. Ernst Reisner , geb. 20.02.1969

Mag. Reinhard Rindler , geb. 01.04.1970

Mag. Josef Schima , geb. 18.02.1972

Matthias Schmitzer, MSc , geb. 29.12.1985

Mag. Kurt Schweighart , geb. 17.10.1968

Mag. Carina Simon , geb. 20.04.1986

Mag. Elisabeth Spohn , geb. 29.08.1967

Mag. (FH) Georg Steinkellner , geb. 04.09.1984

Jürgen Stranimaier, M.A. , geb. 05.02.1986

Mag. Sanela Terko , geb. 11.03.1974

Mag. Andreas Thürridl , geb. 04.01.1964

Günter Toth , geb. 10.10.1964

Mag. Markus Trettnak , geb. 10.02.1973

Mag. Jürgen Marc Töglhofer , geb. 04.04.1979

Mag. Sabine Wagner , geb. 29.04.1980

Mag. Bernd Winter , geb. 03.04.1973

Mag. Dr. Berndt Zinnöcker , geb. 18.08.1979

#### **Bestätigung der einreichenden Person**

Die einreichende Person bestätigt, dass die elektronisch übermittelte Unterlage der aufgestellten Unterlage entspricht.

#### **Hinweis zum Bestätigungsvermerk**

Ein allfällig miteingereichter Bestätigungsvermerk würde sich ausschließlich auf den vom Abschlussprüfer oder Revisionsverband geprüften Jahresabschluss beziehen.

**Bilanz**

in EUR Vorjahr in EUR

	in EUR	Vorjahr in EUR
<b>AKTIVA</b>	<b>60.152.478,34</b>	<b>62.774.262,93</b>
<b>Anlagevermögen</b>	<b>37.828.919,22</b>	<b>37.163.780,28</b>
<b>Immaterielle Vermögensgegenstände</b>	<b>178.235,10</b>	<b>62.560,00</b>
<b>Sachanlagen</b>	<b>1.373.565,12</b>	<b>834.101,28</b>
Bauten	131.481,66	2.320,00
Betriebs- und Geschäftsausstattung	1.160.326,74	831.781,28
geleistete Anzahlungen und Anlagen in Bau	81.756,72	0,00
<b>Finanzanlagen</b>	<b>36.277.119,00</b>	<b>36.267.119,00</b>
Anteile an verbundenen Unternehmen	34.947.881,83	34.937.881,83
laut UGB nicht ausweispflichtiger Rest	1.329.237,17	1.329.237,17
<b>Umlaufvermögen</b>	<b>21.795.727,66</b>	<b>25.076.341,27</b>
<b>Vorräte</b>	<b>368.993,25</b>	<b>349.712,69</b>
<b>Forderungen und sonstige Vermögensgegenstände</b>	<b>21.425.868,34</b>	<b>24.725.649,35</b>
Forderungen gegenüber verbundenen Unternehmen	21.179.105,72	24.444.634,20
laut UGB nicht ausweispflichtiger Rest	246.762,62	281.015,15
<b>Guthaben bei Kreditinstituten</b>	<b>866,07</b>	<b>979,23</b>
<b>Rechnungsabgrenzungsposten</b>	<b>470.531,46</b>	<b>401.441,38</b>
<b>Aktive latente Steuern</b>	<b>57.300,00</b>	<b>132.700,00</b>
<b>PASSIVA</b>	<b>60.152.478,34</b>	<b>62.774.262,93</b>
<b>Eigenkapital</b>	<b>33.050.398,11</b>	<b>33.985.283,57</b>
<b>eingefordertes Stammkapital</b>	<b>390.000,00</b>	<b>390.000,00</b>
Stammkapital	390.000,00	390.000,00
einbezahltes Stammkapital	390.000,00	390.000,00
<b>Kapitalrücklagen</b>	<b>1.828.833,00</b>	<b>1.828.833,00</b>
<b>Gewinnrücklagen</b>	<b>1.524.000,00</b>	<b>1.524.000,00</b>
<b>Bilanzgewinn</b>	<b>29.307.565,11</b>	<b>30.242.450,57</b>
davon Gewinnvortrag	13.643.563,57	13.928.198,45
<b>Rückstellungen</b>	<b>8.714.569,98</b>	<b>9.728.033,58</b>
<b>Rückstellungen für Abfertigungen</b>	<b>192.286,77</b>	<b>194.698,72</b>
<b>Rückstellungen für Pensionen</b>	<b>5.113.950,00</b>	<b>5.485.259,00</b>
<b>laut UGB nicht ausweispflichtiger Rest</b>	<b>3.408.333,21</b>	<b>4.048.075,86</b>
<b>Verbindlichkeiten</b>	<b>18.387.510,25</b>	<b>19.060.945,78</b>
<b>davon mit einer Restlaufzeit von mehr als einem Jahr</b>	<b>2.236.063,03</b>	<b>2.535.375,19</b>
<b>Verbindlichkeiten gegenüber Kreditinstituten</b>	<b>2.535.658,00</b>	<b>2.830.172,28</b>
davon mit einer Restlaufzeit von mehr als einem Jahr	2.236.063,03	2.535.375,19
<b>Verbindlichkeiten gegenüber verbundenen Unternehmen</b>	<b>10.730.940,28</b>	<b>11.280.537,89</b>
<b>laut UGB nicht ausweispflichtiger Rest</b>	<b>5.120.911,97</b>	<b>4.950.235,61</b>

**Gewinn- und Verlustrechnung**

in EUR Vorjahr in EUR

nach dem Gesamtkostenverfahren

Rohergebnis	20.877.356,26	20.927.220,49
sonstige betriebliche Erträge	195.357,48	111.227,88
Erträge aus dem Abgang vom Anlagevermögen mit Ausnahme der Finanzanlagen	100.236,20	58.238,13
übrige	95.121,28	52.989,75
Personalaufwand	-13.300.314,00	-13.281.714,54
Gehälter	-10.134.968,47	-9.769.002,75
soziale Aufwendungen	-3.165.345,53	-3.512.711,79
davon Aufwendungen für Altersversorgung	3.688,73	-788.258,89
davon Aufwendungen für Abfertigungen und Leistungen an betriebliche Mitarbeitervorsorgekassen	-143.379,84	-187.754,25
davon Aufwendungen für gesetzlich vorgeschriebene Sozialabgaben sowie vom Entgelt abhängige Abgaben und Pflichtbeiträge	-2.491.493,35	-2.313.614,60
Abschreibungen	-610.388,35	-423.839,15
auf Sachanlagen	-610.388,35	-423.839,15
sonstige betriebliche Aufwendungen	-4.474.222,30	-4.138.009,15
<b>Zwischensumme - Betriebserfolg</b>	<b>2.687.789,09</b>	<b>3.194.885,53</b>
Erträge aus Beteiligungen	15.408.000,00	16.900.000,00
davon aus verbundenen Unternehmen	15.408.000,00	16.900.000,00
Erträge aus anderen Wertpapieren und Ausleihungen des Anlagevermögens	18.000,00	18.000,00
sonstige Zinsen und ähnliche Erträge	1.160,16	5,16
Erträge aus dem Abgang von und der Zuschreibung zu Finanzanlagen und Wertpapieren des Umlaufvermögens	0,00	30.866,58
Aufwendungen aus Finanzanlagen und aus Wertpapieren des Umlaufvermögens	-1.431.000,00	-2.630.000,00
davon Abschreibungen	-1.431.000,00	-2.630.000,00
Zinsen und ähnliche Aufwendungen	-452.616,71	-574.565,01
davon betreffend verbundene Unternehmen	-405.196,15	-525.480,69
<b>Zwischensumme - Finanzerfolg</b>	<b>13.543.543,45</b>	<b>13.744.306,73</b>
Ergebnis vor Steuern	16.231.332,54	16.939.192,26
Steuern vom Einkommen und vom Ertrag	-567.331,00	-626.276,19
<b>Ergebnis nach Steuern</b>	<b>15.664.001,54</b>	<b>16.312.916,07</b>
<b>Reinvermögensmehrung durch Umgründung</b>	<b>0,00</b>	<b>1.336,05</b>
<b>Jahresüberschuss</b>	<b>15.664.001,54</b>	<b>16.314.252,12</b>
<b>Gewinnvortrag aus dem Vorjahr</b>	<b>13.643.563,57</b>	<b>13.928.198,45</b>
<b>BILANZGEWINN</b>	<b>29.307.565,11</b>	<b>30.242.450,57</b>

## Anlagenpiegel

Teil 1

Anschaffungs- und Herstellungskosten

in EUR

	Stand 1.10.24	Zugänge	davon aktivierte Zinsen für		Abgänge	Zugänge/Abgänge durch Umgründung	Stand 30.9.25
			Fremdkapital	Umbuchungen			
<b>Anlagevermögen</b>	<b>45.338.133,99</b>	<b>2.746.709,49</b>	<b>0,00</b>	<b>0,00</b>	<b>662.621,20</b>	<b>0,00</b>	<b>47.422.222,28</b>
<b>Immaterielle Vermögensgegenstände</b>	<b>62.560,00</b>	<b>115.675,10</b>	<b>0,00</b>	<b>0,00</b>	<b>0,00</b>	<b>0,00</b>	<b>178.235,10</b>
<b>Sachanlagen</b>	<b>1.712.204,99</b>	<b>1.190.034,39</b>	<b>0,00</b>	<b>0,00</b>	<b>662.621,20</b>	<b>0,00</b>	<b>2.239.618,18</b>
Bauten	2.400,00	102.845,12	0,00	34.021,25	3.085,35	0,00	136.181,02
Betriebs- und Geschäftsausstattung	1.709.804,99	970.494,98	0,00	0,00	658.619,53	0,00	2.021.680,44
geleistete Anzahlungen und Anlagen in Bau	0,00	116.694,29	0,00	-34.021,25	916,32	0,00	81.756,72
<b>Finanzanlagen</b>	<b>43.563.369,00</b>	<b>1.441.000,00</b>	<b>0,00</b>	<b>0,00</b>	<b>0,00</b>	<b>0,00</b>	<b>45.004.369,00</b>
Anteile an verbundenen Unternehmen	42.234.131,83	1.441.000,00	0,00	0,00	0,00	0,00	43.675.131,83
laut UGB nicht ausweispflichtiger Rest	1.329.237,17	0,00	0,00	0,00	0,00	0,00	1.329.237,17

**Anlagenspiegel**

Teil 2

Kumulierte Wertberichtigungen (Abschreibungen)

in EUR

	Kumulierte Wertberichtigungen 1.10.24	laufende Abschreibungen	laufende Zuschreibungen	Wertberichtigungen auf Zugänge
<b>Anlagevermögen</b>	<b>8.174.353,71</b>	<b>2.041.388,35</b>	<b>0,00</b>	<b>0,00</b>
<b>Immaterielle Vermögensgegenstände</b>	<b>0,00</b>	<b>0,00</b>	<b>0,00</b>	<b>0,00</b>
<b>Sachanlagen</b>	<b>878.103,71</b>	<b>610.388,35</b>	<b>0,00</b>	<b>0,00</b>
Bauten	80,00	4.619,36	0,00	0,00
Betriebs- und Geschäftsausstattung	878.023,71	605.768,99	0,00	0,00
geleistete Anzahlungen und Anlagen in Bau	0,00	0,00	0,00	0,00
<b>Finanzanlagen</b>	<b>7.296.250,00</b>	<b>1.431.000,00</b>	<b>0,00</b>	<b>0,00</b>
Anteile an verbundenen Unternehmen	7.296.250,00	1.431.000,00	0,00	0,00
laut UGB nicht ausweispflichtiger Rest	0,00	0,00	0,00	0,00

**Anlagenpiegel**

Teil 3

Kumulierte Wertberichtigungen (Abschreibungen)

in EUR

	Wertberichtigungen auf Umbuchungen	Wertberichtigungen auf Abgänge	Zugänge/Abgänge durch Umgründung	Kumulierte Wertberichtigungen 30.9.25
<b>Anlagevermögen</b>	<b>0,00</b>	<b>622.439,00</b>	<b>0,00</b>	<b>9.593.303,06</b>
<b>Immaterielle Vermögensgegenstände</b>	<b>0,00</b>	<b>0,00</b>	<b>0,00</b>	<b>0,00</b>
<b>Sachanlagen</b>	<b>0,00</b>	<b>622.439,00</b>	<b>0,00</b>	<b>866.053,06</b>
Bauten	0,00	0,00	0,00	4.699,36
Betriebs- und Geschäftsausstattung	0,00	622.439,00	0,00	861.353,70
geleistete Anzahlungen und Anlagen in Bau	0,00	0,00	0,00	0,00
<b>Finanzanlagen</b>	<b>0,00</b>	<b>0,00</b>	<b>0,00</b>	<b>8.727.250,00</b>
Anteile an verbundenen Unternehmen	0,00	0,00	0,00	8.727.250,00
laut UGB nicht ausweispflichtiger Rest	0,00	0,00	0,00	0,00

**Anlagenpiegel**

Teil 4

Nettobuchwerte

in EUR

	Buchwert 1.10.24	Buchwert 30.9.25
<b>Anlagevermögen</b>	<b>37.163.780,28</b>	<b>37.828.919,22</b>
<b>Immaterielle Vermögensgegenstände</b>	<b>62.560,00</b>	<b>178.235,10</b>
<b>Sachanlagen</b>	<b>834.101,28</b>	<b>1.373.565,12</b>
Bauten	2.320,00	131.481,66
Betriebs- und Geschäftsausstattung	831.781,28	1.160.326,74
geleistete Anzahlungen und Anlagen in Bau	0,00	81.756,72
<b>Finanzanlagen</b>	<b>36.267.119,00</b>	<b>36.277.119,00</b>
Anteile an verbundenen Unternehmen	34.937.881,83	34.947.881,83
laut UGB nicht ausweispflichtiger Rest	1.329.237,17	1.329.237,17

## Bilanzierungs- und Bewertungsmethoden

### Allgemeine Grundsätze

Der Jahresabschluss wurde nach den Vorschriften der §§ 189 ff des Unternehmensgesetzbuchs (UGB) in der geltenden Fassung unter Beachtung der Grundsätze ordnungsmäßiger Buchführung, sowie unter Beachtung der Generalnorm, ein möglichst getreues Bild der Vermögens-, Finanz- und Ertragslage des Unternehmens zu vermitteln, aufgestellt.

Bei der Erstellung des Jahresabschlusses wurde der Grundsatz der Vollständigkeit entsprechend den gesetzlichen Regelungen eingehalten.

Bei der Bewertung der einzelnen Vermögensgegenstände und Schulden wurde der Grundsatz der Einzelbewertung beachtet und eine Fortführung des Unternehmens unterstellt.

Dem Vorsichtsprinzip wurde dadurch Rechnung getragen, dass nur die am Abschlussstichtag realisierten Gewinne ausgewiesen wurden. Allen erkennbaren Risiken und drohenden Verlusten wurde entsprechend Rechnung getragen.

### Anlagevermögen

#### Immaterielles Anlagevermögen

Die erworbenen immateriellen Vermögensgegenstände wurden zu Anschaffungskosten bewertet.

#### Sachanlagen

Das abnutzbare Sachanlagevermögen wurde zu Anschaffungs- oder Herstellungskosten bewertet, die um die planmäßigen Abschreibungen vermindert werden. Die geringwertigen Vermögensgegenstände bis zu einem Wert von EUR 1.000,00 wurden im Zugangsjahr voll abgeschrieben.

Die planmäßigen Abschreibungen wurden linear der voraussichtlichen Nutzungsdauer entsprechend vorgenommen.

Folgende Nutzungsdauern wurden den planmäßigen Abschreibungen zugrundegelegt:

	Nutzungsdauer in Jahren		
Investitionen in fremde Gebäude			15
Betriebs- und Geschäftsausstattung	4	-	15
Büromaschinen, EDV-Anlagen	4	-	15
PKW	3	-	5

## Finanzanlagen

Die Bewertung der Anteile an verbundenen Unternehmen erfolgt mit dem geringeren Wert aus den Anschaffungskosten und dem niedrigeren beizulegenden Wert zum Bilanzstichtag. Nur bei wahrscheinlich dauerhafter Wertminderung erfolgt eine außerplanmäßige Abschreibung auf den beizulegenden Wert.

Das sonstige Finanzanlagevermögen wird mit den Anschaffungskosten bewertet. Bei voraussichtlich dauerhafter Wertminderung erfolgt eine außerplanmäßige Abschreibung auf den beizulegenden Zeitwert.

## Umlaufvermögen

### Noch nicht abrechenbare Leistungen

Die noch nicht abrechenbaren Leistungen wurden mit Herstellungskosten angesetzt. Bei der Ermittlung der Herstellungskosten wurden soziale Aufwendungen und direkt zurechenbare Fremdkapitalzinsen im Sinne § 203 Abs. 4 UGB nicht eingerechnet.

### Forderungen und Sonstige Vermögensgegenstände

Die Forderungen und sonstigen Vermögensgegenstände wurden mit dem Nennwert angesetzt. Im Falle erkennbarer Einzelrisiken wurde der niedrigere beizulegende Wert angesetzt.

### Aktive latente Steuern

Latente Steuerschulden und Steueransprüche werden auf Basis der erwarteten Steuersätze ermittelt, die im Zeitpunkt der Erfüllung der Steuerbelastung oder -entlastung voraussichtlich Geltung haben werden. Daher wurde - wie im Vorjahr - ein einheitlicher Körperschaftsteuersatz von 23% herangezogen.

## Rückstellungen

### Rückstellungen für Anwartschaften auf Abfertigungen

Die Abfertigungsrückstellungen wurden nach anerkannten finanzmathematischen Grundsätzen nach dem Teilwertverfahren auf Basis eines Rechnungszinssatzes von 3,66 % (2023/2024: 3,23 %) und einer durchschnittlichen Bezugserhöhung von 2,60 % (2023/2024: 2,65 %) und des gesetzlichen Pensionsantrittsalters ermittelt. Der Zinssatz entspricht dem stichtagsbezogenen Marktzinssatz für Anleihen von Unternehmen mit hochklassiger Bonitätseinstufung, die mit der durchschnittlichen Restlaufzeit der Verpflichtung sowie der Währung, in der das Unternehmen die Leistungen zu erbringen hat, übereinstimmen. Als durchschnittliche Restlaufzeit wurden vereinfachend fünfzehn Jahre angenommen.

Bei der Berechnung wurden Fluktuationsabschläge gestaffelt nach der Unternehmenszugehörigkeit angewendet, die einheitlich für die Gesamtbelegschaft der BDO Gruppe in Österreich in einem Beobachtungszeitraum der Geschäftsjahre 2020/21-2024/25 ermittelt wurden.

### Rückstellungen für Pensionen

Die Pensionsrückstellungen wurden nach anerkannten versicherungsmathematischen Grundsätzen nach dem Teilwertverfahren auf Basis eines Rechnungszinssatzes von 3,60 % (2023/2024: 3,11 %) für laufende Pensionen, einer durchschnittlichen Bezugserhöhung von 4 % für das Folgejahr und 2 % ab dem zweitfolgenden Jahr (2023/2024: 4 % für das Folgejahr und 2 % ab dem zweitfolgenden Jahr) unter Zugrundelegung der Sterbetafeln AVÖ 2018-P Ang ermittelt. Der Zinssatz entspricht dem stichtagsbezogenen Marktzinssatz für Anleihen von Unternehmen mit hochklassiger Bonitätseinstufung, die mit der durchschnittlichen Restlaufzeit der Verpflichtung sowie der Währung, in der das Unternehmen die Leistungen zu erbringen hat, übereinstimmen. Als durchschnittliche Restlaufzeit wurden 13 Jahre (2023/2024: 14 Jahre) angenommen. Bei der Berechnung wurde kein Fluktuationsabschlag angewendet.

### Rückstellungen für Jubiläumsgelder

Die Jubiläumsgeldrückstellungen wurden nach anerkannten finanzmathematischen Grundsätzen nach dem Teilwertverfahren auf Basis eines Rechnungszinssatzes von 3,66 % (2023/2024: 3,23 %) und einer durchschnittlichen Bezugserhöhung von 2,60 % (2023/2024: 2,65 %) und des gesetzlichen Pensionsantrittsalters ermittelt. Der Zinssatz entspricht dem stichtagsbezogenen Marktzinssatz für Anleihen von Unternehmen mit hochklassiger Bonitätseinstufung, die mit der durchschnittlichen Restlaufzeit der Verpflichtung sowie der Währung, in der das Unternehmen die Leistungen zu erbringen hat, übereinstimmen. Als durchschnittliche Restlaufzeit wurden vereinfachend fünfzehn Jahre angenommen.

Bei der Berechnung wurden Fluktuationsabschläge gestaffelt nach der Unternehmenszugehörigkeit angewendet, die einheitlich für die Gesamtbelegschaft der BDO Gruppe in Österreich in einem Beobachtungszeitraum der Geschäftsjahre 2020/21-2024/25 ermittelt wurden.

### Sonstige Rückstellungen

In den sonstigen Rückstellungen wurden unter Beachtung des Vorsichtsprinzips alle im Zeitpunkt der Bilanzerstellung erkennbaren Risiken und der Höhe oder dem Grunde nach ungewissen Verbindlichkeiten mit den Beträgen berücksichtigt, die nach bestmöglicher Schätzung zur Erfüllung der Verpflichtung aufgewendet werden müssen. Abgesehen von der Rückstellung für Jubiläumsgelder haben sämtliche Rückstellungen eine Laufzeit von weniger als einem Jahr.

### Verbindlichkeiten

Verbindlichkeiten wurden mit ihrem Erfüllungsbetrag angesetzt.

**Erläuterungen zur Bilanz****Entwicklung des Anlagevermögens**

Die Entwicklung der einzelnen Posten des Anlagevermögens und die Aufgliederung der Jahresabschreibung ist aus beigefügtem Anlagespiegel ersichtlich.

**Beteiligungen**

Firmenname	Firmensitz	Anteil in % *)	Eigenkapital	Letztes Ergebnis	Bilanz- stichtag
BDO Austria GmbH Wirtschaftsprüfungs- und Steuerberatungsgesellschaft	1100 Wien	100,00	13.151.744,77	7.404.692,12	30.09.2025
BDO Assurance GmbH Wirtschaftsprüfungs- und Steuerberatungsgesellschaft	1100 Wien	100,00	6.767.068,68	5.962.258,69	30.09.2025
BDO GmbH Wirtschaftsprüfungs- und Steuerberatungsgesellschaft	1100 Wien	100,00	2.792.888,31	2.205.800,56	30.09.2025
BDO Consulting GmbH	1100 Wien	89,04	1.072.852,82	-551.746,20	30.09.2025
BDO Corporate Finance GmbH	1100 Wien	100,00	4.203.794,85	2.752.850,79	30.09.2025

\*) Am Abschlussstichtag 30.09.2025.

**Aktive latente Steuern**

Zwischen den unternehmensrechtlichen und steuerrechtlichen Wertansätzen bestehen folgende Steuerlatenzen:

	Aktiv 30.09.2025	Aktiv 30.09.2024	Bewegungen 2024/2025
Anlagevermögen	1.084,01	2.656,81	-1.572,80
Rückstellungen für Abfertigungen	91.204,02	86.147,67	5.056,35
Abfertigungszahlungen	16.860,00	33.720,00	-16.860,00
Rückstellungen für Pensionen	88.809,00	410.135,00	-321.326,00
Rückstellungen für Jubiläumsgelder	51.123,30	44.461,96	6.661,34
Summe Unterschiede Wertansätze	249.080,33	577.121,44	-328.041,11
<b>23 % - gerundet</b>	<b>57.300,00</b>	<b>132.700,00</b>	<b>-75.400,00</b>

**Rückstellungen**

Zusammensetzung der in der Bilanz nicht gesondert ausgewiesenen Rückstellungen, die einen erheblichen Umfang haben:

	30.09.2025 EUR	30.09.2024 EUR
Rückstellung für Prämien	217.715,00	130.000,00
Rückstellung für Überstunden	673.277,16	680.268,19
Rückstellung für Jubiläumsgelder	226.144,85	178.301,26
Rückstellung für nicht konsumierte Urlaube	529.728,34	458.567,21
Rückstellung für Sonderzahlungen	390.313,83	350.156,96
Rückstellung für Mitarbeitergewinnbeteiligung "Greatness Bonus"	403.000,00	375.000,00
Rückstellung für Altersteilzeit	79.418,10	32.727,24
Rückstellung für Behindertenausgleichstaxe	29.736,00	25.256,00
Rückstellung fehlende Eingangsrechnung	95.010,00	29.285,00
	<u>2.644.343,28</u>	<u>2.259.561,86</u>

**Verbindlichkeiten**

Die Summe der Verbindlichkeiten mit einer Restlaufzeit von mehr als fünf Jahren beträgt EUR 988.871,87 (2023/2024: EUR 1.308.071,88) und betreffen zur Gänze den Posten Verbindlichkeiten gegenüber Kreditinstituten.

In den sonstigen Verbindlichkeiten sind Aufwendungen in Höhe von EUR 451.764,01 (2023/2024: EUR 708.797,34), die erst nach dem Bilanzstichtag zahlungswirksam werden.

**Haftungsverhältnisse i. S. d. § 199 UGB**

Per 30.09.2025 bestehen folgende Haftungsverhältnisse:

	30.09.2025 EUR	30.09.2024 EUR
Bürgschaften/Garantien (zugunsten von verbundenen Unternehmen) für Verbindlichkeiten gegenüber Kreditinstituten	<u>5.000.000,00</u>	<u>5.000.000,00</u>

**Verpflichtungen aus der Nutzung von in der Bilanz nicht ausgewiesenen Sachanlagen**

Es bestehen keine Verpflichtungen aus Leasing- oder Mietverträgen.

**Erläuterungen zur Gewinn- und Verlustrechnung**Veränderung von Sozialkapitalrückstellungen

Im Posten Gehälter sind Aufwendungen für die Dotierung von Rückstellungen für Jubiläumsgelder iHv EUR 47.922,45 (2023/2024: EUR 40.236,35) enthalten. Im Posten soziale Aufwendungen sind Veränderungen von Rückstellungen für Abfertigungen iHv EUR -2.411,95 (Auflösung) (2023/2024: EUR 30.617,65 Dotierung) enthalten.

Aufwand für Altersversorgung

Der Posten betrifft zur Gänze (ehemalige) leitende Angestellte und setzt sich wie folgt zusammen:

	<u>2024/2025</u>	<u>2023/2024</u>
	EUR	EUR
Anpassung Pensionsrückstellung (leistungsorientierte Zusagen) *	-371.309,00	410.135,00
Aufwendungen für Pensionen	348.588,00	334.050,00
Prämie Pensionsrückdeckungsversicherung für leitende Angestellte (beitragsorientierte Zusagen)	<u>19.032,27</u>	<u>44.073,89</u>
	<u>-3.688,73</u>	<u>788.258,89</u>

\*) Durch den Anstieg des angewendeten Rechnungszinssatzes ergab sich im Geschäftsjahr eine Auflösung.

Aufwand für Abfertigungen und Leistungen an betriebliche Mitarbeitervorsorgekassen

Der Posten setzt sich wie folgt zusammen:

	<u>2024/2025</u>	<u>2023/2024</u>
	EUR	EUR
Leistungen an betriebliche Mitarbeitervorsorgekassen	145.791,79	157.136,60
Anpassung Abfertigungsrückstellung	-2.411,95	30.617,65
Abfertigungen	<u>0,00</u>	<u>0,00</u>
	<u>143.379,84</u>	<u>187.754,25</u>

	<u>2024/2025</u>	<u>2023/2024</u>
	EUR	EUR
Leitende Angestellte	48.280,91	106.741,71
Sonstige Mitarbeiter	<u>95.098,93</u>	<u>81.012,54</u>
	<u>143.379,84</u>	<u>187.754,25</u>

**Steuern vom Einkommen**

Zwischen der BDO Austria Holding GmbH als Gruppenträger und weiteren Gesellschaften der BDO Österreich Gruppe als Gruppenmitglieder wurde ein Gruppen- und Steuerausgleichsvertrag abgeschlossen. Als Umlagemethode wird die Belastungsmethode angewendet. Der Posten setzt sich wie folgt zusammen:

	2024/2025	2023/2024
	EUR	EUR
Körperschaftsteuer	4.989.731,00	5.409.656,19
Steuerumlagen von Gruppenmitgliedern	-4.497.800,00	-4.689.380,00
Veränderung des Postens "Aktive latente Steuern"	75.400,00	-94.000,00
	<u>567.331,00</u>	<u>626.276,19</u>

**Aufwendungen für den Abschlussprüfer**

	2024/2025	2023/2024
	EUR	EUR
Prüfung Konzernabschluss	6.550,00	6.360,00
Prüfung Jahresabschluss	5.460,00	5.300,00
	<u>12.010,00</u>	<u>11.660,00</u>

**Sonstige Pflichtangaben****Beziehungen zu verbundenen Unternehmen**

Die BDO Austria Holding Wirtschaftsprüfung GmbH selbst erstellt den Konzernabschluss für den kleinsten und zugleich größten Kreis der Unternehmen. Der Konzernabschluss ist beim Handelsgericht Wien hinterlegt bzw. erhältlich.

Regelmäßige geschäftliche Beziehungen bestehen zu folgenden Unternehmen in Form von Leistungsbeziehungen:

- BDO Austria GmbH Wirtschaftsprüfungs- und Steuerberatungsgesellschaft
- BDO Assurance GmbH Wirtschaftsprüfungs- und Steuerberatungsgesellschaft
- BDO GmbH Wirtschaftsprüfungs- und Steuerberatungsgesellschaft
- BDO Health Care Consultancy GmbH
- BDO Consulting GmbH
- BDO Corporate Finance GmbH

Darüber hinaus ist die Gesellschaft in das Cashpooling der BDO Austria GmbH Wirtschaftsprüfungs- und Steuerberatungsgesellschaft einbezogen; neben den Darlehensbeziehungen erwachsen daraus auch Zinsverrechnungen.

**Zahl der Arbeitnehmer**

Die durchschnittliche Zahl der Arbeitnehmer betrug 177 (2023/2024: 157), wobei es sich ausschließlich um Angestellte handelt.

**Ergebnisverwendung**

Der Bilanzgewinn per 30.09.2025 beläuft sich auf EUR 29.307.565,11. Die Geschäftsführung schlägt vor, EUR 17.315.782,42 an die Gesellschafter auszuschütten.

**Ereignisse nach dem Bilanzstichtag**

Vorgänge von besonderer Bedeutung nach dem Schluss des Geschäftsjahres haben sich nicht ereignet.

**Angaben zu den Mitgliedern der Geschäftsführung**

Geschäftsführung:	Name	seit	bis
	MMag. Marcus Bartl	21.02.2014	
	Mag. Peter Bartos	19.12.2013	
	Mag. Michaela Christiner	04.09.2018	
	Mag. Herbert Dallinger	18.12.2020	
	Mag. Alexandra Dolezel	23.09.2021	
	Mag. Gerhard Fremgen	24.10.2022	
	MMag. Mario Grünberger	02.10.2025	
	Mag. Daniela Heilinger	04.09.2018	
	Mag. Gerald Huber	22.09.2019	
	Mag. Michael Karre, LL.M.	24.10.2022	
	Mag. Thomas Kleinförchner	22.09.2020	
	Mag. Hubert Knogler	18.12.2020	
	Mag. Christian Kollegger	23.09.2021	
	Mag. Dr. Ernst Komarek	06.11.2023	
	Dr. Stefan Kurz	14.12.2015	
	Mag. Kurt Lassacher	22.09.2020	
	Mag. Thomas Lechner	04.09.2018	
	Martin Mertel, Bakk. MSc	06.11.2023	
	Mag. (FH) Roland Mostögl	24.10.2022	
	Mag. Karl Newertal	30.09.2019	
	Dr. Peter Pilz	04.09.2018	
	Mag. Gerhard Posautz	14.12.2015	
	Mag. Dr. Christoph Pramböck	14.12.2015	
	Mag. Andreas Reisinger	23.09.2021	
	MMag. Ernst Reisner	04.09.2018	
	Mag. Reinhard Rindler	21.02.2014	
	Mag. Josef Schima	21.02.2014	
	Matthias Schmitzer, MSc	24.10.2022	
	Mag. Kurt Schweighart	23.09.2021	
	Mag. Carina Simon	02.10.2025	

---

Mag. Elisabeth Spohn	18.12.2017
Mag. (FH) Georg Steinkellner	04.09.2018
Jürgen Stranimaier, M.A./B.A.	23.09.2021
Mag. Andreas Thürridl	15.10.2017
Mag. Sanela Terko	02.10.2025
Günter Toth	30.09.2019
Mag. Markus Trettnak	21.02.2014
Mag. Jürgen Marc Töglhofer	30.09.2019
Mag. Sabine Wagner	24.10.2022
Mag. Bernd Winter	21.02.2014
Mag. Dr. Berndt Zinnöcker	14.12.2015

Ein Teil der Geschäftsführer ist in anderen Konzerngesellschaften angestellt. Die Gesamtbezüge der Mitglieder der Geschäftsführung, die in der BDO Austria Holding Wirtschaftsprüfung GmbH angestellt sind, beliefen sich auf TEUR 1.230 (2023/2024: TEUR 2.723). An ehemalige Mitglieder der Geschäftsführung wurden Bezüge iHv TEUR 231 (2023/2024: TEUR 334) ausbezahlt.

#### Vorschüsse für Mitglieder der Geschäftsführung

Per 30.09.2025 bestehen keine Vorschüsse und Kredite gem § 237 Abs 1 Z 2 UGB ggü. Geschäftsführern (30.09.2024: 0,00).

Es wurden keine Haftungsverhältnisse für die Geschäftsführer eingegangen.

#### Unterfertigung Jahresabschluss

Dieser Jahresabschluss, bestehend aus Bilanz, Gewinn- und Verlustrechnung und Anhang, wurde von den Geschäftsführern aufgestellt und im Folgenden unterzeichnet.

Wien, am 16.12.2025



---

Mag. Marcus Bartl



---

Mag. Peter Bartos



---

Mag. Michaela Christiner



---

Mag. Herbert Dallinger



---

Mag. Alexandra Dolezel




---

Mag. Gerhard Fremgen



---

MMag. Mario Grünberger




---

Mag. Daniela Heilinger



---

Mag. Gerald Huber




---

Mag. Michael Karre, LL.M.



---

Mag. Thomas Kleinfurchner



---

Mag. Hubert Knogler




---

Mag. Christian Kollegger




---

Mag. Dr. Ernst Komarek




---

Dr. Stefan Kurz



---

Mag. Kurt Lassacher



---

Mag. Thomas Lechner




---

Martin Mertel, Bakk. MSc




---

Mag. (FH) Roland Mostögl




---

Mag. Karl Newertal




---

Dr. Peter Pilz



---

Mag. Gerhard Posautz



---

Mag. Dr. Christoph Pramböck




---

Mag. Andreas Reisinger



MMag. Ernst Reisner




Mag. Reinhard Rindler




Mag. Josef Schima



Matthias Schmitzer, MSc




Mag. Kurt Schweighart



Mag. Carina Simon



Mag. Elisabeth Spohn



Mag. (FH) Georg Steinkellner



Jürgen Stranimaier, M.A./B.A.



Mag. Sanela Terko



Mag. Andreas Thürndl



Günter Toth



Mag. Markus Trettnak



Mag. Jürgen Marc Töglhofer



Mag. Sabine Wagner



Mag. Bernd Winter



Mag. Dr. Berndt Zinnöcker