



Jahresabschluss 30.06.2025

FN 288205g

FIRMA

E+H Rechtsanwälte GmbH

Für die Zuordnung im Firmenbuch ist nicht der Firmenwortlaut, sondern ausschließlich die übermittelte Firmenbuchnummer maßgeblich.

GESCHÄFTSJAHR

vom 01.07.2024 bis 30.06.2025

aufgestellt am 30.03.2026

Gesellschaft mit beschränkter Haftung

Einordnung: mittel

VORANGEGANGENES GESCHÄFTSJAHR

vom 01.07.2023 bis 30.06.2024

Gesellschaft mit beschränkter Haftung

PDF GENERIERT AM

30.03.2026

AUFGESTELLT VON

PRÜFWERT:

50B3839385CFAD9FE2CDDEAA705675920D21133
F3B7AA9E8E174FCD544B26F8F

Dr. Marcus Benes , geb. 17.06.1969

Dr. Jana Eichmeyer , geb. 22.06.1977

Mag. Judith Feldner , geb. 25.04.1983

Mag. Dr. Clemens Lanschützer , geb. 03.04.1980

Dr. Helmut Liebel , geb. 04.11.1985

Dr. Alric A. Ofenheimer , geb. 08.05.1972

Mag. Marco Steiner , geb. 27.04.1977

Dr. Dieter Thalhammer , geb. 04.03.1969

Dr. Peter E.J. Winkler , geb. 30.04.1973

Dr. Andreas Zellhofer , geb. 25.10.1975

MMag. Josef Schmidt , geb. 07.09.1985

Mag Mario Spanyol , geb. 25.10.1968

MMag Dr Christopher Engel , geb. 30.04.1981

Dr Laurenz Liedermann , geb. 12.03.1985

Dr. Philipp Schrader , geb. 11.09.1987

Dr.iur. Jochen Anweiler , geb. 07.01.1967

Mag. Christoph Lejsek , geb. 11.08.1989

Mag. Florian Sagmeister , geb. 24.01.1990

Dr Dominik Juster , geb. 11.10.1988

Mag Johannes Feilmair , geb. 08.03.1991

Mag Karoline Hofmann , geb. 09.08.1991

Dr. Stefan Jeitler , geb. 12.03.1988

Mag. Arndt Blaschka , geb. 23.05.1991

Mag. Georg Knafl , geb. 25.08.1991

Dr. Sabine Prossinger , geb. 03.11.1977

Dr. Christian Jöllinger , geb. 01.06.1984

Dipl.-Ing.,Mag. Dr. Gernot Fritz , geb. 20.10.1984

Dr. Felix Frommelt , geb. 15.02.1988

BSc. William Redl , geb. 11.12.1989

Dr. Erika Stark-Rittenauer , geb. 13.08.1982

Bestätigung der einreichenden Person

Die einreichende Person bestätigt, dass die elektronisch übermittelte Unterlage der aufgestellten Unterlage entspricht.

Hinweis zum Bestätigungsvermerk

Ein allfällig miteingereichter Bestätigungsvermerk würde sich ausschließlich auf den vom Abschlussprüfer oder Revisionsverband geprüften Jahresabschluss beziehen.

Bilanz

in EUR Vorjahr in EUR

	in EUR	Vorjahr in EUR
AKTIVA	28.340.646,13	24.845.255,76
Anlagevermögen	735.662,26	878.275,67
Immaterielle Vermögensgegenstände	9.481,50	30.138,53
Sachanlagen	696.180,76	848.137,14
Bauten	78.094,99	90.867,21
Betriebs- und Geschäftsausstattung	584.337,77	757.269,93
Anlagen in Bau	33.748,00	0,00
Finanzanlagen	30.000,00	0,00
Anteile an verbundenen Unternehmen	30.000,00	0,00
Umlaufvermögen	26.872.601,58	23.366.072,46
Vorräte	6.265.809,81	4.724.681,94
Forderungen und sonstige Vermögensgegenstände	9.899.061,12	7.861.974,83
Kassenbestand, Guthaben bei Kreditinstituten	10.707.730,65	10.779.415,69
Rechnungsabgrenzungsposten	730.664,28	600.907,63
Aktive latente Steuern	1.718,01	0,00
PASSIVA	28.340.646,13	24.845.255,76
Eigenkapital	17.239.881,42	15.765.105,96
eingefordertes Stammkapital	107.105,01	106.822,65
Stammkapital	107.105,01	106.822,65
einbezahltes Stammkapital	107.105,01	106.822,65
Gewinnrücklagen	17.128,14	17.128,14
Bilanzgewinn	17.115.648,27	15.641.155,17
davon Gewinnvortrag	650.364,19	0,00
Investitionszuschüsse	24.781,24	31.962,49
Rückstellungen	3.989.193,90	5.020.996,79
Rückstellungen für Abfertigungen	73.538,84	67.033,83
laut UGB nicht ausweispflichtiger Rest	3.915.655,06	4.953.962,96
Verbindlichkeiten	7.086.789,57	4.027.190,52
davon mit einer Restlaufzeit von mehr als einem Jahr	0,00	3.708,70

Gewinn- und Verlustrechnung

in EUR Vorjahr in EUR

nach dem Gesamtkostenverfahren

Rohergebnis	38.170.928,93	34.446.041,70
sonstige betriebliche Erträge	89.879,05	79.240,33
Erträge aus der Auflösung von Rückstellungen	0,00	2.088,00
übrige	89.879,05	77.152,33
Personalaufwand	-11.497.566,43	-10.359.903,21
Gehälter	-10.220.582,80	-9.149.784,43
soziale Aufwendungen	-1.276.983,63	-1.210.118,78
davon Aufwendungen für Abfertigungen und Leistungen an betriebliche Mitarbeitervorsorgekassen	-74.135,38	-66.077,10
davon Aufwendungen für gesetzlich vorgeschriebene Sozialabgaben sowie vom Entgelt abhängige Abgaben und Pflichtbeiträge	-960.390,75	-875.477,53
Abschreibungen	-305.405,45	-346.975,16
auf immaterielle Gegenstände des Anlagevermögens und Sachanlagen	-305.405,45	-346.975,16
sonstige betriebliche Aufwendungen	-4.240.228,52	-3.427.295,14
davon Steuern, soweit sie nicht unter "Steuern vom Einkommen und vom Ertrag" fallen	-13.658,00	-6.876,00
Zwischensumme - Betriebserfolg	22.217.607,58	20.391.108,52
sonstige Zinsen und ähnliche Erträge	111.919,43	116.792,08
Zinsen und ähnliche Aufwendungen	-4.538,68	-4.945,06
Zwischensumme - Finanzerfolg	107.380,75	111.847,02
Ergebnis vor Steuern	22.324.988,33	20.502.955,54
Steuern vom Einkommen und vom Ertrag	-5.209.340,06	-4.861.800,37
davon latente Steuern	5.752,94	1.441,63
Ergebnis nach Steuern	17.115.648,27	15.641.155,17
Jahresüberschuss	17.115.648,27	15.641.155,17
Gewinn -/ Verlustüberrechnung gem. § 232 (3) UGB	-650.364,19	0,00
Gewinnvortrag aus dem Vorjahr	650.364,19	0,00
BILANZGEWINN	17.115.648,27	15.641.155,17

Anlagenpiegel

Teil 1

Anschaffungs- und Herstellungskosten

in EUR

	Stand 1.7.24	Zugänge	davon aktivierte Zinsen für Fremdkapital	Umbuchungen	Abgänge	Zugänge/Abgänge durch Umgründung	Stand 30.6.25
Anlagevermögen	3.914.363,23	185.959,67	0,00	0,00	115.544,94	-41.468,67	3.943.309,29
Immaterielle Vermögensgegenstände	290.134,69	0,00	0,00	0,00	0,00	0,00	290.134,69
Sachanlagen	3.624.228,54	155.959,67	0,00	0,00	115.544,94	-41.468,67	3.623.174,60
Bauten	205.118,77	0,00	0,00	0,00	0,00	0,00	205.118,77
Betriebs- und Geschäftsausstattung	3.419.109,77	122.211,67	0,00	0,00	115.544,94	-41.468,67	3.384.307,83
Anlagen in Bau	0,00	33.748,00	0,00	0,00	0,00	0,00	33.748,00
Finanzanlagen	0,00	30.000,00	0,00	0,00	0,00	0,00	30.000,00
Anteile an verbundenen Unternehmen	0,00	30.000,00	0,00	0,00	0,00	0,00	30.000,00

Anlagenspiegel

Teil 2

Kumulierte Wertberichtigungen (Abschreibungen)

in EUR

	Kumulierte Wertberichtigungen 1.7.24	laufende Abschreibungen	laufende Zuschreibungen	Wertberichtigungen auf Zugänge
Anlagevermögen	3.036.087,56	305.405,45	0,00	0,00
Immaterielle Vermögensgegenstände	259.996,16	20.657,03	0,00	0,00
Sachanlagen	2.776.091,40	284.748,42	0,00	0,00
Bauten	114.251,56	12.772,22	0,00	0,00
Betriebs- und Geschäftsausstattung	2.661.839,84	271.976,20	0,00	0,00
Anlagen in Bau	0,00	0,00	0,00	0,00
Finanzanlagen	0,00	0,00	0,00	0,00
Anteile an verbundenen Unternehmen	0,00	0,00	0,00	0,00

Anlagenpiegel

Teil 3

Kumulierte Wertberichtigungen (Abschreibungen)

in EUR

	Wertberichtigungen auf Umbuchungen	Wertberichtigungen auf Abgänge	Zugänge/Abgänge durch Umgründung	Kumulierte Wertberichtigungen 30.6.25
Anlagevermögen	0,00	97.840,73	-36.005,25	3.207.647,03
Immaterielle Vermögensgegenstände	0,00	0,00	0,00	280.653,19
Sachanlagen	0,00	97.840,73	-36.005,25	2.926.993,84
Bauten	0,00	0,00	0,00	127.023,78
Betriebs- und Geschäftsausstattung	0,00	97.840,73	-36.005,25	2.799.970,06
Anlagen in Bau	0,00	0,00	0,00	0,00
Finanzanlagen	0,00	0,00	0,00	0,00
Anteile an verbundenen Unternehmen	0,00	0,00	0,00	0,00

Anlagenpiegel

Teil 4

Nettobuchwerte

in EUR

	Buchwert 1.7.24	Buchwert 30.6.25
Anlagevermögen	878.275,67	735.662,26
Immaterielle Vermögensgegenstände	30.138,53	9.481,50
Sachanlagen	848.137,14	696.180,76
Bauten	90.867,21	78.094,99
Betriebs- und Geschäftsausstattung	757.269,93	584.337,77
Anlagen in Bau	0,00	33.748,00
Finanzanlagen	0,00	30.000,00
Anteile an verbundenen Unternehmen	0,00	30.000,00

Verbindlichkeitspiegel

Teil 1

in EUR

	Gesamt	bis zu 1 Jahr	zwischen 1 und 5 Jahren	über 5 Jahre
Verbindlichkeiten	7.086.789,57	7.086.789,57	0,00	0,00

Verbindlichkeitspiegel

Teil 2

in EUR

	dinglich gesicherter Betrag	Art und Form der Sicherung	Passivierte Antizipationen
Verbindlichkeiten	0,00		0,00

Forderungenspiegel

Teil 1

in EUR

	Gesamt	Restlaufzeit bis zu 1 Jahr	Restlaufzeit über 1 Jahr	wechselfällig verbrieft
Forderungen und sonstige Vermögensgegenstände	9.899.061,12	9.885.347,89	13.713,23	0,00

Forderungenspiegel

Teil 2

in EUR

	aktivierte Antizipationen	Pauschalwert- berichtigung
Forderungen und sonstige Vermögensgegenstände	0,00	0,00

Entwicklung der
Rückstellungen

Teil 1

in EUR

	Stand 1.7.24	Dotierung	Verwendung	Auflösung	Stand 30.6.25
Rückstellungen	5.020.996,79	2.470.251,62	3.502.054,51	0,00	3.989.193,90
Rückstellungen für Abfertigungen	67.033,83	6.505,01	0,00	0,00	73.538,84
laut UGB nicht ausweispflichtiger Rest	4.953.962,96	2.463.746,61	3.502.054,51	0,00	3.915.655,06

Entwicklung der Rückstellungen

Teil 2

in EUR

frei

frei

frei

frei

Rücklagenspiegel

Teil 1

in EUR

	Stand 1.7.24	Zuführung	Verwendung	Auflösung	Stand 30.6.25
Gewinnrücklagen	17.128,14	0,00	0,00	0,00	17.128,14

Rücklagenspiegel

Teil 2

in EUR

frei

frei

frei

frei

Anhang

Bilanzierungs- und Bewertungsmethoden

Allgemeine Grundsätze

Der Jahresabschluss wurde nach den Vorschriften der §§ 189 ff des Unternehmensgesetzbuchs (UGB) unter Beachtung der Grundsätze ordnungsmäßiger Buchführung, sowie unter Beachtung der Generalnorm, ein möglichst getreues Bild der Vermögens-, Finanz- und Ertragslage des Unternehmens zu vermitteln, aufgestellt.

Bei der Erstellung des Jahresabschlusses wurde der Grundsatz der Vollständigkeit entsprechend der gesetzlichen Regelungen eingehalten.

Bei der Bewertung der einzelnen Vermögensgegenstände und Schulden wurde der Grundsatz der Einzelbewertung beachtet und eine Fortführung des Unternehmens unterstellt.

Die bisher angewandten Bilanzierungs- und Bewertungsmethoden wurden auch bei der Erstellung des vorliegenden Jahresabschlusses beibehalten.

Dem Vorsichtsprinzip wurde dadurch Rechnung getragen, dass nur die am Abschlussstichtag verwirklichten Gewinne ausgewiesen wurden. Alle erkennbaren Risiken und drohenden Verluste wurden - soweit gesetzlich geboten - berücksichtigt.

Anlagevermögen

Immaterielles Anlagevermögen

Die erworbenen immateriellen Vermögensgegenstände wurden zu Anschaffungskosten bewertet, die um die planmäßigen Abschreibungen vermindert sind.

Die planmäßigen Abschreibungen wurden linear vorgenommen.

Folgende Nutzungsdauern wurden den planmäßigen Abschreibungen zugrundegelegt:

	Nutzungsdauer in Jahren	
Immaterielles Vermögen (Software, Homepage)	3	4

Sachanlagen

Das abnutzbare Sachanlagevermögen wurde zu Anschaffungs- oder Herstellungskosten bewertet, die um die planmäßigen Abschreibungen vermindert werden. Die geringwertigen Vermögensgegenstände bis zu einem Wert von EUR 1.000,00 wurden im Zugangsjahr voll abgeschrieben.

Die planmäßigen Abschreibungen wurden linear der voraussichtlichen Nutzungsdauer entsprechend vorgenommen.

Folgende Nutzungsdauern wurden den planmäßigen Abschreibungen zugrundegelegt:

	Nutzungsdauer in Jahren
Bauten	5,00 - 10,00
Betriebs- und Geschäftsausstattung	3,00 - 10,00

Noch nicht abrechenbare Leistungen

Die Bewertung der noch nicht abrechenbaren Leistungen erfolgte zu Herstellungskosten. Ist der Tageswert niedriger, erfolgte die Bewertung zu diesem. Die Ermittlung der Herstellungskosten erfolgt auf Basis der (fiktiven) Fakturenwerte retrograd unter Abschlag eines Gewinnanteils sowie der Verwaltungs- und Vertriebskosten.

Forderungen und sonstige Vermögensgegenstände

Die Forderungen und sonstigen Vermögensgegenstände wurden mit dem Nennwert angesetzt.

Fremdwährungsforderungen wurden mit ihrem Entstehungskurs oder mit dem niedrigeren Devisenbriefkurs zum Bilanzstichtag bewertet.

Im Falle erkennbarer Einzelrisiken wurde der niedrigere beizulegende Wert angesetzt.

Rückstellungen

Rückstellungen für Anwartschaften auf Abfertigungen und ähnliche Verpflichtungen

Die Abfertigungsrückstellung wurde nach anerkannten finanzmathematischen Grundsätzen auf Basis eines Rechnungszinssatzes von 1,62% (Vorjahr: 1,44%), einer durchschnittlichen Bezugserhöhung von 4,29 % (Vorjahr: 4,37%) und des gesetzlichen Pensionsantrittsalters ermittelt. Daraus ergab sich ein negativer Abzinsungszinssatz von - 2,67 % (Vorjahr: -2,93%). Ein Fluktuationsabschlag wurde nicht berücksichtigt. Der Rechnungszinssatz wurde auf Basis der Zinssätze der Deutschen Bundesbank auf Grundlage für einen Durchschnittszeitraum von 10 Jahren und einer Restlaufzeit von 8 Jahren ermittelt.

Die Rückstellung für ähnliche Verpflichtungen betrifft die Jubiläumsgeldrückstellung und wurde nach anerkannten finanzmathematischen Grundsätzen auf Basis eines Rechnungszinssatzes von 1,62 % (Vorjahr: 1,44%), einer durchschnittlichen Bezugserhöhung von 4,29 % (Vorjahr: 4,37%) und des gesetzlichen Pensionsantrittsalters ermittelt. Daraus ergab sich ein negativer Abzinsungszinssatz von -2,67% (Vorjahr: - 2,93%). Ein Fluktuationsabschlag in Höhe von 25,00 % (Vorjahr: 25,00 %) wurde berücksichtigt.

Sonstige Rückstellungen

In den sonstigen Rückstellungen wurden unter Beachtung des Vorsichtsprinzips alle im Zeitpunkt der Bilanzerstellung erkennbaren Risiken und der Höhe oder dem Grunde nach ungewissen Verbindlichkeiten mit den Beträgen berücksichtigt, die nach bestmöglicher Schätzung zur Erfüllung der Verpflichtung aufgewendet werden müssen. Sämtliche Rückstellungen haben eine Laufzeit von weniger als einem Jahr.

Verbindlichkeiten

Verbindlichkeiten wurden mit ihrem Erfüllungsbetrag angesetzt.

Erläuterungen der Bilanz und der Gewinn- und Verlustrechnung

Erläuterungen zur Bilanz

Mit Spaltungsvertrag vom 9. September 2024 wurden die Teilbetriebe "Dr. Katalan" und "Mag. Sehrs Schön" nicht verhältnismäßig nach den Bestimmungen des Spaltungsgesetzes rückwirkend mit Stichtag 30.06.2024 abgespalten. Insoweit sind die Werte der Bilanz und der Gewinn- und Verlustrechnung des laufenden Geschäftsjahres nicht mit jenen des Vorjahres vergleichbar.

Anlagevermögen

Die Entwicklung der einzelnen Posten des Anlagevermögens und die Aufgliederung der Jahresabschreibung nach einzelnen Posten sind im Anlagenspiegel dargestellt.

Nach dem Abschlussstichtag zahlungswirksame Erträge:

In den sonstigen Forderungen sind folgende wesentliche Erträge enthalten, die erst nach dem Abschlussstichtag zahlungswirksam werden:

	30.06.2025 EUR	30.06.2024 EUR
Mieten und Infrastrukturbeiträge	39.000,00	30.992,00
Entschädigungen	0,00	0,00
Bankzinsen	26.346,94	35.037,73
Verrechnung Ausbildungskosten	0,00	94.458,49
Lohnnebenkosten	0,00	0,00
	<u>65.346,94</u>	<u>160.488,22</u>

Latente Steuern

Latente Steuerschulden und Steueransprüche werden auf Basis der erwarteten Steuersätze ermittelt, die im Zeitpunkt der Erfüllung der Steuerbelastung oder -entlastung voraussichtlich Geltung haben werden.

Zwischen den unternehmensrechtlichen und steuerrechtlichen Wertansätzen bestehen folgende Unterschiedsbeträge bzw. Steuerlatenzen:

	Aktiv 30.06.2025 EUR	Passiv 30.06.2025 EUR	Aktiv 30.06.2024 EUR	Passiv 30.06.2024 EUR	Bewegungen 2024/2025 EUR
Rückstellungen für Abfertigungen	73.538,84		67.033,83		6.505,01
Rückstellungen für Jubiläumsgelder	53.237,11		53.599,14		-362,03
Buchwerte Anlagevermögen (degr. AfA)		118.662,16		137.230,20	18.568,04
Leasingausgleichsposten		644,19		945,94	301,74
Summe aktive/passive Unterschiedsbeträge	126.775,95	119.306,35	120.632,97	138.176,14	25.012,76
Aktive (+) / passive (-) latente Steuerabgrenzung 23,0 % (Vorjahr: 23,0%)	29.158,47	27.440,46	27.745,58	31.780,51	
Aktive/passive Saldogröße	1.718,01			-4.034,93	
Latenter Steueraufwand (-) / Steuerertrag (+)	5.752,94				

Eigenkapital

Der Bilanzgewinn des Vorjahres in Höhe von EUR 15.641.155,17 wurde in voller Höhe zur Ausschüttung gebracht. Dies im Wege der Barausschüttung bzw. über den Ausweis des Sonderpostens "Vermögensminderung durch Abspaltung" in der Gewinn- und Verlustrechnung.

Der ausgewiesene Bilanzgewinn in Höhe von EUR 17.115.648,27 unterliegt in Höhe von EUR 1.718,01 aufgrund der Aktivierung latenter Steuern der Ausschüttungssperre nach § 235 Abs. 2 UGB.

Rückstellungen

Zusammensetzung und Entwicklung der Rückstellungen:

	Stand 01.07.2024 EUR	Verwendung EUR	Auflösung EUR	Abgang aufgrund von Abspaltung	Zuweisung EUR	Stand 30.06.2025 EUR
Rückstellungen						
Rückstellungen für Abfertigungen	67.033,83	0,00	0,00	0,00	6.505,01	73.538,84
Steuerrückstellungen						
Körperschaftsteuer RST 2025	0,00	0,00	0,00	0,00	1.291.093,00	1.291.093,00
Körperschaftsteuer RST 2023	1.055.643,00	1.055.643,00	0,00	0,00	0,00	0,00
Körperschaftsteuer RST 2024	1.328.842,00	0,00	0,00	0,00	0,00	1.328.842,00
latente Körperschaftsteuer	4.034,93	4.034,93	0,00	0,00	0,00	0,00
	<u>2.388.519,93</u>	<u>1.059.677,93</u>	<u>0,00</u>	<u>0,00</u>	<u>1.291.093,00</u>	<u>2.619.935,00</u>
sonstige Rückstellungen						
Rückstellungen sonstige	103.840,00	3.840,00	0,00	0,00	4.020,00	104.020,00
Rückstellungen Rechnungskorr.	5.519,07	1.072,19	0,00	4.446,88	12.775,88	12.775,88
Rückstellung für Jubiläumsgelder	123.066,45	0,00	0,00	14.242,56	14.898,48	123.722,37
RSt f. nicht konsum. Urlaube	293.924,27	280.564,58	0,00	13.559,69	414.759,43	414.759,43
RSt.f. Versicherungsprämien	0,00	0,00	0,00	0,00	89.519,13	89.519,13
RSt f. Beratungskosten	2.039.093,24	2.033.164,94	0,00	0,00	544.994,95	550.923,25
	<u>2.565.443,03</u>	<u>2.318.641,71</u>	<u>0,00</u>	<u>32.249,13</u>	<u>1.080.967,87</u>	<u>1.295.720,06</u>
Summe Rückstellungen	<u>5.020.996,79</u>	<u>3.378.319,64</u>	<u>0,00</u>	<u>32.249,13</u>	<u>2.378.565,88</u>	<u>3.989.193,90</u>

Verbindlichkeiten**Nach dem Abschlussstichtag zahlungswirksame Aufwendungen:**

In den sonstigen Verbindlichkeiten sind folgende wesentliche Aufwendungen enthalten, die erst nach dem Abschlussstichtag zahlungswirksam werden:

	30.06.2025 EUR	30.06.2024 EUR
Körperschaftsteuer	1.962.000,00	1.767.200,00
Dienstgeberbeitrag	23.961,81	18.176,09
Kommunale Abgaben	20.420,36	15.411,90
Sozialversicherungsbeiträge	165.917,70	145.648,23
Verbindlichkeiten aus abgegrenzten Eingangsrechnungen	2.027.775,31	78.470,99
	<u>4.200.075,18</u>	<u>2.024.907,21</u>

Verpflichtungen aus der Nutzung von in der Bilanz nicht ausgewiesenen Sachanlagen

Zusammensetzung:

	des folgenden Geschäftsjahres EUR	der folgenden fünf Geschäftsjahre EUR
Verpflichtungen aus Leasingverträgen	229.909,27	722.441,18
Verpflichtungen aus Mietverträgen	796.484,67	4.791.326,80
	<u>1.026.393,94</u>	<u>5.513.767,98</u>

Zusammensetzung im Vorjahr (2023/24):

	des folgenden Geschäftsjahres EUR	der folgenden fünf Geschäftsjahre EUR
Verpflichtungen aus Leasingverträgen	97.235,45	284.482,11
Verpflichtungen aus Mietverträgen	710.355,20	3.401.095,80
	<u>807.590,65</u>	<u>3.685.577,91</u>

Erläuterungen zur Gewinn- und Verlustrechnung

Die Gewinn- und Verlustrechnung wurde nach dem Gesamtkostenverfahren erstellt.

Aufwendungen für den Abschlussprüfer

Die auf das Geschäftsjahr entfallenden Aufwendungen für den Abschlussprüfer betragen EUR 7.500,00 (Vorjahr: EUR 7.000,00) und betreffen ausschließlich Prüfungsleistungen.

Sonstige Erläuterungen zur Gewinn- und Verlustrechnung

Das Ergebnis der rückwirkend zum 30.06.2024 abgespaltenen Teilbetriebe "Dr. Katalan" und "Mag. Sehrs Schön" für den Zeitraum 1. Juli 2024 bis 30. September 2024, welches aufgrund der Eintragung der Abspaltung im Firmenbuch im September 2024 noch in der Gewinn- und Verlustrechnung der Gesellschaft erfasst war, dieser jedoch nicht mehr zusteht, wurde in Höhe von EUR 126.759,34 im sonstigen betrieblichen Aufwand erfasst.

Das Teilbetriebsergebnis für den Zeitraum 1. Juli 2024 bis 30. September 2024 setzt sich aus folgenden Posten der Gewinn- und Verlustrechnung zusammen:

	EUR
Umsatzerlöse	395.925,59
Aufwand für bezogene Leistungen	-103.333,33
Personalkosten	-112.483,23
sonstiger betrieblicher Aufwand	-53.349,68
Ergebnis Teilbetriebe	126.759,34

Die Reinvermögensminderung aus der Abspaltung in Höhe von EUR 650.364,19 wird in der Gewinn- und

Verlustrechnung gesondert nach dem Jahresüberschuss ausgewiesen.

Sonstige Angaben

Organe und Arbeitnehmer der Gesellschaft

Im Geschäftsjahr waren folgende Personen als Geschäftsführer tätig:

Dr. Anweiler Jochen
 Dr. Benes Marcus
 Mag. Blaschka Arndt (vertritt seit 25.02.2025)
 Dr. Eichmeyer Jana
 Mag. Dr. Engel Christopher
 Mag. Feilmair Johannes
 Mag. Feldner Judith
 Mag. Hofmann Karoline
 Mag. Knafl Georg (vertritt seit 25.02.2025)
 Dr. BSc LL.M Jeitler Stefan
 Dr. Juster Dominik
 Dr. Jöllinger Christian
 Mag. Dr. Nidal Karaman Philipp
 Dr. Katalan Tatjana (vertrat bis 02.10.2024)
 Mag. Dr. Lanschützer Clemens
 Mag. BSc (WU) Lejsek Christoph
 Dr. Liebel Helmut
 Dr. Liedermann Laurenz
 Dr. Ofenheimer Alric A.
 Dr. Prossinger Sabine (vertritt seit 25.02.2025)
 Mag. Sagmeister Florian
 MMag. Schmidt Josef
 Dr. Schrader Philipp
 Mag. Sehrs Schön Ulrike (vertrat bis 02.10.2024)
 Mag. Spanyi Mario
 Mag. Steiner Marco
 Dr. Thalhammer Dieter
 Dr. Winkler Peter E.J.
 Dr. Zellhofer Andreas

Die durchschnittliche Zahl der Arbeitnehmer, gegliedert nach Arbeitern und Angestellten, betrug:

	<u>2024/2025</u>	<u>2023/2024</u>
Arbeiter	0	0
Angestellte	93	93
Gesamt	<u>93</u>	<u>93</u>

Die Bezüge der Geschäftsführung (ohne die Aufwendungen für Pensionen) haben EUR 5.314.633,59 (Vorjahr: TEUR 4.861) betragen.

Die Aufwendungen für Abfertigungen enthalten Abfertigungen in Höhe von EUR 0,00 (VJ: TEUR 0) sowie die Dotierung der Abfertigungsrückstellung in Höhe von EUR 6.505,01 (Vorjahr: TEUR 4) und Beiträge an die betriebliche Mitarbeitervorsorgekasse in Höhe von EUR 67.630,37 (Vorjahr: TEUR 62). Die Aufwendungen für Abfertigungen und Beiträge an die betriebliche Mitarbeitervorsorgekasse in Höhe von EUR 74.135,38 (Vorjahr: TEUR 66) entfallen nicht auf die Geschäftsführung, sondern auf andere Arbeitnehmer.

Ergebnisverwendung

Die Geschäftsführung schlägt vor, vom ausgewiesenen Bilanzgewinn in Höhe von EUR 17.115.648,27 einen Betrag in Höhe von EUR 17.113.930,30 nach Maßgabe der Liquidität zur Ausschüttung zu bringen und den Betrag von EUR 1.718,01 auf neue Rechnung vorzutragen.

Ereignisse nach dem Bilanzstichtag

Nach dem Bilanzstichtag gab es keine wesentlichen Ereignisse, die in der Bilanz bzw. der Gewinn- und Verlustrechnung zu berücksichtigen wären.

Unterschrift der Geschäftsführer

 Dr. Jochen Anweiler	 Dr. Marcus Benes	 Mag. Arndt Blaschka
 Dr. Jana Eichmeyer	 MMag. Dr. Christopher Engel	 Mag. Johannes Feilmair
 Mag. Judith Feldner	 Mag. Karoline Hofmann	 Dr. Stefan Jeitler, BSc LL.M
 Dr. Dominik Juster	 Mag. Georg Knafel	 Dr. Christian Jöllinger
 Mag. Dr. Nidal Philipp Karaman	 Mag. Dr. Clemens Lanschützer	 Mag. Christoph Lejsek, BSc (WU)
 Dr. Helmut Liebel	 Dr. Laurenz Liedermann	 Dr. Alric Ofenhäuser




.....
Dr. Sabine Prossinger



.....
Mag. Florian Sagmeister



.....
MMag. Josef Schmidt




.....
Dr. Philipp Schrader




.....
Mag. Mario Spanyol




.....
Mag. Marco Steiner



.....
Dr. Dieter Thalhammer



.....
Dr. Peter E.J. Winkler



.....
Dr. Andreas Zellhofer

Wien, am 03. September 2025