



---

Jahresabschluss 31.12.2024

FN 330576t

---

FIRMA

Grünzweig Automobil GmbH

Für die Zuordnung im Firmenbuch ist nicht der Firmenwortlaut, sondern ausschließlich die übermittelte Firmenbuchnummer maßgeblich.

GESCHÄFTSJAHR

vom 01.01.2024 bis 31.12.2024

Gesellschaft mit beschränkter Haftung

Einordnung mittel

VORANGEGANGENES GESCHÄFTSJAHR

vom 01.01.2023 bis 31.12.2023

Gesellschaft mit beschränkter Haftung

PDF GENERIERT AM

30.07.2025

UNTERZEICHNET VON

PRÜFWERT: f628b36af03ca5f85d479f6613e5e717

Andreas Grünzweig, geb 15.07.1962

am 29.07.2025

Renate Grünzweig, geb 27.08.1965

am 29.07.2025

Philipp Grünzweig, geb 17.01.1988

am 29.07.2025

**Hinweis zum Bestätigungsvermerk**

Der beigeschlossene Bestätigungsvermerk bezieht sich ausschließlich auf den vom Abschlussprüfer oder Revisionsverband geprüften und von sämtlichen gesetzlichen Vertretern unterzeichneten Jahresabschluss.

## Bilanz

	in EUR	Vorjahr in TEUR
<b>AKTIVA</b>	<b>10.112.761,44</b>	<b>12.491</b>
<b>Anlagevermögen</b>	<b>1.243.517,32</b>	<b>1.293</b>
<b>Immaterielle Vermögensgegenstände</b>	<b>79.488,49</b>	<b>46</b>
<b>Sachanlagen</b>	<b>1.016.070,54</b>	<b>1.109</b>
Bauten	428.810,61	447
technische Anlagen und Maschinen	150.753,72	162
Betriebs- und Geschäftsausstattung	436.506,21	496
geleistete Anzahlungen	0,00	5
<b>Finanzanlagen</b>	<b>147.958,29</b>	<b>139</b>
Beteiligungen	1,00	8
laut UGB nicht ausweispflichtiger Rest	147.957,29	130
<b>Umlaufvermögen</b>	<b>8.808.479,53</b>	<b>11.147</b>
<b>Vorräte</b>	<b>7.106.652,70</b>	<b>8.815</b>
<b>Forderungen und sonstige Vermögensgegenstände</b>	<b>1.678.777,62</b>	<b>1.784</b>
Forderungen gegenüber Unternehmen, mit denen ein Beteiligungsverhältnis besteht	0,00	63
laut UGB nicht ausweispflichtiger Rest	1.678.777,62	1.721
<b>Kassenbestand, Guthaben bei Kreditinstituten</b>	<b>23.049,21</b>	<b>549</b>
<b>Rechnungsabgrenzungsposten</b>	<b>28.704,45</b>	<b>32</b>
<b>Aktive latente Steuern</b>	<b>32.060,14</b>	<b>18</b>
<b>PASSIVA</b>	<b>10.112.761,44</b>	<b>12.491</b>
<b>Eigenkapital</b>	<b>1.449.622,66</b>	<b>1.598</b>
<b>eingefordertes Stammkapital</b>	<b>36.000,00</b>	<b>36</b>
Stammkapital	36.000,00	36
davon eingezahlt	36.000,00	36
<b>Bilanzgewinn</b>	<b>1.413.622,66</b>	<b>1.562</b>
davon Gewinnvortrag	1.561.947,58	1.572
<b>Investitionszuschüsse</b>	<b>116.996,61</b>	<b>137</b>
<b>Rückstellungen</b>	<b>331.849,58</b>	<b>328</b>
<b>Verbindlichkeiten</b>	<b>8.214.292,59</b>	<b>10.429</b>
<b>davon mit einer Restlaufzeit von mehr als einem Jahr</b>	<b>304.294,21</b>	<b>1.330</b>
<b>Verbindlichkeiten gegenüber Kreditinstituten</b>	<b>4.516.180,46</b>	<b>5.812</b>
davon mit einer Restlaufzeit von mehr als einem Jahr	197.294,21	1.169
<b>laut UGB nicht ausweispflichtiger Rest</b>	<b>3.698.112,13</b>	<b>4.616</b>

## Gewinn- und Verlustrechnung

in EUR

Vorjahr in TEUR

nach dem Gesamtkostenverfahren

<b>Rohergebnis</b>	<b>5.095.692,81</b>	<b>4.868</b>
<b>sonstige betriebliche Erträge</b>	<b>47.210,96</b>	<b>36</b>
Erträge aus dem Abgang vom Anlagevermögen mit Ausnahme der Finanzanlagen	2.938,17	0
Erträge aus der Auflösung von Rückstellungen	104,40	1
übrige	44.168,39	35
<b>Personalaufwand</b>	<b>-3.343.265,05</b>	<b>-3.092</b>
Löhne	-655.585,15	-651
Gehälter	-1.905.474,89	-1.762
soziale Aufwendungen	-782.205,01	-679
davon Aufwendungen für Altersversorgung	-12.957,84	-13
davon Aufwendungen für Abfertigungen und Leistungen an betriebliche Mitarbeitervorsorgekassen	-37.433,70	-34
davon Aufwendungen für gesetzlich vorgeschriebene Sozialabgaben sowie vom Entgelt abhängige Abgaben und Pflichtbeiträge	-659.190,89	-592
<b>Abschreibungen</b>	<b>-167.961,86</b>	<b>-161</b>
auf immaterielle Gegenstände des Anlagevermögens und Sachanlagen	-167.961,86	-161
<b>sonstige betriebliche Aufwendungen</b>	<b>-1.475.361,97</b>	<b>-1.429</b>
davon Steuern, soweit sie nicht unter "Steuern vom Einkommen und vom Ertrag" fallen	-5.390,63	-5
<b>Zwischensumme - Betriebserfolg</b>	<b>156.314,89</b>	<b>222</b>
<b>sonstige Zinsen und ähnliche Erträge</b>	<b>310,44</b>	<b>1</b>
<b>Erträge aus dem Abgang von und der Zuschreibung zu Finanzanlagen und Wertpapieren des Umlaufvermögens</b>	<b>6.277,17</b>	<b>7</b>
<b>Aufwendungen aus Finanzanlagen und aus Wertpapieren des Umlaufvermögens</b>	<b>-76.491,86</b>	<b>0</b>
davon Abschreibungen	-76.491,86	0
<b>Zinsen und ähnliche Aufwendungen</b>	<b>-247.851,35</b>	<b>-242</b>
davon betreffend verbundene Unternehmen	-3.248,65	-4
<b>Zwischensumme - Finanzerfolg</b>	<b>-317.755,60</b>	<b>-234</b>
<b>Ergebnis vor Steuern</b>	<b>-161.440,71</b>	<b>-12</b>
<b>Steuern vom Einkommen und vom Ertrag</b>	<b>13.115,79</b>	<b>2</b>
<b>Ergebnis nach Steuern</b>	<b>-148.324,92</b>	<b>-10</b>
<b>JAHRESFEHLBETRAG</b>	<b>-148.324,92</b>	<b>-10</b>
<b>GEWINNVORTRAG AUS DEM VORJAHR</b>	<b>1.561.947,58</b>	<b>1.572</b>
<b>BILANZGEWINN</b>	<b>1.413.622,66</b>	<b>1.562</b>

## Anhang zum Jahresabschluss zum 31. Dezember 2024

### 6. Anhang

#### 6.1. Bilanzierungs- und Bewertungsmethoden

##### 6.1.1. Allgemeine Grundsätze

Der Jahresabschluss wurde nach den Vorschriften der §§ 189 ff des Unternehmensgesetzbuchs (UGB) unter Beachtung der Grundsätze ordnungsmäßiger Buchführung, sowie unter Beachtung der Generalnorm, ein möglichst getreues Bild der Vermögens-, Finanz- und Ertragslage des Unternehmens zu vermitteln, aufgestellt.

Bei der Erstellung des Jahresabschlusses wurde der Grundsatz der Vollständigkeit entsprechend der gesetzlichen Regelungen eingehalten.

Bei der Bewertung der einzelnen Vermögensgegenstände und Schulden wurde der Grundsatz der Einzelbewertung beachtet und eine Fortführung des Unternehmens unterstellt.

Dem Vorsichtsprinzip wurde dadurch Rechnung getragen, dass nur die am Abschlussstichtag verwirklichten Gewinne ausgewiesen wurden. Alle erkennbaren Risiken und drohenden Verluste wurden - soweit gesetzlich geboten - berücksichtigt.

Bei Zahlenangaben werden in der Folge die Vorjahreswerte in Klammern dargestellt.

##### 6.1.2. Anlagevermögen

###### 6.1.2.1. Immaterielles Anlagevermögen

Die erworbenen immateriellen Vermögensgegenstände wurden zu Anschaffungskosten bewertet, die um die planmäßigen Abschreibungen vermindert sind.

Die planmäßigen Abschreibungen wurden linear vorgenommen.

Folgende Nutzungsdauern wurden den planmäßigen Abschreibungen zugrundegelegt:

	Nutzungsdauer in Jahren
Software	3 - 10

###### 6.1.2.2. Sachanlagen

Das abnutzbare Sachanlagevermögen wurde zu Anschaffungs- oder Herstellungskosten bewertet, die um die planmäßigen Abschreibungen vermindert werden. Die geringwertigen Vermögensgegenstände bis zu einem Wert von EUR 1.000,00 wurden im Zugangsjahr voll abgeschrieben.

Die planmäßigen Abschreibungen wurden linear der voraussichtlichen Nutzungsdauer entsprechend vorgenommen.

Folgende Nutzungsdauern wurden den planmäßigen Abschreibungen zugrundegelegt:

	Nutzungsdauer in Jahren
Bauten	10 - 40
technische Anlagen und Maschinen	2 - 15
Betriebs- und Geschäftsausstattung	2 - 15

## **Anhang** zum Jahresabschluss zum 31. Dezember 2024

### **6.1.3. Vorräte**

Die Bewertung erfolgte zu Anschaffungskosten unter Beachtung des Niederstwertprinzips. Die Anschaffungskosten wurden einzeln ermittelt.

### **6.1.4. Forderungen und sonstige Vermögensgegenstände**

Die Forderungen wurden mit dem Nennwert, die sonstigen Vermögensgegenstände mit den Anschaffungs- und Herstellungskosten angesetzt. Im Falle erkennbarer Einzelrisiken wurde der niedrigere beizulegende Wert angesetzt.

### **6.1.5. Rückstellungen**

#### **6.1.5.1. Pensionsrückstellungen**

Entsprechend dem Wahlrecht gemäß Fachgutachten KFS/RL 23 zur Bilanzierung von Rückdeckungsversicherungen idF vom 27. Juni 2016 werden die Ansprüche des Unternehmens aus der Rückdeckungsversicherung mit der Verpflichtung aus Pensionszusagen saldiert ausgewiesen.

Die Ansprüche aus der Rückdeckungsversicherung sind an die Berechtigten verpfändet.

Die Prämienzahlungen für die Rückdeckungsversicherung sind im Posten Personalaufwand unter den Aufwendungen für Altersversorgung ausgewiesen. Die Rückdeckungsversicherung dient ausschließlich zur Deckung der konkreten Verpflichtung und die Verpflichtungen der gesamten Pensionszusage werden durch die Pensions-Rückdeckungsversicherung zur Gänze rückgedeckt. Der Anspruch aus der Rückdeckungsversicherung ist dem Zugriff des Unternehmens und seiner Gläubiger entzogen.

#### **6.1.5.2. Jubiläumsgeldrückstellungen**

Die Jubiläumsgeldrückstellung wurde nach anerkannten versicherungsmathematischen Grundsätzen auf Basis eines Rechnungszinssatzes von 2,50% ermittelt.

#### **6.1.5.3. Sonstige Rückstellungen**

In den sonstigen Rückstellungen wurden unter Beachtung des Vorsichtsprinzips alle im Zeitpunkt der Bilanzerstellung erkennbaren Risiken und der Höhe oder dem Grunde nach ungewissen Verbindlichkeiten mit den Beträgen berücksichtigt, die nach bestmöglicher Schätzung zur Erfüllung der Verpflichtung aufgewendet werden müssen. Sämtliche Rückstellungen haben eine Laufzeit von weniger als einem Jahr.

### **6.1.6. Verbindlichkeiten**

Verbindlichkeiten wurden mit ihrem Erfüllungsbetrag angesetzt.

Grünzweig Automobil GmbH

tpa

## Anhang zum Jahresabschluss zum 31. Dezember 2024

### 6.2. Erläuterungen der Bilanz und der Gewinn- und Verlustrechnung

#### 6.2.1. Allgemeine Angaben

Das abgelaufene Geschäftsjahr umfasst den Zeitraum vom 1. Jänner 2024 bis 31. Dezember 2024.

#### 6.2.2. Erläuterungen zur Bilanz

##### 6.2.2.1. Anlagevermögen

###### Entwicklung

Die Entwicklung der einzelnen Posten des Anlagevermögens und die Aufgliederung der Jahresabschreibung nach einzelnen Posten sind im Anlagenspiegel als Beilage zum Anhang dargestellt.

##### 6.2.2.2. Forderungen und sonstige Vermögensgegenstände

###### Aufgliederung:

	Gesamtbetrag EUR	davon Restlaufzeit bis 1 Jahr EUR
Forderungen und sonstige Vermögensgegenstände		
Forderungen aus Lieferungen und Leistungen	1.476.305,37	1.476.305,37
<i>Vorjahr</i>	1.530.648,70	1.530.648,70
Forderungen gegenüber Unternehmen, mit denen ein Beteiligungsverhältnis besteht	0,00	0,00
<i>Vorjahr</i>	63.059,76	63.059,76
Forderungen gegenüber Gesellschaftern	0,00	0,00
<i>Vorjahr</i>	15.740,00	15.740,00
sonstige Forderungen und Vermögensgegenstände	202.472,25	202.472,25
<i>Vorjahr</i>	174.181,71	174.181,71
	<u>1.678.777,62</u>	<u>1.678.777,62</u>
<b>VORJAHR</b>	<u>1.783.630,17</u>	<u>1.783.630,17</u>

##### 6.2.2.3. Investitionszuschüsse

Aufgliederung der Investitionszuschüsse nach den einzelnen Posten des Anlagevermögens sowie Entwicklung während des Geschäftsjahres:

	Stand 01.01.2024 EUR	Zugänge EUR	Abgang EUR	Auflösung EUR	Stand 31.12.2024 EUR
Zuschuss für immaterielle Vermögensgegenstände	5.370,06	0,00	0,00	759,36	4.610,70
<i>Vorjahr</i>	6.129,42	0,00	0,00	759,36	5.370,06
Zuschuss für Sachanlagen	131.455,23	0,00	0,00	19.069,32	112.385,91
<i>Vorjahr</i>	150.768,87	0,00	0,00	19.313,64	131.455,23
	<u>136.825,29</u>	<u>0,00</u>	<u>0,00</u>	<u>19.828,68</u>	<u>116.996,61</u>
<b>VORJAHR</b>	<u>156.898,29</u>	<u>0,00</u>	<u>0,00</u>	<u>20.073,00</u>	<u>136.825,29</u>

## Anhang

### zum Jahresabschluss zum 31. Dezember 2024

#### 6.2.2.4. Latente Steuern

Latente Steuerschulden und Steueransprüche werden auf Basis der erwarteten Steuersätze ermittelt, die im Zeitpunkt der Erfüllung der Steuerbelastung oder -entlastung voraussichtlich Geltung haben werden.

Zwischen den unternehmensrechtlichen und steuerrechtlichen Wertansätzen bestehen folgende Unterschiedsbeträge bzw. Steuerlatenzen:

	Aktiv 31.12.2024	Aktiv 01.01.2024	Bewegungen 2024
TWA Beteiligung Grent GmbH	65.564,45	0,00	65.564,45
BW Beteiligung Fair Car Deal GmbH	3.971,43	5.957,14	-1.985,71
Rückstellungen für Jubiläumszuwendungen	37.809,56	42.059,25	-4.249,69
Rückstellungen für Urlaube	30.876,45	30.616,42	260,03
Geldbeschaffungskosten	1.170,00	1.560,00	-390,00
steuerliche Verlustviträge	0,00	0,00	0,00
<b>Summe aktive/passive Unterschiedsbeträge</b>	<b>139.391,89</b>	<b>80.192,81</b>	<b>59.199,08</b>
Aktive (+) / passive (-) latente Steuerabgrenzung 23%	32.060,13	18.444,35	13.615,79

#### 6.2.2.5. Rückstellungen

Zusammensetzung und Entwicklung der Rückstellungen:

	Stand 01.01.2024 EUR	Verwendung EUR	Auflösung EUR	Zuweisung EUR	Stand 31.12.2024 EUR
Steuerrückstellungen	0,00	0,00	0,00	0,00	0,00
<i>Vorjahr</i>	<i>26.273,00</i>	<i>25.506,00</i>	<i>767,00</i>	<i>0,00</i>	<i>0,00</i>
sonstige Rückstellungen	327.737,34	62.540,18	22.787,96	89.440,38	331.849,58
<i>Vorjahr</i>	<i>219.948,75</i>	<i>51.337,55</i>	<i>1.214,86</i>	<i>160.341,00</i>	<i>327.737,34</i>
	<b>327.737,34</b>	<b>62.540,18</b>	<b>22.787,96</b>	<b>89.440,38</b>	<b>331.849,58</b>
<b>VORJAHR</b>	<b>246.221,75</b>	<b>76.843,55</b>	<b>1.981,86</b>	<b>160.341,00</b>	<b>327.737,34</b>

Entsprechend dem Wahlrecht gemäß Fachgutachten KFS/RL 23 zur Bilanzierung von Rückdeckungsversicherungen idF vom 27. Juni 2016 werden die Ansprüche des Unternehmens aus der Rückdeckungsversicherung mit der Verpflichtung aus Pensionszusagen saldiert ausgewiesen.

Die Ansprüche aus der Rückdeckungsversicherung sind an die Berechtigten verpfändet.

## Anhang

### zum Jahresabschluss zum 31. Dezember 2024

#### 6.2.2.6. Verbindlichkeiten

##### Aufgliederung:

	Gesamtbetrag EUR	davon Restlaufzeit bis 1 Jahr EUR	davon Restlaufzeit über 1 Jahr EUR	davon Restlaufzeit zw. 1 und 5 Jahre EUR
Verbindlichkeiten gegenüber Kreditinstituten	4.516.180,46	4.318.886,25	197.294,21	197.294,21
<i>Vorjahr</i>	<i>5.812.499,19</i>	<i>4.643.434,89</i>	<i>1.169.064,30</i>	<i>1.169.064,30</i>
erhaltene Anzahlungen auf Bestellungen	203.498,76	203.498,76	0,00	0,00
<i>Vorjahr</i>	<i>135.050,52</i>	<i>135.050,52</i>	<i>0,00</i>	<i>0,00</i>
Verbindlichkeiten aus Lieferungen und Leistungen	2.876.326,97	2.876.326,97	0,00	0,00
<i>Vorjahr</i>	<i>3.783.083,55</i>	<i>3.783.083,55</i>	<i>0,00</i>	<i>0,00</i>
Einlagen von stillen Gesellschaftern	160.600,00	53.600,00	107.000,00	107.000,00
<i>Vorjahr</i>	<i>214.200,00</i>	<i>53.600,00</i>	<i>160.600,00</i>	<i>160.600,00</i>
sonstige Verbindlichkeiten	457.686,40	457.686,40	0,00	0,00
<i>Vorjahr</i>	<i>484.033,29</i>	<i>484.033,29</i>	<i>0,00</i>	<i>0,00</i>
davon aus Steuern	299.209,86	299.209,86	0,00	0,00
<i>Vorjahr</i>	<i>313.191,78</i>	<i>313.191,78</i>	<i>0,00</i>	<i>0,00</i>
davon im Rahmen der sozialen Sicherheit	74.704,73	74.704,73	0,00	0,00
<i>Vorjahr</i>	<i>66.002,44</i>	<i>66.002,44</i>	<i>0,00</i>	<i>0,00</i>
	<b>8.214.292,59</b>	<b>7.909.998,38</b>	<b>304.294,21</b>	<b>304.294,21</b>
<b>VORJAHR</b>	<b>10.428.866,55</b>	<b>9.099.202,25</b>	<b>1.329.664,30</b>	<b>1.329.664,30</b>

#### 6.2.2.7. Sonstige finanzielle Verpflichtungen, die nicht auf der Passivseite auszuweisen sind

##### Zusammensetzung:

	des folgenden Geschäftsjahres EUR	der folgenden fünf Geschäftsjahre EUR
Verpflichtungen aus Mietverträgen	391.547,78	3.494.809,84
Verpflichtungen aus Leasingverträgen	31.570,88	78.163,73
Sonstige Verpflichtungen	12.957,84	46.789,20
	<b>436.076,50</b>	<b>3.619.762,77</b>

#### 6.2.3. Erläuterungen zur Gewinn- und Verlustrechnung

Die Gewinn- und Verlustrechnung wurde nach dem Gesamtkostenverfahren erstellt.

Im Posten "Aufwendungen für Abfertigungen und Leistungen an betriebliche Mitarbeitervorsorgekassen" sind nur Leistungen an betriebliche Mitarbeitervorsorgekassen enthalten.

Grünzweig Automobil GmbH

tpa

**Anhang**  
zum Jahresabschluss zum 31. Dezember 2024

**6.3. Sonstige Angaben****6.3.1. Organe und Arbeitnehmer der Gesellschaft**

Im Geschäftsjahr waren folgende Personen als Geschäftsführer tätig:

Grünzweig Renate  
Grünzweig Philipp  
Grünzweig Andreas

Die Gesamtbezüge der Mitglieder der Geschäftsführung beliefen sich auf EUR 317.038,46 (Vorjahr: EUR 303.578,22).

Die durchschnittliche Zahl der Arbeitnehmer, gegliedert nach Arbeitern und Angestellten, betrug:

	<u>2024</u>	<u>2023</u>
Arbeiter	18	18
Angestellte	<u>32</u>	<u>30</u>
Gesamt	<u><u>50</u></u>	<u><u>48</u></u>

**6.3.2. Ergebnisverwendung**

Es ist geplant den gesamten Bilanzgewinn auf neue Rechnung vorzutragen.

Grünzweig Automobil GmbH

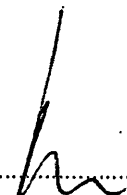




**Anhang**  
zum Jahresabschluss zum 31. Dezember 2024

**6.3.3. Aufwendungen für den Abschlussprüfer**

Die auf das Geschäftsjahr entfallenden Aufwendungen für den Abschlussprüfer betragen EUR 12.000,00 (Vorjahr: EUR 11.000,00) und betreffen ausschließlich Prüfungsleistungen.

Wiener Neudorf, am 13.06.2025

  
.....  
Renate Grünzweig  
.....  
Andreas Grünzweig  
.....  
Philipp Grünzweig

**Entwicklung des Anlagevermögens  
für das Geschäftsjahr vom  
1. Jänner 2024 bis 31. Dezember 2024**

	Anschaffungs-/Herstellungskosten				Stand 31.12.2024 EUR	kumulierte Abschreibungen				Stand 31.12.2024 EUR	Buchwerte		
	Stand 01.01.2024 EUR	Zugänge EUR	Abgänge EUR	Umbuchungen EUR		Stand 01.01.2024 EUR	Abschreibungen EUR	Zuschreibungen EUR	Abgänge EUR		Stand 01.01.2024 EUR	Stand 31.12.2024 EUR	
<b>A. ANLAGEVERMÖGEN</b>													
<b>I. Immaterielle Vermögensgegenstände</b>													
1. Software	126.626,95	40.026,75	0,00	4.800,00	171.453,70	80.842,73	11.122,48	0,00	0,00	91.965,21	45.784,22	79.488,49	
<b>II. Sachanlagen</b>													
1. Bauten	513.800,19	0,00	0,00	0,00	513.800,19	67.180,18	17.809,40	0,00	0,00	84.989,58	446.620,01	428.810,61	
davon Investitionen in fremde Gebäude	513.800,19	0,00	0,00	0,00	513.800,19	67.180,18	17.809,40	0,00	0,00	84.989,58	446.620,01	428.810,61	
2. technische Anlagen und Maschinen	334.896,24	17.677,26	2.082,04	0,00	350.491,46	173.222,39	28.502,85	0,00	1.987,50	199.737,74	161.673,85	150.753,72	
3. Betriebs- und Geschäftsausstattung	968.153,77	41.703,94	22.893,71	0,00	986.964,00	472.248,92	89.451,71	0,00	11.242,84	550.457,79	495.904,85	438.506,21	
4. geleistete Anzahlungen	4.800,00	0,00	0,00	-4.800,00	0,00	0,00	0,00	0,00	0,00	0,00	4.800,00	0,00	
	1.821.650,20	59.381,20	24.975,75	-4.800,00	1.851.255,65	712.651,49	135.763,96	0,00	13.230,34	835.185,11	1.108.998,71	1.016.070,54	
<b>III. Finanzanlagen</b>													
1. Beteiligungen	8.225,00	68.267,86	0,00	0,00	76.492,86	0,00	76.491,86	0,00	0,00	76.491,86	8.225,00	1,00	
2. Wertpapiere (Wertrechte) des Anlagevermögens	147.500,00	11.400,00	0,00	0,00	158.900,00	17.219,88	0,00	6.277,17	0,00	10.942,71	130.280,12	147.957,29	
	155.725,00	79.667,86	0,00	0,00	235.392,86	17.219,88	76.491,86	6.277,17	0,00	87.434,57	138.505,12	147.958,29	
<b>SUMME ANLAGENSPIEGEL</b>	<b>2.104.002,15</b>	<b>179.075,81</b>	<b>24.975,75</b>	<b>0,00</b>	<b>2.258.102,21</b>	<b>810.714,10</b>	<b>223.378,30</b>	<b>6.277,17</b>	<b>13.230,34</b>	<b>1.014.584,89</b>	<b>1.293.288,05</b>	<b>1.243.517,32</b>	