

Johann Werfring
als Geschäftsführer der
Silotransporte Werfring GmbH

Untere Hauptstraße 80
7223 Siegraben

FN 341521m

**Offenlegung
des Jahresabschlusses
per 31.12.2024**

Silotransporte Werfring GmbH
Untere Hauptstraße 80
7223 Siegggraben

FN 341521m
Landesgericht Eisenstadt
Wiener Straße 9
7000 Eisenstadt

Antragsteller: Johann Werfring
als Geschäftsführer der
Silotransporte Werfring GmbH
mit Sitz in 7223 Siegggraben, Untere Hauptstraße 80

Vertreten durch: Kanzlei Kleiner Eberl Brandstätter
Steuerberatung GmbH
8010 Graz, Burgring 22

Der Geschäftsführer gibt hiermit bekannt, dass es sich bei der

Silotransporte Werfring GmbH

um eine mittelgroße Gesellschaft mit beschränkter Haftung handelt.

Der Geschäftsführer reicht daher folgende Urkunden als Beilagen zum Firmenbuch ein:

- Bilanz zum 31. Dezember 2024 (verkürzt)
- Gewinn- und Verlustrechnung vom 01.01.2024 bis 31.12.2024 (verkürzt)
- Anhang
- Lagebericht
- Bestätigungsvermerk
- Ergebnisverwendungsbeschluss
- Bekanntgabe der Größenmerkmale zur Einordnung in die Größenklassen nach § 221 UGB

Unter Hinweis auf die angeführten Beilagen wird folgender

A N T R A G

gestellt:

Das Landesgericht Eisenstadt als Firmenbuchgericht möge im Firmenbuch unter FN 341521m bei der Firma Silotransporte Werfring GmbH mit Sitz in 7223 Siegggraben, Untere Hauptstraße 80 den Tag der Einreichung des Jahresabschlusses zum 31.12.2024 eintragen, die eingereichten Formblätter zur Aufbewahrung in die Urkundensammlung übernehmen und die Veröffentlichung der Hinterlegung veranlassen.

Siegggraben, 26.09.2025



Johann Werfring
Geschäftsführer

Silotransporte Werfring GmbH
7223 Siegggraben, U. Hauptstr. 80
Telefon 0 26 21 / 22-28-0
Telefax 0 26 21 / 22-28-298

Silotransporte Werfring GmbH

BILANZ

zum 31.12.2024

| Aktiva | 31.12.2024 EUR | 31.12.2023 EUR | Passiva | 31.12.2024 EUR | 31.12.2023 EUR |
|--|----------------------|----------------------|--|----------------------|----------------------|
| A. Anlagevermögen | | | A. Eigenkapital | | |
| I Sachanlagen | | | I. eingefordertes Stammkapital | 55.000,00 | 55.000,00 |
| 1. Bauten auf fremdem Grund | 9.625,02 | 11.375,02 | übernommenes Stammkapital | 55.000,00 | 55.000,00 |
| 2. Betriebs- und Geschäftsausstattung | 5.353.932,47 | 4.717.745,19 | einbezahltes Stammkapital | 55.000,00 | 55.000,00 |
| 3. Anlagen in Bau | 22.120,00 | 69.612,19 | II. Bilanzgewinn | 7.935.751,15 | 7.785.669,56 |
| | 5.385.677,49 | 4.798.732,40 | davon Gewinnvortrag | 7.785.669,56 | 6.170.725,50 |
| | | | | 7.990.751,15 | 7.840.669,56 |
| II. Finanzanlagen | | | B. Rückstellungen | | |
| I. Wertpapiere (Wertrechte) des Anlagevermögens | 123.741,60 | 117.557,06 | 1. Rückstellungen für Abfertigungen | 249.032,91 | 264.148,47 |
| | 5.509.419,09 | 4.916.289,46 | 2. Rückstellungen für Pensionen | 823.895,50 | 784.966,60 |
| | | | 3. Steuerrückstellungen | 0,00 | 348.309,00 |
| B. Umlaufvermögen | | | davon Rückstellungen für latente Steuern | 0,00 | 90.380,00 |
| I Vorräte | | | 4. sonstige Rückstellungen | 107.500,04 | 98.760,20 |
| 1. Roh-, Hilfs- und Betriebsstoffe | 17.704,00 | 17.041,00 | | 1.180.428,45 | 1.496.184,27 |
| II Forderungen und sonstige Vermögensgegenstände | | | C. Verbindlichkeiten | | |
| 1. Forderungen aus Lieferungen und Leistungen | 2.887.712,98 | 2.773.529,97 | 1. Verbindlichkeiten aus Lieferungen und Leistungen | 2.159.996,08 | 1.716.844,25 |
| 2. sonstige Forderungen und Vermögensgegenstände | 1.828.263,95 | 3.364.466,97 | davon mit einer Restlaufzeit von bis zu einem Jahr | 2.159.996,08 | 1.716.844,25 |
| davon mit einer Restlaufzeit von mehr als einem Jahr | 880.063,81 | 1.836.461,40 | 2. sonstige Verbindlichkeiten | 299.431,63 | 327.170,39 |
| | 4.715.976,93 | 6.137.996,94 | davon aus Steuern | 29.127,71 | 28.695,50 |
| III Kassenbestand, Guthaben bei Kreditinstituten | 1.281.154,73 | 252.386,45 | davon im Rahmen der sozialen Sicherheit | 73.940,73 | 62.231,20 |
| | 6.014.835,66 | 6.407.424,39 | davon mit einer Restlaufzeit von bis zu einem Jahr | 287.434,43 | 303.088,61 |
| | | | davon mit einer Restlaufzeit von mehr als einem Jahr | 11.997,20 | 24.081,78 |
| C. Aktive latente Steuern | 106.352,56 | 105.498,02 | davon mit einer Restlaufzeit von bis zu einem Jahr | 2.459.427,71 | 2.044.014,64 |
| | | | davon mit einer Restlaufzeit von mehr als einem Jahr | 2.447.430,51 | 2.019.932,86 |
| | | | | 11.997,20 | 24.081,78 |
| Summe Aktiva | 11.630.607,31 | 11.429.211,87 | D. Rechnungsabgrenzungsposten | 0,00 | 48.343,40 |
| | | | Summe Passiva | 11.630.607,31 | 11.429.211,87 |

Silotransporte Werfring GmbH
7223 Siegraben, U. Hauptstr. 80
Telefon 0 26 21 / 22-28-0
Telefax 0 26 21 / 22-28-288



GEWINN- UND VERLUSTRECHNUNG

vom 01.01.2024 bis 31.12.2024

| | 2024 EUR | % | 2023 EUR | % |
|---|-----------------------|--------------|----------------------|--------------|
| 1. Umsatzerlöse | 19.268.894,13 | 100,0 | 17.830.813,50 | 100,0 |
| 2. sonstige betriebliche Erträge | | | | |
| a. Erträge aus dem Abgang vom Anlagevermögen mit Ausnahme der Finanzanlagen | 207.999,48 | 1,1 | 67.999,92 | 0,4 |
| b. übrige | 405.028,70 | 2,1 | 270.790,33 | 1,5 |
| | 613.028,18 | 3,2 | 338.790,25 | 1,9 |
| 3. Aufwendungen für Material und sonstige bezogene Herstellungsleistungen | | | | |
| a. Materialaufwand | -8.305.652,36 | 43,1 | -6.614.206,42 | 37,1 |
| b. Aufwendungen für bezogene Leistungen | -3.533.639,61 | 18,3 | -3.316.538,13 | 18,6 |
| | -11.839.291,97 | 61,4 | -9.930.744,55 | 55,7 |
| 4. Personalaufwand | | | | |
| a. Löhne | -2.223.482,42 | 11,5 | -2.169.131,75 | 12,2 |
| b. Gehälter | -701.265,79 | 3,6 | -755.366,90 | 4,2 |
| c. soziale Aufwendungen | -739.132,79 | 3,8 | -706.325,02 | 4,0 |
| davon Aufwendungen für Altersversorgung | -38.928,90 | 0,2 | -43.125,50 | 0,2 |
| aa) Aufwendungen für Abfertigungen und Leistungen an betriebliche Mitarbeitervorsorgekassen | -56.704,00 | 0,3 | -51.319,86 | 0,3 |
| bb) Aufwendungen für gesetzlich vorgeschriebene Sozialabgaben sowie vom Entgelt abhängige Abgaben und Pflichtbeiträge | -643.499,89 | 3,3 | -611.748,54 | 3,4 |
| | -3.663.881,00 | 19,0 | -3.630.823,67 | 20,4 |
| 5. Abschreibungen | | | | |
| a. auf Sachanlagen | -1.973.986,86 | 10,2 | -1.444.114,90 | 8,1 |
| 6. sonstige betriebliche Aufwendungen | | | | |
| a. Steuern, soweit sie nicht unter Steuern vom Einkommen fallen | -967,43 | 0,0 | -969,11 | 0,0 |
| b. übrige | -2.266.872,90 | 11,8 | -1.943.660,97 | 10,9 |
| | -2.267.840,33 | 11,8 | -1.944.630,08 | 10,9 |
| 7. Zwischensumme aus Z 1 bis 6 (Betriebsergebnis) | 136.922,15 | 0,7 | 1.219.290,55 | 6,8 |
| 8. Erträge aus anderen Wertpapieren | 12.144,89 | 0,1 | 12.961,48 | 0,1 |
| 9. sonstige Zinsen und ähnliche Erträge | 42.891,89 | 0,2 | 62.106,57 | 0,4 |
| 10. Erträge aus dem Abgang von Finanzanlagen und Wertpapieren | 9.447,28 | 0,1 | 91.012,33 | 0,5 |
| 11. Aufwendungen aus Finanzanlagen | -3.262,74 | 0,0 | -2.253,00 | 0,0 |
| davon Abschreibungen auf Finanzanlagen | -3.262,74 | 0,0 | -2.253,00 | 0,0 |

GEWINN- UND VERLUSTRECHNUNG

vom 01.01.2024 bis 31.12.2024

| | 2024 EUR | % | 2023 EUR | % |
|--|--------------|------|--------------|------|
| 12. Zinsen und ähnliche Aufwendungen | -445,42 | 0,0 | -587,36 | 0,0 |
| 13. Zwischensumme aus Z 8 bis 12 (Finanzergebnis) | 60.775,90 | 0,3 | 163.240,02 | 0,9 |
| 14. Ergebnis vor Steuern (Summe aus Z 7 und Z 13) | 197.698,05 | 1,0 | 1.382.530,57 | 7,8 |
| 15. Steuern vom Einkommen | -47.616,46 | 0,3 | -347.586,51 | 2,0 |
| davon latente Steuern | 854,54 | 0,0 | 2.375,49 | 0,0 |
| 16. Ergebnis nach Steuern | 150.081,59 | 0,8 | 1.034.944,06 | 5,8 |
| 17. Jahresüberschuss | 150.081,59 | 0,8 | 1.034.944,06 | 5,8 |
| 18. Auflösung von Kapitalrücklagen | 0,00 | 0,0 | 580.000,00 | 3,3 |
| 19. Gewinnvortrag aus dem Vorjahr | 7.785.669,56 | 40,4 | 6.170.725,50 | 34,6 |
| 20. Bilanzgewinn | 7.935.751,15 | 41,2 | 7.785.669,56 | 43,7 |


Silotransporte Werfring GmbH
 7223 Sieggroben, U. Hauptstr. 80
 Telefon 0 26 21 / 22-28-0
 Telefax 0 26 21 / 22-28-298

6. Anhang

6.1. Bilanzierungs- und Bewertungsmethoden

Allgemeine Grundsätze

Der Jahresabschluss wurde nach den Vorschriften der §§ 189 ff des Unternehmensgesetzbuchs (UGB) unter Beachtung der Grundsätze ordnungsmäßiger Buchführung, sowie unter Beachtung der Generalnorm, ein möglichst getreues Bild der Vermögens-, Finanz- und Ertragslage des Unternehmens zu vermitteln, aufgestellt.

Bei der Erstellung des Jahresabschlusses wurde der Grundsatz der Vollständigkeit entsprechend der gesetzlichen Regelungen eingehalten.

Bei der Bewertung der einzelnen Vermögensgegenstände und Schulden wurde der Grundsatz der Einzelbewertung beachtet und eine Fortführung des Unternehmens unterstellt.

Anlagevermögen

Sachanlagevermögen

Das Sachanlagevermögen wurde zu Anschaffungs- bzw. Herstellungskosten angesetzt und, soweit abnutzbar, um planmäßige Abschreibungen vermindert.

Die planmäßige Abschreibung wird linear vorgenommen, wobei für die einzelnen Anlagengruppen folgende Nutzungsdauer zugrundegelegt wird:

| | Nutzungsdauer in Jahren |
|------------------------------------|----------------------------|
| Bauten auf fremden Grund | 10 bis 20 |
| Betriebs- und Geschäftsausstattung | 3 bis 10 |
| PKW | 5 bis 8 |

Die geringwertigen Vermögensgegenstände bis zu einem Wert von EUR 1.000,00 wurden im Zugangsjahr voll abgeschrieben.

Finanzanlagen

Das Finanzanlagevermögen wurde zu Anschaffungskosten bewertet.

Soweit der Kurs niedriger war, ist eine Abwertung erfolgt.

Umlaufvermögen

Vorräte

Die Bewertung der Vorräte erfolgte zu Anschaffungs- bzw. Herstellungskosten oder zu niedrigeren Tageswerten.

Forderungen und sonstige Vermögensgegenstände

Die Forderungen und sonstigen Vermögensgegenstände wurden mit dem Nennwert angesetzt.

Rückstellungen

Pensionsrückstellung

Die Pensionsrückstellung wurde per 31.12.2024 nach versicherungsmathematischen Grundsätzen auf Basis eines Rechnungszinssatzes von 1,9% (Vorjahr: 1,82%) berechnet.

Abfertigungsrückstellung

Im Jahresabschluss per 31.12.2024 war die AFRAC-Stellungnahme 27 betreffend "Rückstellungen für Pensions-, Abfertigungs-, Jubiläumsgeld- und vergleichbare langfristig fällige Verpflichtungen nach den Vorschriften des Unternehmensgesetzbuches" in der Fassung von Juni 2022 zu beachten.

Bei Berechnung der Abfertigungsrückstellung wurden eine Aufzinsung der zukünftigen Leistungsverpflichtungen, eine durchschnittliche Bezugserhöhung und das gesetzliche Pensionsantrittsalter berücksichtigt.

Als Abzinsungssatz wurde der Marktzinssatz per 31.12.2024 nach § 253 (2) dt. HGB auf Basis eines 10-Jahresdurchschnitts (15 Jahre Restlaufzeit) herangezogen (1,9%, Vorjahr: 1,82%).

Sonstige Rückstellungen

In den sonstigen Rückstellungen wurden unter Beachtung des Vorsichtsprinzips alle im Zeitpunkt der Bilanzerstellung erkennbaren Risiken und der Höhe oder dem Grunde nach ungewissen Verbindlichkeiten mit den Beträgen berücksichtigt, die nach bestmöglicher Schätzung zur Erfüllung der Verpflichtung aufgewendet werden müssen. Sämtliche Rückstellungen haben eine Laufzeit von weniger als einem Jahr.

Verbindlichkeiten

Verbindlichkeiten wurden mit ihrem Erfüllungsbetrag unter Bedachtnahme auf den Grundsatz der Vorsicht angesetzt.

6.2. Erläuterungen zur Bilanz

6.2.1. Änderung von Bilanzierungs- und Bewertungsmethoden

Die bisher angewandten Bilanzierungs- und Bewertungsmethoden wurden auch bei der Erstellung des vorliegenden Jahresabschlusses beibehalten, bei einzelnen Positionen haben sich jedoch Änderungen der Bilanzierungs- und Bewertungsmethoden ergeben.

Die Pensionsrückstellung wurde per 31.12.2024 nach anerkannten versicherungsmathematischen Grundsätzen nach dem Teilwertverfahren auf Basis eines Rechnungszinssatzes von 1,9% (Vorjahr: 1,82%) berechnet.

Die Abfertigungsrückstellung wurde nach anerkannten finanzmathematischen Grundsätzen auf Basis eines Rechnungszinssatzes von 1,9% (Vorjahr: 1,82%), einer durchschnittlichen Bezugserhöhung und des gesetzlichen Pensionsantrittsalters ermittelt.

Der geänderte Zinssatz der langfristigen Personalrückstellungen verringert den bilanziell auszuweisenden Rückstellungsbetrag.

Insoweit wird durch diese Berechnung dem Vorsichtsprinzip Rechnung getragen.

6.2.2. Umrechnung von Fremdwährungsposten in EUR

Der Jahresabschluss enthält auf fremde Währung lautente Sachverhalte, die in Euro umgerechnet wurden.

6.2.3. Erläuterungen zu einzelnen Posten der Bilanz

Anlagevermögen

Die Entwicklung der einzelnen Posten des Anlagevermögens und die Aufgliederung der Jahresabschreibung nach einzelnen Posten sind in folgendem Anlagenspiegel dargestellt:

| | Anschaffungs-/Herstellungskosten | | Abschreibungen kumuliert | | | Buchwert |
|---|----------------------------------|--------------|--------------------------|----------------|--------------|--------------|
| | 01.01.2024 | Zugänge | 01.01.2024 | Abschreibungen | Abgänge | 01.01.2024 |
| | 31.12.2024 | Abgänge | 31.12.2024 | Zuschreibungen | | 31.12.2024 |
| | EUR | EUR | EUR | EUR | EUR | EUR |
| ANLAGEVERMÖGEN | | | | | | |
| Sachanlagen | | | | | | |
| Bauten auf fremdem Grund | 36.400,00 | 0,00 | 25.024,98 | 1.750,00 | 0,00 | 11.375,02 |
| | 36.400,00 | 0,00 | 26.774,98 | 0,00 | | 9.625,02 |
| Betriebs- und Geschäftsausstattung | 16.802.827,04 | 2.607.112,15 | 12.085.081,85 | 1.969.164,35 | 4.627.999,48 | 4.717.745,19 |
| | 14.780.179,19 | 4.629.760,00 | 9.426.246,72 | 0,00 | | 5.353.932,47 |
| Anlagen in Bau | 69.612,19 | 0,00 | 0,00 | 0,00 | 0,00 | 69.612,19 |
| | 22.120,00 | 47.492,19 | 0,00 | 0,00 | | 22.120,00 |
| | 16.908.839,23 | 2.607.112,15 | 12.110.106,83 | 1.970.914,35 | 4.627.999,48 | 4.798.732,40 |
| | 14.838.699,19 | 4.677.252,19 | 9.453.021,70 | 0,00 | | 5.385.677,49 |
| Finanzanlagen | | | | | | |
| Wertpapiere (Wertrechte) des Anlagevermögens | 152.234,37 | 0,00 | 34.677,31 | 3.262,74 | 0,00 | 117.557,06 |
| | 152.234,37 | 0,00 | 28.492,77 | 9.447,28 | | 123.741,60 |
| Summe Anlagenspiegel | 17.061.073,60 | 2.607.112,15 | 12.144.784,14 | 1.974.177,09 | 4.627.999,48 | 4.916.289,46 |
| | 14.990.933,56 | 4.677.252,19 | 9.481.514,47 | 9.447,28 | | 5.509.419,09 |

Sonstige Forderungen und Vermögensgegenstände

Im Posten sonstige Forderungen und Vermögensgegenstände sind folgende wesentliche Beträge enthalten.

| | <u>Lfd. Jahr</u> | <u>31.12.2023</u> |
|------------------------------------|---------------------|---------------------|
| geleistete Anzahlungen | 1.276,80 | 0,00 |
| sonstige Forderungen | 3.886,90 | 894,00 |
| Energiekostenzuschuss 2023 | 0,00 | 125.000,00 |
| Mineralölsteuer 2022 | 0,00 | 54.994,61 |
| Mineralölsteuer 2023 | 69.448,37 | 0,00 |
| Mineralölsteuer 2024 | 76.779,45 | 0,00 |
| Überzahlungen Lieferanten | 17.211,25 | 23.315,20 |
| Vorsteuer Deutschland | 97.641,87 | 103.591,21 |
| Vorsteuer Belgien | 118.498,74 | 118.136,52 |
| Vorsteuer Dänemark | 380,37 | 654,70 |
| Vorsteuer Frankreich | 14.766,58 | 8.836,82 |
| Vorsteuer Italien | 28.707,58 | 47.016,74 |
| Vorsteuer Luxemburg | 88,74 | 265,59 |
| Vorsteuer Niederlande | 659,95 | 949,72 |
| Vorsteuer Ungarn | 869,16 | 68,99 |
| Vorsteuer Spanien | 6,46 | 98,50 |
| Vorsteuer Slowenien | 1.344,65 | 946,63 |
| Vorsteuer Tschechien | 284,41 | 155,58 |
| Vorsteuer Slowakei | 37,13 | 63,70 |
| Vorsteuer Polen | 31,66 | 0,00 |
| Vorsteuer Schweiz | 16,28 | 0,00 |
| Körperschaftsteuer 2024 | 301.529,00 | 0,00 |
| sonstiger Vorschuss | 19.231,34 | 13.241,40 |
| Pfändungen Fahrer | 7.871,36 | 5.967,57 |
| Deckungskapital Abfertigungsvers. | 216.622,97 | 225.448,10 |
| Deckungskapital Pensionsvers. | 663.440,84 | 611.013,30 |
| Verrechnung Logistik Werfring GmbH | 0,00 | 1.852.565,63 |
| Verrechnung Werfring Johann | 0,00 | 2.190,00 |
| Umsatzsteuer Vor- und lfd. Monat | 187.632,09 | 169.052,46 |
| | <u>1.828.263,95</u> | <u>3.364.466,97</u> |

Davon betreffen EUR 151.391,52 (Vorjahr EUR 180.888,61) Erträge, die erst nach dem Bilanzstichtag zahlungswirksam werden.

Aktive latente Steuern

Latente Steuerschulden und Steueransprüche werden auf Basis der erwarteten Steuersätze ermittelt, die im Zeitpunkt der Erfüllung der Steuerbelastung oder -entlastung voraussichtlich Geltung haben werden.

Als Steuersatz für die Differenzen, die sich in den Folgejahren ausgleichen, wurde 23% (Vorjahr: 23%) herangezogen. Zwischen den unternehmensrechtlichen und steuerrechtlichen Wertansätzen bestehen folgende Unterschiedsbeträge bzw. Steuerlatenzen:

| | Aktiv 31.12.2024 EUR | Passiv 31.12.2024 EUR |
|---|---|--|
| Pensionsrückstellung | 385.185,40 | |
| Abfertigungsrückstellung | 77.217,03 | |
| Summe aktive/passive Unterschiedsbeträge | 462.402,43 | 0,00 |
| Aktive latente Steuern per 31.12.2024 | 106.352,56 | |
| Aktive latente Steuern per 31.12.2023 | 105.498,02 | |
| Zuführung im Jahr 2024 | 854,54 | |

Rückstellungen

Zusammensetzung und Entwicklung der Rückstellungen:

| | Stand 01.01.2024 EUR | Verwendung EUR | Zuweisung EUR | Stand 31.12.2024 EUR |
|--|-------------------------|-------------------|------------------|-------------------------|
| Rückstellungen für Abfertigungen | | | | |
| Rückstellung für Abfertigungen | 264.148,47 | 33.908,85 | 18.793,29 | 249.032,91 |
| Rückstellungen für Pensionen | | | | |
| Rückstellung für Pensionen | 784.966,60 | 0,00 | 38.928,90 | 823.895,50 |
| Steuerrückstellungen | | | | |
| Körperschaftsteuer 2022 | 257.929,00 | 257.929,00 | 0,00 | 0,00 |
| Körperschaftsteuer 2023 | 90.380,00 | 90.380,00 | 0,00 | 0,00 |
| | 348.309,00 | 348.309,00 | 0,00 | 0,00 |
| sonstige Rückstellungen | | | | |
| Jahresabschluss | 15.000,00 | 15.000,00 | 15.000,00 | 15.000,00 |
| Rückstellung für nicht konsumierte Urlaube | 83.760,20 | 0,00 | 8.739,84 | 92.500,04 |
| | 98.760,20 | 15.000,00 | 23.739,84 | 107.500,04 |
| Summe Rückstellungen | 1.496.184,27 | 397.217,85 | 81.462,03 | 1.180.428,45 |

Silotransporte Werfring GmbH

Anhang

Sonstige Verbindlichkeiten

In den sonstigen Verbindlichkeiten sind folgende wesentliche Beträge enthalten.

| | Lfd. Jahr | 31.12.2023 |
|------------------------------------|-------------------|-------------------|
| Kautions EU (Gelangensbestätigung) | 246,81 | 0,00 |
| Verrechnung Pfand | 2.927,92 | 774,58 |
| Verr. Lohnabgaben | 23.579,05 | 23.815,61 |
| Verr. Kommunalsteuer | 5.548,66 | 4.879,89 |
| Verr. Sozialabgaben | 73.940,73 | 62.231,20 |
| Verr. Löhne u. Gehälter | 156.405,23 | 158.012,97 |
| sonstige Verbindlichkeiten | 24.786,03 | 53.374,36 |
| Darlehen | 11.997,20 | 24.081,78 |
| | <u>299.431,63</u> | <u>327.170,39</u> |

Davon betreffen EUR 287.434,43 (Vorjahr EUR 303.088,61) Aufwendungen, die erst nach dem Bilanzstichtag zahlungswirksam werden.

Verpflichtungen aus der Nutzung von in der Bilanz nicht ausgewiesenen Sachanlagen gem. § 238 (1) Z 14 UGB:

Auf Basis der Nutzung des Jahres 2024 ergeben sich folgende Verpflichtungen für die Folgejahre:

| | | |
|-------------------------------|-----|------------|
| Verpflichtungen 2025 | EUR | 54.088,05 |
| Verpflichtungen 2025 bis 2029 | EUR | 270.440,25 |

Erläuterungen zur Gewinn- und Verlustrechnung

Die Gewinn- und Verlustrechnung wurde nach dem Gesamtkostenverfahren erstellt.

Aufgliederung der Umsatzerlöse

Die Umsatzerlöse setzen sich wie folgt zusammen bzw. haben sich wie folgt entwickelt (Angaben in TEUR):

| | 2024 TEUR | 2023 | Veränderung TEUR |
|---------------------|---------------|---------------|---------------------|
| Umsatzerlöse | 19.274 | 17.835 | 1.439 |
| Skonti | -5 | -4 | -1 |
| | <u>19.269</u> | <u>17.831</u> | <u>1.438</u> |

Eine Aufgliederung der Umsatzerlöse unterbleibt gemäß § 240 UGB, da dies nach vernünftiger kaufmännischer Beurteilung geeignet wäre, dem Unternehmen einen erheblichen Nachteil zuzufügen.

Zusammensetzung der Aufwendungen für Abfertigungen und Leistungen an die Mitarbeitervorsorgekassen

| | 2024 | 2023 |
|---------------------------|--------------------|--------------------|
| Veränd. AbfertigungsRSt | € - 15.115,56 | € 21.460,19 |
| Abfertigungsaufwand | € 41.773,92 | € 0,00 |
| Mitarbeitervorsorge (MVK) | <u>€ 30.045,64</u> | <u>€ 29.859,67</u> |
| | <u>€ 56.704,00</u> | <u>€ 51.319,86</u> |

Silotransporte Werfring GmbH

Anhang

Aufwendungen für den Abschlussprüfer

Die auf das Geschäftsjahr entfallenden Aufwendungen für den Abschlussprüfer betragen EUR 6.000,00 (Vorjahr: EUR 6.000,00) und betreffen ausschließlich Prüfungsleistungen.

6.3. Sonstige Pflichtangaben

Zahl der Arbeitnehmer

Die durchschnittliche Zahl der Arbeitnehmer im Jahr 2024, gegliedert nach Arbeitern und Angestellten, betrug:

| | 2024 | 2023 |
|-------------|------|------|
| Arbeiter | 55 | 54 |
| Angestellte | 3 | 2 |
| Gesamt | 58 | 56 |

Angaben zu den Mitgliedern der Geschäftsführung

Johann Werfring, geb. 07.02.1965, vertritt die Gesellschaft seit 11.02.2010 selbständig.

Bezüge für Tätigkeiten der Mitglieder der Geschäftsführung

Die Angaben von Gehältern und Bezügen gemäß § 239 Abs. 1 Z 4 UGB entfällt unter Bezugnahme auf § 242 Abs. 4 UGB.

Der ausgewiesene Bilanzgewinn per 31.12.2024 bestehend aus

| | | |
|---|---|---------------------|
| dem Gewinnvortrag aus dem Vorjahr in Höhe von | € | 7.785.669,56 |
| und dem Jahresergebnis 2024 in Höhe von | € | 150.081,59 |
| zusammen also | € | <u>7.935.751,15</u> |

soll auf neue Rechnung vorgetragen werden.

Ereignisse von besonderer Bedeutung nach dem Bilanzstichtag

Es gibt keine besonderen Ereignisse von besonderer Bedeutung nach dem Abschlussstichtag.

Silotransporte Werfring GmbH
7223 Siegraben, U. Hauptstr. 80
Telefon 0 26 21 / 22-28-0
Telefax 0 26 21 / 22-28-288



Lagebericht 2024

1. Bericht über den Geschäftsverlauf und die wirtschaftliche Lage

1.1. Geschäftsverlauf

Im Geschäftsjahr 2024 hat die Silotransporte Werfring GmbH Umsatzerlöse in Höhe von € 19.268.894,13 erzielt (Jahr 2023: € 17.830.813,50; Jahr 2022: € 17.131.651,80).

Die Gesellschaft erzielte im Geschäftsjahr 2024 einen Jahresüberschuss in Höhe von € 150.081,59 (Jahr 2023: € 1.034.944,06; Jahr 2022: € 1.483.150,94).

Die Aufwendungen für Material und bezogene Leistungen sind im Jahr 2024 – im Vergleich zum Vorjahr – aufgrund der Treibstoffpreise und LKW-Mauten deutlich gestiegen (im Jahr 2024: € 11.839.291,97; im Jahr 2023: € 9.930.744,55).

Die durchschnittliche Zahl der Arbeitnehmer betrug im Jahr 2024 58 (Vergleich 2023: 56).

Geschäftszweig der Silotransporte Werfring GmbH ist die Güterbeförderung im Straßenverkehr. Die LKWs der Gesellschaft sind in ganz Europa unterwegs und befördern für nationale und internationale Kunden unterschiedlichste Güter.

1.2. Zweigniederlassung

Die Gesellschaft verfügt über keine Zweigniederlassungen.

1.3. Finanzielle Leistungsindikatoren

1.3.1. Kennzahlen zur Ertragslage

Ergebnis vor Zinsen und Steuern (EBIT)

Das Ergebnis vor Zinsen und Steuern ergibt sich aus dem Betriebsergebnis zuzüglich des unter der Position Zinsen und ähnliche Aufwendungen ausgewiesenen Aufwandes.

| | 2024 | 2023 |
|---------------------------------|------|-------|
| | T€ | T€ |
| Ergebnis vor Zinsen und Steuern | 198 | 1.383 |

Umsatzrentabilität (ROS)

Die Umsatzrentabilität stellt sich als Verhältnis des Ergebnisses vor Zinsen und Steuern (EBIT) zu den Umsatzerlösen dar.

| | 2024 | 2023 |
|--|-------------|-------------|
| Umsatzrentabilität (EBIT/Umsatzerlöse) | 1,03% | 7,76% |

Eigenkapitalrentabilität (ROE)

Die Eigenkapitalrentabilität ergibt sich aus dem Verhältnis des Ergebnisses vor Steuern zum Eigenkapital (per GJ-Beginn).

| | 2024 | 2023 |
|--------------------------|-------------|-------------|
| Eigenkapitalrentabilität | 2,52% | 20,31% |

Gesamtkapitalrentabilität

Die Gesamtkapitalrentabilität stellt sich als Verhältnis des Ergebnisses vor Zinsen und Steuern zum Gesamtkapital (per GJ-Beginn) dar.

| | 2024 | 2023 |
|---------------------------|-------------|-------------|
| Gesamtkapitalrentabilität | 1,73% | 11,87% |

1.3.2. Kennzahlen zur Vermögens- und Finanzlage

Nettoverschuldung

Die Nettoverschuldung ergibt sich als Saldo des verzinslichen Fremdkapitals und der flüssigen Mittel.

| | 2024 | 2023 |
|-------------------|-------------|-------------|
| | T€ | T€ |
| Nettoverschuldung | keine | 797 |

Working Capital

Das Working Capital (Nettoumlaufvermögen) ergibt sich als Differenz des kurzfristigen Umlaufvermögens und des kurzfristigen Fremdkapitals.

| | 2024 | 2023 |
|-----------------|-------------|-------------|
| | T€ | T€ |
| Working Capital | 2.580 | 2.056 |

Eigenkapitalquote

Die Eigenkapitalquote stellt den Anteil des Eigenkapitals am Gesamtkapital der Gesellschaft dar (Eigenkapital / Gesamtkapital).

| | 2024 | 2023 |
|-------------------|-------|-------|
| Eigenkapitalquote | 68,7% | 68,6% |

Nettoverschuldungsgrad (Gearing)

Der Nettoverschuldungsgrad entspricht dem Verhältnis der Nettoverschuldung zum Eigenkapital.

| | 2024 | 2023 |
|------------------------|------|------|
| Nettoverschuldungsgrad | k.A | 10% |

1.3.3. Cash-Flow-Kennzahlen

Die Geldflussrechnung (Cash-Flow Rechnung) stellt den Nettozufluss liquider Mittel während einer Periode (hier: 01.01.2024 bis 31.12.2024) dar.

Der Cashflow ist insbesondere für die Beurteilung der Liquiditätssituation von Unternehmen von Bedeutung.

Die Teilsommenergebnisse stellen sich wie folgt dar:

| | 2024 | 2023 |
|---|--------------|--------------|
| Nettogeldfluss aus der betrieblichen Geschäftstätigkeit | 3.324 T€ | 2.717 T€ |
| Nettogeldfluss aus der Investitionstätigkeit | (-) 2.295 T€ | (-) 3.649 T€ |
| Nettogeldfluss aus der Finanzierungstätigkeit | (-) 0 T€ | (-) 1 T€ |
| zahlungswirksame Veränderung des Finanzmittelbestandes | 1.029 T€ | (-) 933 T€ |
| Finanzmittelstand am Beginn der Periode (01.01.) | 252 T€ | 1.185 T€ |
| Finanzmittelbestand am Ende der Periode (31.12.) | 1.281 T€ | 252 T€ |

1.4. Ereignisse von besonderer Bedeutung nach dem Abschlussstichtag

Es gibt keine besonderen Ereignisse von besonderer Bedeutung nach dem Abschlussstichtag.

2. Bericht über die voraussichtliche Entwicklung und die Risiken des Unternehmens

2.1. Voraussichtliche Entwicklung des Unternehmens

Die Silotransporte Werfring GmbH befindet sich operativ auf stabilem Kurs und bereitet sich organisatorisch wie kapazitativ auf die nächste Wachstumsphase vor.

Mit der vertraglichen Fixierung eines Chief Operating Officer (COO) und dessen Eintritt im September 2025 werden die Themen Weiterentwicklung, Skalierung und Expansion strukturiert vorangetrieben.

Der Fahrerbestand wurde auf 83 Fahrer ausgebaut, wodurch der Subfrächtereinsatz gezielt reduziert werden konnte.

Die Modernisierung des Fuhrparks ist zu 90 % abgeschlossen und senkt bereits Ausfallrisiken sowie laufende Betriebskosten.

Umsatzseitig liegt das Wachstum derzeit leicht unter dem Branchenwachstum. Haupttreiber hierfür ist die zeitverzögerte Weitergabe der erhöhten Maut, zu der wir jedoch konstruktive Gespräche mit unseren Kunden führen.

Insgesamt wird eine Ergebnisverbesserung durch höhere Eigenleistung, bessere Planbarkeit und standardisierte Preisleitklauseln erwartet.

➤ Markt- und Unternehmensumfeld

Der Transportmarkt zeigt sich im Chemie- und Industriesegment robust, jedoch mit anhaltendem Kostenruck (Maut, Energie, Löhne). Gleichzeitig steigt der Qualitäts- und Compliance-Anspruch bei Verladern (Sicherheit, Pünktlichkeit, Dokumentation). Für Anbieter mit hoher Eigenleistung und moderner Flotte eröffnen sich dadurch Chancen in Richtung Premium-Positionierung – genau hier setzt die Silotransporte Werfring GmbH mit Fuhrparkmodernisierung, Fahrerqualifikation und Prozessdisziplin an.

➤ Organisation & Personal

Neuer COO: Vertraglich fixiert; Start September 2025. Mandat: Aufbau skalierbarer Strukturen (Prozessstandardisierung, KPI-Governance, Commercial Excellence, Netz-/Depotstrategie) und Vorbereitung auf Expansion.

Fahrer: 83 aktive Fahrer. Ziel ist die stabile Tagesabdeckung und die Möglichkeit, Spitzennachfrage ohne Qualitätsverlust abzubilden.

Subfrächter: Anteil reduziert. Effekt: stärkere Qualitäts- und Kostenkontrolle, weniger Schnittstellen, erhöhte Planbarkeit. Subfrächter werden gezielt nur für Lastspitzen/Regionallücken eingesetzt und mit klaren SLA gesteuert.

People & Safety: Fortlaufende Schulungen (ADR, Arbeitssicherheit), Fahrerkreisbindung durch verlässliche Dienstpläne, Sicherheitsbonus (Schadensfreiheit) und klaren Eskalationspfad bei Abweichungen.

➤ **Operations & Fuhrpark**

Flottenstatus: 90 % der Flotte modernisiert. Erwartete Effekte: geringere Standzeiten, reduzierter Kraftstoff- und Wartungsbedarf, höhere Zuverlässigkeit. Die restlichen 10 % sind bis Q4/2025 geplant; Prioritäten: emissionsärmere Zugmaschinen, Telematik (inkl. TPMS) und einheitliche Bord-IT.

Disposition: Fokus auf Tourenbündelung, Slot-Management, Leerkilometerreduktion und Pünktlichkeit ≥ 95 %. Enge Verzahnung mit der Instandhaltungswerkstätte sorgt für planbare Wartungsfenster und minimierte Ausfälle.

Qualität & Compliance: Standardisierte Fahrzeug- und Fahrer-Checklisten, digitale Ablieferbelege, regelmäßige interne Audits; kontinuierliche PI-Vorfälle-Analyse (Prevention Index) zur Ableitung präventiver Maßnahmen.

➤ **Kommerzielles & Preisgestaltung**

Umsatzentwicklung: aktuell etwas unter dem Branchenwachstum. Ursachen (qualitativ): selektive Preisdurchsetzung, Mix-Effekte, noch nicht vollständig realisierte Flotteneffizienz.

Maut-Weitergabe: größte kurzfristige Herausforderung. Kundenverhandlungen laufen konstruktiv; Ziel ist die Einführung/Schärfung standardisierter Preisgleitklauseln (Maut/Diesel/Index), um Kostenvolatilität fair und transparent abzubilden.

Vertriebsagenda: Priorisierte Nachverhandlungen mit Top-20-Kunden, Harmonisierung der Zuschlagslogik, Value-Selling (Sicherheit, Pünktlichkeit, Gefahrgut-/Silo-Kompetenz) und Angebotspakete mit Service-Level-Optionen.

➤ **Finanzieller Ausblick**

Kostenstruktur: Höhere Fixkosten durch Personalaufbau werden durch sinkende Fremdleistungskosten (weniger Subfrächter) und Effizienzgewinne der modernen Flotte teilweise kompensiert. Der Nettoeffekt hängt von der Auslastung ab.

Marge: Kurzfristig unter Druck, bis Maut-/Dieselkomponenten in Verträgen breit verankert sind. Mittelfristig Verbesserung erwartet durch: höhere Eigenleistung, konsequente Gleitklauseln, optimierten Tourenmix.

Liquidität & Working Capital: Unauffällig; Fokus auf DSO-Senkung (kürzere Zahlungsziele, Abschlagslogik), Dieselboni-Ausschreibungen und Reifen-/Versicherungsrahmenverträge.

➤ **Risiken und Gegenmaßnahmen**

Preisdurchsetzung (Maut): Eskalationsleitfaden, Verhandlungs-Cadence, KPI „% Verträge mit Maut-/Diesel-Gleitklausel“.

Auslastungsrisiko: tägliches KPI-Board (Auslastung, Leerkilometer, Pünktlichkeit), Spotgeschäft selektiv zur Glättung.

Fahrermarkt/Bindung: Frühbindungsboni (6/12 Monate), verlässliche Schichtmodelle, kontinuierliche Sicherheits- und Effizienztrainings.

Restmodernisierung/Teileverfügbarkeit: frühzeitige Werkstatttermine, Lieferalternativen, Sicherheitsbestände für Verschleißteile.

➤ **KPIs (Soll und Steuerung)**

Auslastung: > 85 % (täglich im Dispatcher-Dashboard tracken)

Leerkilometerquote: < 10–12 % (durch Bündelung/Backhauls)

Pünktlichkeit: ≥ 95 % (Slot-Treue, Eskalation bei Rampenengpässen)

Verträge mit Gleitklauseln (Maut/Diesel): > 80 % bis Q4/2025

Fuhrparkmodernisierung: 100 % bis Dezember 2025

Schadens-/Unfallquote: kontinuierlich senken (Sicherheitsbonus, Root-Cause-Reviews)

➤ **30–60 Tage Aktionsprogramm (COO-getrieben)**

Commercial: Nachverhandlungen Top-20 Kunden; Standard-Preislisten und Zuschlagslogik; Ausbau der Vertragslaufzeiten gegen planbare Zuschläge.

Operations: Tourenmatrix für 83 Fahrer rekalisieren; Nacht-/Wochenendfenster nutzen; Rampen- und Slot-Optimierung.

Fleet: Abschluss der letzten 10 % Modernisierung; Telematik einheitlich ausrollen; KPI zu Standzeiten und Werkstattdurchlaufzeiten.

Controlling: wöchentliches „Margin-at-Risk“-Reporting (Kostenindizes vs. realisierte Preise) und Monatsabschluss-Flash mit Abweichungsanalyse.

People: strukturiertes Fahrer-Onboarding, Trainingskalender, Sicherheitskampagne „Null Unfälle“.

Ausblick

Mit dem neuen COO, dem erweiterten eigenen Fahrerteam und einer nahezu modernisierten Flotte ist Silotransporte strategisch gut positioniert, um die nächsten Skalierungsschritte umzusetzen. Sobald die Maut-/Diesel-Indexierung breit in den Verträgen verankert ist, sollte sich die Margenqualität sichtbar verbessern. Die Kombination aus Prozessdisziplin, technischer Flottenexzellenz und konsequenter Kommerzialisierung bildet die Grundlage, um das Umsatzwachstum wieder auf Branchenlevel und darüber hinaus zu führen.

2.2. Wesentliche Risiken und Ungewissheiten

Besondere Geschäftsrisiken existieren nicht.

Die Finanzierung des Unternehmens erfolgt konservativ, risikolos und nachhaltig.


Finanzierungsrisiken werden im Hinblick auf die Eigenkapitalquote und die langjährige positive Geschäftsbeziehung mit den Hausbanken nicht gesehen.

Ein Managementrisiko besteht nicht.

3. Bericht über die Forschung und Entwicklung

In der Silotransporte Werfring GmbH wird keine Forschung und Entwicklung betrieben.

Sieggraben, am 26.09.2025


Johann Werfring
Geschäftsführer

Silotransporte Werfring GmbH
7223 Sieggraben, U, Hauptstr. 80
Telefon 0 26 21 / 22-26-0
Telefax 0 26 21 / 22-26-299

4. Bestätigungsvermerk

Bericht zum Jahresabschluss

Prüfungsurteil

Wir haben den beigefügten Jahresabschluss der

**Silotransporte Werfring GmbH,
Sieggraben,**

bestehend aus der Bilanz zum 31.12.2024, der Gewinn- und Verlustrechnung für das an diesem Stichtag endende Geschäftsjahr und dem Anhang, geprüft.

Nach unserer Beurteilung entspricht der Jahresabschluss den gesetzlichen Vorschriften und vermittelt ein möglichst getreues Bild der Vermögens- und Finanzlage zum 31.12.2024 sowie der Ertragslage der Gesellschaft für das an diesem Stichtag endende Geschäftsjahr in Übereinstimmung mit den österreichischen unternehmensrechtlichen Vorschriften.

Grundlage für das Prüfungsurteil

Wir haben unsere Abschlussprüfung in Übereinstimmung mit den österreichischen Grundsätzen ordnungsmäßiger Abschlussprüfung durchgeführt. Diese Grundsätze erfordern die Anwendung der International Standards on Auditing (ISA). Unsere Verantwortlichkeiten nach diesen Vorschriften und Standards sind im Abschnitt „Verantwortlichkeiten des Abschlussprüfers für die Prüfung des Jahresabschlusses“ unseres Bestätigungsvermerks weitergehend beschrieben. Wir sind von der Gesellschaft unabhängig in Übereinstimmung mit den österreichischen unternehmensrechtlichen und berufsrechtlichen Vorschriften, und wir haben unsere sonstigen beruflichen Pflichten in Übereinstimmung mit diesen Anforderungen erfüllt. Wir sind der Auffassung, dass die von uns bis zum Datum des Bestätigungsvermerks erlangten Prüfungsnachweise ausreichend und geeignet sind, um als Grundlage für unser Prüfungsurteil zu diesem Datum zu dienen.

Verantwortlichkeiten der gesetzlichen Vertreter für den Jahresabschluss

Die gesetzlichen Vertreter sind verantwortlich für die Aufstellung des Jahresabschlusses und dafür, dass dieser in Übereinstimmung mit den österreichischen unternehmensrechtlichen Vorschriften ein möglichst getreues Bild der Vermögens-, Finanz- und Ertragslage der Gesellschaft vermittelt. Ferner sind die gesetzlichen Vertreter verantwortlich für die internen Kontrollen, die sie als notwendig erachten, um die Aufstellung eines Jahresabschlusses zu ermöglichen, der frei von wesentlichen falschen Darstellungen aufgrund von dolosen Handlungen oder Irrtümern ist.

Bei der Aufstellung des Jahresabschlusses sind die gesetzlichen Vertreter dafür verantwortlich, die Fähigkeit der Gesellschaft zur Fortführung der Unternehmenstätigkeit zu beurteilen, Sachverhalte im Zusammenhang mit der Fortführung der Unternehmenstätigkeit – sofern einschlägig – anzugeben, sowie dafür, den Rechnungslegungsgrundsatz der Fortführung der Unternehmenstätigkeit anzuwenden, es sei denn, die gesetzlichen Vertreter beabsichtigen, entweder die Gesellschaft zu liquidieren oder die Unternehmenstätigkeit einzustellen, oder haben keine realistische Alternative dazu.

Verantwortlichkeiten des Abschlussprüfers für die Prüfung des Jahresabschlusses

Unsere Ziele sind, hinreichende Sicherheit darüber zu erlangen, ob der Jahresabschluss als Ganzes frei von wesentlichen falschen Darstellungen aufgrund von dolosen Handlungen oder Irrtümern ist, und einen Bestätigungsvermerk zu erteilen, der unser Prüfungsurteil beinhaltet. Hinreichende Sicherheit ist ein hohes Maß an Sicherheit, aber keine Garantie dafür, dass eine in Übereinstimmung mit den österreichischen Grundsätzen ordnungsmäßiger Abschlussprüfung, die die Anwendung der ISA erfordern, durchgeführte Abschlussprüfung eine wesentliche falsche Darstellung, falls eine solche vorliegt, stets aufdeckt. Falsche Darstellungen können aus dolosen Handlungen oder Irrtümern resultieren und werden als wesentlich angesehen, wenn von ihnen einzeln oder insgesamt vernünftigerweise erwartet werden könnte, dass sie die auf der Grundlage dieses Jahresabschlusses getroffenen wirtschaftlichen Entscheidungen von Nutzern beeinflussen.

Als Teil einer Abschlussprüfung in Übereinstimmung mit den österreichischen Grundsätzen ordnungsmäßiger Abschlussprüfung, die die Anwendung der ISA erfordern, üben wir während der gesamten Abschlussprüfung pflichtgemäßes Ermessen aus und bewahren eine kritische Grundhaltung.

Darüber hinaus gilt:

- Wir identifizieren und beurteilen die Risiken wesentlicher falscher Darstellungen aufgrund von dolosen Handlungen oder Irrtümern im Abschluss, planen Prüfungshandlungen als Reaktion auf diese Risiken, führen sie durch und erlangen Prüfungsnachweise, die ausreichend und geeignet sind, um als Grundlage für unser Prüfungsurteil zu dienen. Das Risiko, dass aus dolosen Handlungen resultierende wesentliche falsche Darstellungen nicht aufgedeckt werden, ist höher als ein aus Irrtümern resultierendes, da dolose Handlungen kollusives Zusammenwirken, Fälschungen, beabsichtigte Unvollständigkeiten, irreführende Darstellungen oder das Außerkraftsetzen interner Kontrollen beinhalten können.
- Wir gewinnen ein Verständnis von den für die Abschlussprüfung relevanten internen Kontrollen, um Prüfungshandlungen zu planen, die unter den gegebenen Umständen angemessen sind, jedoch nicht mit dem Ziel, ein Prüfungsurteil zur Wirksamkeit der internen Kontrollen der Gesellschaft abzugeben.
- Wir beurteilen die Angemessenheit der von den gesetzlichen Vertretern angewandten Rechnungslegungsmethoden sowie die Vertretbarkeit der von den gesetzlichen Vertretern dargestellten geschätzten Werte in der Rechnungslegung und damit zusammenhängende Angaben.
- Wir ziehen Schlussfolgerungen über die Angemessenheit der Anwendung des Rechnungslegungsgrundsatzes der Fortführung der Unternehmenstätigkeit durch die gesetzlichen Vertreter sowie, auf der Grundlage der erlangten Prüfungsnachweise, ob eine wesentliche Unsicherheit im Zusammenhang mit Ereignissen oder Gegebenheiten besteht, die erhebliche Zweifel an der Fähigkeit der Gesellschaft zur Fortführung der Unternehmenstätigkeit aufwerfen können. Falls wir die Schlussfolgerung ziehen, dass eine wesentliche Unsicherheit besteht, sind wir verpflichtet, in unserem Bestätigungsvermerk auf die dazugehörigen Angaben im Jahresabschluss aufmerksam zu machen oder, falls diese Angaben unangemessen sind, unser Prüfungsurteil zu modifizieren. Wir ziehen unsere Schlussfolgerungen auf der Grundlage der bis zum Datum unseres Bestätigungsvermerks erlangten Prüfungsnachweise. Zukünftige Ereignisse oder Gegebenheiten können jedoch die Abkehr der Gesellschaft von der Fortführung der Unternehmenstätigkeit zur Folge haben.
- Wir beurteilen die Gesamtdarstellung, den Aufbau und den Inhalt des Jahresabschlusses einschließlich der Angaben sowie ob der Jahresabschluss die zugrunde liegenden Geschäftsvorfälle und Ereignisse in einer Weise wiedergibt, dass ein möglichst getreues Bild erreicht wird.

Bericht zum Lagebericht

Der Lagebericht ist aufgrund der österreichischen unternehmensrechtlichen Vorschriften darauf zu prüfen, ob er mit dem Jahresabschluss in Einklang steht und ob er nach den geltenden rechtlichen Anforderungen aufgestellt wurde.

Die gesetzlichen Vertreter sind verantwortlich für die Aufstellung des Lageberichts in Übereinstimmung mit den österreichischen unternehmensrechtlichen Vorschriften.

Wir haben unsere Prüfung in Übereinstimmung mit den Berufsgrundsätzen zur Prüfung des Lageberichts durchgeführt.

Urteil

Nach unserer Beurteilung ist der Lagebericht nach den geltenden rechtlichen Anforderungen aufgestellt worden und steht in Einklang mit dem Jahresabschluss.

Erklärung

Angesichts der bei der Prüfung des Jahresabschlusses gewonnenen Erkenntnisse und des gewonnenen Verständnisses über die Gesellschaft und ihr Umfeld wurden wesentliche fehlerhafte Angaben im Lagebericht nicht festgestellt.

PKF Corti & Partner GmbH
Wirtschaftsprüfer und Steuerberater



Mag. Clemens Corti alle Catene
Wirtschaftsprüfer

Graz, am 30. September 2025

Die Veröffentlichung oder Weitergabe des Jahresabschlusses mit unserem Bestätigungsvermerk darf nur in der von uns bestätigten Fassung erfolgen. Dieser Bestätigungsvermerk bezieht sich ausschließlich auf den deutschsprachigen und vollständigen Jahresabschluss samt Lagebericht. Für abweichende Fassungen sind die Vorschriften des § 281 Abs 2 UGB zu beachten.

UMLAUFBESCHLUSS

gem. § 34 GmbHG

Silotransporte Werfring GmbH 7223 Siegraben, Untere Hauptstraße 80

Der Jahresabschluss 2024 der Silotransporte Werfring GmbH mit Sitz in 7223 Siegraben, bestehend aus der Bilanz zum 31.12.2024 und der Gewinn- und Verlustrechnung vom 01.01.2024 bis 31.12.2024 wurde von der Kanzlei Kleiner Eberl Brandstätter Steuerberatung GmbH erstellt und liegt den Gesellschaftern vor.

Der Jahresabschluss weist eine Bilanzsumme von € 11.630.607,31
aus, der Bilanzgewinn beträgt € 7.935.751,15

Die Gesellschafter erklären sich mit der Abstimmung im schriftlichen Wege einverstanden und beschließen hiermit:

1. Der Jahresabschluss 2024 der Silotransporte Werfring GmbH wird genehmigt. Der Jahresabschluss ist damit festgestellt.

2. Der ausgewiesene Bilanzgewinn per 31.12.2024 bestehend aus

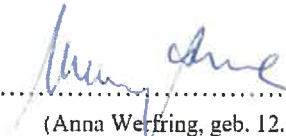
dem Gewinnvortrag aus dem Vorjahr in Höhe von € 7.785.669,56
und dem Jahresgewinn 2024 in Höhe von € 150.081,59
zusammen also € 7.935.751,15

wird auf neue Rechnung vorgetragen.

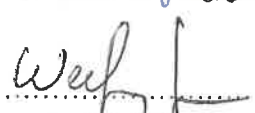
3. Gemäß § 35 (1) Z 1 GmbHG wird dem Geschäftsführer Johann Werfring für das Geschäftsjahr 2024 die Entlastung erteilt.

4. Als Abschlussprüfer für die Silotransporte Werfring GmbH für den Jahresabschluss per 31.12.2025 wird die PKF Corti & Partner GmbH, Wirtschaftsprüfer und Steuerberater in 8020 Graz, Neubaugasse 55 bestellt.


Siegraben, am 26.09.2025


.....
(Anna Werfring, geb. 12.06.1966)

Siegraben, am 26.09.2025


.....
(Johann Werfring, geb. 07.02.1965)

Siegraben, am 26.09.2025


.....
(Marc Werfring, geb. 29.07.1984)

Siegraben, am 26.09.2025


.....
(Hans-Joachim Werfring, geb. 24.06.1966)

**Bekanntgabe der Größenmerkmale zur Einordnung in die Größenklassen
nach § 221 UGB per 31. Dezember 2024**

| Firmenbuchnummer | Firmenbuchgericht | Beginn u. Ende des Geschäftsjahres |
|------------------|--------------------------|------------------------------------|
| 341521m | Landesgericht Eisenstadt | 01.01.2024 - 31.12.2024 |

Firma: Silotransporte Werfring GmbH, Untere Hauptstraße 80, 7223 Siegraben

Einordnung im Geschäftsjahr

| Micro | klein | mittelgroß | groß |
|-------|-------|------------|------|
| | | x | |

Bilanzsumme zum Abschlussstichtag


| | bis € 450.000 | über € 450.000 bis € 6.250.000 | über € 6.250.000 bis € 25 Mio. | über € 25 Mio. |
|---|---------------|--------------------------------|--------------------------------|----------------|
| Geschäftsjahr | | | x | |
| unmittelbar vorangegangenes Geschäftsjahr | | | x | |
| zweites vorangegangenes Geschäftsjahr | | | x | |

Umsatzerlöse in den zwölf Monaten vor dem Abschlussstichtag

| | bis € 900.000 | über € 900.000 bis € 12,5 Mio. | über € 12,5 Mio. bis € 50 Mio. | über € 50 Mio. |
|---|---------------|--------------------------------|--------------------------------|----------------|
| Geschäftsjahr | | | x | |
| unmittelbar vorangegangenes Geschäftsjahr | | | x | |
| zweites vorangegangenes Geschäftsjahr | | | x | |

Durchschnittliche Arbeitnehmerzahl im Geschäftsjahr

| | bis 10 | über 10 bis 50 | über 50 bis 250 | über 250 |
|---|--------|----------------|-----------------|----------|
| Geschäftsjahr | | | x | |
| unmittelbar vorangegangenes Geschäftsjahr | | | x | |
| zweites vorangegangenes Geschäftsjahr | | | x | |

| | |
|------------------------------------|--|
| Unterschrift des Geschäftsführers: |  Silotransporte Werfring GmbH 7223 Siegraben, U. Hauptstr. 80 Telefon 0 26 21 / 22-26-0 Telefax 0 26 21 / 22-28-298 |
| | Siegraben, am 26.09.2025 |