



Jahresabschluss 31.12.2024

FN 441564i

FIRMA

WSA - Waste Service GmbH

Für die Zuordnung im Firmenbuch ist nicht der Firmenwortlaut, sondern ausschließlich die übermittelte Firmenbuchnummer maßgeblich.

GESCHÄFTSJAHR

vom 01.01.2024 bis 31.12.2024

Gesellschaft mit beschränkter Haftung

Einordnung mittel

VORANGEGANGENES GESCHÄFTSJAHR

vom 01.01.2023 bis 31.12.2023

Gesellschaft mit beschränkter Haftung

PDF GENERIERT AM

26.09.2025

UNTERZEICHNET VON

PRÜFWERT: 733f801f0701f5c1bf07eabaf198b871

Johann Zöchling, geb 09.05.1956

am 25.09.2025

Johannes Zöchling, geb 19.11.1981

am 25.09.2025

Mag. (FH) Stefan Bader, geb 16.11.1981

am 25.09.2025

Mag. Andreas Feistritzer, geb 26.11.1979

am 25.09.2025

Hinweis zum Bestätigungsvermerk

Der beigeschlossene Bestätigungsvermerk bezieht sich ausschließlich auf den vom Abschlussprüfer oder Revisionsverband geprüften und von sämtlichen gesetzlichen Vertretern unterzeichneten Jahresabschluss.

Bilanz

	in EUR	Vorjahr in EUR
AKTIVA	11.409.391,96	10.885.951,86
Anlagevermögen	6.556.022,19	7.173.666,69
Immaterielle Vermögensgegenstände	102.678,08	145.574,23
Sachanlagen	6.453.344,11	7.028.092,46
Grundstücke und Bauten	3.187.318,36	3.445.601,78
davon Grundwert	704.343,36	704.343,36
technische Anlagen und Maschinen	2.757.536,46	3.008.653,44
Betriebs- und Geschäftsausstattung	466.221,97	553.989,56
Anlagen in Bau	42.267,32	19.847,68
Umlaufvermögen	4.712.585,15	3.588.871,52
Vorräte	66.359,83	52.724,66
Forderungen und sonstige Vermögensgegenstände	3.273.749,57	3.142.157,11
Forderungen gegenüber verbundenen Unternehmen	78.207,86	79.874,96
laut UGB nicht ausweispflichtiger Rest	3.195.541,71	3.062.282,15
Kassenbestand, Guthaben bei Kreditinstituten	1.372.475,75	393.989,75
Rechnungsabgrenzungsposten	133.193,47	117.131,36
Aktive latente Steuern	7.591,15	6.282,29
PASSIVA	11.409.391,96	10.885.951,86
Eigenkapital	4.696.630,42	4.064.606,32
eingefordertes Stammkapital	35.000,00	35.000,00
Stammkapital	35.000,00	35.000,00
davon eingezahlt	35.000,00	35.000,00
Kapitalrücklagen	24.681,27	24.681,27
Bilanzgewinn	4.636.949,15	4.004.925,05
davon Gewinnvortrag	4.004.925,05	3.617.731,13
Investitionszuschüsse	102.320,52	115.599,88
Rückstellungen	1.343.646,82	1.253.553,46
Rückstellungen für Abfertigungen	127.560,00	102.320,00
laut UGB nicht ausweispflichtiger Rest	1.216.086,82	1.151.233,46
Verbindlichkeiten	5.266.794,20	5.452.192,20
davon mit einer Restlaufzeit von mehr als einem Jahr	1.951.142,41	2.369.768,39
Verbindlichkeiten gegenüber Kreditinstituten	3.321.164,34	3.761.480,99
davon mit einer Restlaufzeit von mehr als einem Jahr	1.951.142,41	2.369.768,39
Verbindlichkeiten gegenüber verbundenen Unternehmen	192.765,40	35.745,03
laut UGB nicht ausweispflichtiger Rest	1.752.864,46	1.654.966,18

Gewinn- und Verlustrechnung

in EUR

Vorjahr in EUR

nach dem Gesamtkostenverfahren

Rohergebnis	9.990.719,15	8.764.963,10
sonstige betriebliche Erträge	128.851,75	280.676,68
Erträge aus dem Abgang vom Anlagevermögen mit Ausnahme der Finanzanlagen	11.190,29	45.932,33
übrige	117.661,46	234.744,35
Personalaufwand	-4.208.143,11	-3.963.892,96
Löhne	-2.070.703,78	-1.984.496,66
Gehälter	-1.197.406,77	-1.095.884,32
soziale Aufwendungen	-940.032,56	-883.511,98
davon Aufwendungen für Abfertigungen und Leistungen an betriebliche Mitarbeitervorsorgekassen	-71.656,07	-57.727,81
davon Aufwendungen für gesetzlich vorgeschriebene Sozialabgaben sowie vom Entgelt abhängige Abgaben und Pflichtbeiträge	-823.048,16	-785.276,20
Abschreibungen	-877.899,60	-892.227,61
auf Sachanlagen	-877.899,60	-892.227,61
sonstige betriebliche Aufwendungen	-4.054.761,69	-3.557.675,37
davon Steuern, soweit sie nicht unter "Steuern vom Einkommen und vom Ertrag" fallen	-8.911,56	-8.374,88
Zwischensumme - Betriebserfolg	978.766,50	631.843,84
sonstige Zinsen und ähnliche Erträge	2.013,72	4.232,71
Zinsen und ähnliche Aufwendungen	-151.896,12	-143.955,05
Zwischensumme - Finanzerfolg	-149.882,40	-139.722,34
Ergebnis vor Steuern	828.884,10	492.121,50
Steuern vom Einkommen und vom Ertrag	-196.860,00	-104.927,58
Ergebnis nach Steuern	632.024,10	387.193,92
JAHRESÜBERSCHUSS	632.024,10	387.193,92
GEWINNVORTRAG AUS DEM VORJAHR	4.004.925,05	3.617.731,13
BILANZGEWINN	4.636.949,15	4.004.925,05

Anlagenpiegel

	Teil 1		Anschaffungs- und Herstellungskosten			in EUR	
	Stand 01.01.2024	Zugänge	davon aktivierte Zinsen für Fremdkapital	Umbuchungen	Abgänge	Stand 31.12.2024	
Anlagevermögen	12.167.188,42	277.077,11	0,00	0,00	198.294,72	12.245.970,81	
Immaterielle Vermögensgegenstände	395.215,35	0,00	0,00	0,00	38.767,00	356.448,35	
Sachanlagen	11.771.973,07	277.077,11	0,00	0,00	159.527,72	11.889.522,46	
Grundstücke und Bauten	4.653.087,13	4.277,85	0,00	0,00	0,00	4.657.364,98	
davon Grundwert	704.343,36	0,00	0,00	0,00	0,00	704.343,36	
technische Anlagen und Maschinen	5.146.628,49	86.358,92	0,00	0,00	12.204,74	5.220.782,67	
Betriebs- und Geschäftsausstattung	1.952.409,77	164.020,70	0,00	0,00	147.322,98	1.969.107,49	
Anlagen in Bau	19.847,68	22.419,64	0,00	0,00	0,00	42.267,32	

Anlagenpiegel

Teil 2

Kumulierte Wertberichtigungen (Abschreibungen)

in EUR

	Kumulierte Wertberichtigungen 01.01.2024	laufende Abschreibungen	laufende Zuschreibungen	Wertberichtigungen auf Zugänge
Anlagevermögen	4.993.521,73	887.086,38	0,00	0,00
Immaterielle Vermögensgegenstände	249.641,12	42.896,08	0,00	0,00
Sachanlagen	4.743.880,61	844.190,30	0,00	0,00
Grundstücke und Bauten	1.207.485,35	262.561,27	0,00	0,00
davon Grundwert	0,00	0,00	0,00	0,00
technische Anlagen und Maschinen	2.137.975,05	337.475,85	0,00	0,00
Betriebs- und Geschäftsausstattung	1.398.420,21	244.153,18	0,00	0,00
Anlagen in Bau	0,00	0,00	0,00	0,00

Anlagenspiegel

Teil 3

Kumulierte Wertberichtigungen (Abschreibungen)

in EUR

	Wertberichtigungen auf Umbuchungen	Wertberichtigungen auf Abgänge	Kumulierte Wertberichtigungen 31.12.2024
Anlagevermögen	0,00	190.659,49	5.689.948,62
Immaterielle Vermögensgegenstände	0,00	38.766,93	253.770,27
Sachanlagen	0,00	151.892,56	5.436.178,35
Grundstücke und Bauten	0,00	0,00	1.470.046,62
davon Grundwert	0,00	0,00	0,00
technische Anlagen und Maschinen	0,00	12.204,69	2.463.246,21
Betriebs- und Geschäftsausstattung	0,00	139.687,87	1.502.885,52
Anlagen in Bau	0,00	0,00	0,00

Anlagenspiegel

Teil 4

Nettobuchwerte

in EUR

	Buchwert 01.01.2024	Buchwert 31.12.2024
Anlagevermögen	7.173.666,69	6.556.022,19
Immaterielle Vermögensgegenstände	145.574,23	102.678,08
Sachanlagen	7.028.092,46	6.453.344,11
Grundstücke und Bauten	3.445.601,78	3.187.318,36
davon Grundwert	704.343,36	704.343,36
technische Anlagen und Maschinen	3.008.653,44	2.757.536,46
Betriebs- und Geschäftsausstattung	553.989,56	466.221,97
Anlagen in Bau	19.847,68	42.267,32

Verbindlichkeitspiegel

Teil 1

in EUR

	Gesamt	Restlaufzeit bis zu 1 Jahr	Restlaufzeit zwischen 1 und 5 Jahren	Restlaufzeit über 5 Jahre
Verbindlichkeiten	5.266.794,20	3.315.651,79	1.699.972,64	251.169,77
Verbindlichkeiten gegenüber Kreditinstituten	3.321.164,34	1.370.021,93	1.699.972,64	251.169,77
Verbindlichkeiten gegenüber verbundenen Unternehmen	192.765,40	192.765,40	0,00	0,00

Verbindlichkeitspiegel

Teil 2

in EUR

	dinglich gesicherter Betrag	Art und Form der Sicherung	passive Antizipationen
Verbindlichkeiten	3.321.148,47		617.789,45
Verbindlichkeiten gegenüber Kreditinstituten	3.321.148,47		0,00
Verbindlichkeiten gegenüber verbundenen Unternehmen	0,00		192.765,40

Forderungenspiegel

Teil 1

in EUR

	Stand 31.12.2024	Restlaufzeit bis zu 1 Jahr	Restlaufzeit über 1 Jahr	wechselfällig verbrieft
Forderungen und sonstige Vermögensgegenstände	3.273.749,57	3.273.749,57	0,00	0,00
Forderungen gegenüber verbundenen Unternehmen	78.207,86	78.207,86	0,00	0,00

Forderungenspiegel

Teil 2

in EUR

	aktivierte Antizipationen	Pauschalwert- berichtigung
Forderungen und sonstige Vermögensgegenstände	105.498,62	0,00
Forderungen gegenüber verbundenen Unternehmen	78.207,86	0,00

Anhang

I. Allgemeine Erläuterungen

Die Gesellschaft ist eine mittelgroße Gesellschaft iSd § 221 UGB.

Die Gewinn- und Verlustrechnung ist nach dem Gesamtkostenverfahren gegliedert.

II. Bilanzierungs- und Bewertungsmethoden

Der Jahresabschluss wurde nach den Vorschriften der §§ 189 ff des UGB unter Beachtung der Grundsätze ordnungsmäßiger Buchführung, sowie unter Beachtung der Generalnorm, ein möglichst getreues Bild der Vermögens-, Finanz- und Ertragslage des Unternehmens zu vermitteln, aufgestellt.

Bei der Erstellung des Jahresabschlusses wurde der Grundsatz der Vollständigkeit entsprechend der gesetzlichen Regelungen eingehalten.

Bei der Bewertung der einzelnen Vermögensgegenstände und Schulden wurde der Grundsatz der Einzelbewertung beachtet und eine Fortführung des Unternehmens unterstellt.

Bei Vermögensgegenständen und Schulden wurde der Grundsatz der Einzelbewertung angewendet.

Dem Vorsichtsprinzip wurde dadurch Rechnung getragen, dass nur die am Abschlussstichtag verwirklichten Gewinne ausgewiesen wurden. Alle erkennbaren Risiken und drohenden Verluste wurden - soweit gesetzlich geboten - berücksichtigt.

Die bisher angewandten Bilanzierungs- und Bewertungsmethoden wurden grundsätzlich bei der Erstellung des vorliegenden Jahresabschlusses beibehalten.

1. Anlagevermögen

1.1. Immaterielle Vermögensgegenstände

Die erworbenen immateriellen Vermögensgegenstände wurden zu Anschaffungskosten bewertet, die um die planmäßigen Abschreibungen vermindert sind.

Die planmäßigen Abschreibungen wurden linear vorgenommen.

Folgende Nutzungsdauern wurden den planmäßigen Abschreibungen zugrundegelegt:

	Nutzungsdauer in Jahren
gewerbliche Schutzrechte und ähnliche Rechte und Vorteile und Software	3 - 10

Außerplanmäßige Abschreibungen wurden nicht vorgenommen.

1.2. Sachanlagevermögen

Das abnutzbare Sachanlagevermögen wurde zu Anschaffungs- oder Herstellungskosten bewertet.

Die geringwertigen Vermögensgegenstände im Sinne des § 13 EStG 1988 werden im Zugangsjahr voll abgeschrieben und sind in der Entwicklung des Anlagevermögens als Zugang und Abgang ausgewiesen.

WSA - Waste Service GmbH

Die planmäßigen Abschreibungen wurden linear bzw. degressiv der voraussichtlichen Nutzungsdauer entsprechend vorgenommen. Folgende Nutzungsdauern wurden den planmäßigen Abschreibungen zugrundegelegt:

	Nutzungsdauer in Jahren
Bauten	5 - 33
technische Anlagen und Maschinen	1 - 15
Betriebs- und Geschäftsausstattung	1 - 19

Außerplanmäßige Abschreibungen wurden nicht vorgenommen.
Festwerte gemäß § 209 Abs. 1 UGB werden nicht verwendet.

2. Umlaufvermögen

2.1. Vorräte

Die Bewertung der Vorräte erfolgte zu Anschaffungskosten unter Beachtung des Niederstwertprinzips. Die Anschaffungskosten wurden einzeln festgestellt. Festwerte werden nicht verwendet.

Bei der Ermittlung des Bilanzansatzes wird das Niederstwertprinzip angemessen berücksichtigt; auf eine verlustfreie Bewertung wird Bedacht genommen.

2.2. Forderungen und sonstige Vermögensgegenstände

Die Forderungen und sonstigen Vermögensgegenstände wurden mit dem Nennwert angesetzt. Bei der Bewertung von Forderungen werden erkennbare Risiken durch individuelle Abwertungen berücksichtigt. Soweit erforderlich, wurde die spätere Fälligkeit durch Abzinsung berücksichtigt.

3. Investitionszuschüsse

Erhaltene Zuschüsse der öffentlichen Hand, werden unter sinngemäßer Anwendung der AFRAC Stellungnahme 6, Zuschüsse im öffentlichen Sektor, nach der Bruttomethode als Sonderposten auf der Passivseite ausgewiesen. Die laufende, jährliche Auflösung erfolgt entsprechend der Nutzungsdauer des jeweils bezuschussten Vermögensgegenstandes. Die Auflösung wird unter den sonstigen Erträgen sowie unter dem Posten Abschreibungen auf Sachanlagen ausgewiesen.

4. Rückstellungen

4.1. Rückstellungen für Anwartschaften auf Abfertigungen und ähnliche Verpflichtungen

Die Abfertigungsrückstellung wurde nach finanzmathematischen Grundsätzen auf Basis eines Durchschnittzinssatzes von 1,90 % (Vorjahr: 1,82 %) (10-jähriger Durchschnittzinssatz basierend auf Marktzinssätze von Unternehmen hoher Bonität mit 15-jähriger Laufzeit, entsprechend der Veröffentlichung der deutschen Bundesbank) unter Berücksichtigung einer durchschnittlichen Bezugserhöhung von 4,80% (Vorjahr: 4,60%) und des gesetzlichen Pensionsantrittsalters ermittelt. Vom Wahrecht, die Zinskomponente der Abfertigungsrückstellung im Finanzerfolg auszuweisen, wurde kein Gebrauch gemacht.

WSA - Waste Service GmbH

4.2. Steuerrückstellungen

Bei den Steuerrückstellungen handelt es sich um die Rückstellung für noch nicht veranlagte Körperschaftsteuer.

4.3. Sonstige Rückstellungen

In den sonstigen Rückstellungen wurden unter Beachtung des Vorsichtsprinzips alle im Zeitpunkt der Bilanzerstellung erkennbaren Risiken und der Höhe oder dem Grunde nach ungewissen Verbindlichkeiten mit den Beträgen berücksichtigt, die nach bestmöglicher Schätzung zur Erfüllung der Verpflichtung aufgewendet werden müssen.

5. Verbindlichkeiten

Verbindlichkeiten wurden mit ihrem Erfüllungsbetrag unter Bedachtnahme auf den Grundsatz der Vorsicht angesetzt.

Fremdwährungsverbindlichkeiten werden zu Anschaffungskosten bzw. zum höheren Warenkurs am Abschlussstichtag bewertet.

6. Aperiodische Aufwendungen und Erträge

Erträge und Aufwendungen, die einem anderen Geschäftsjahr zuzurechnen sind, werden, soweit sie für die Beurteilung der Ertragslage nicht von untergeordneter Bedeutung sind, in den Erläuterungen zur Gewinn- und Verlustrechnung angegeben.

7. Fristigkeiten

Soweit in den Erläuterungen zu den einzelnen Bilanzpositionen nichts anderes angegeben ist, haben die Forderungen und Verbindlichkeiten eine Restlaufzeit bis zu einem Jahr. Verbindlichkeiten mit einer Restlaufzeit über fünf Jahre werden - sofern vorhanden - im Verbindlichkeitspiegel gesondert ausgewiesen.

III. Erläuterungen der Bilanz und der Gewinn- und Verlustrechnung

1. Miet- und Leasingverpflichtungen

Die Verpflichtungen aus der Nutzung von in der Bilanz nicht ausgewiesenen Sachanlagen betragen für das folgende Geschäftsjahr rd. TEUR 622 (Vorjahr: TEUR 626) und für die nächsten 5 Jahre rd. TEUR 1.453 (Vorjahr: TEUR 1.969) (§ 237 Z 8 UGB).

2. Anlagevermögen

Die Entwicklung der einzelnen Posten des Anlagevermögens und die Aufgliederung der Jahresabschreibung nach einzelnen Posten sind in folgendem Anlagenspiegel dargestellt:

	Anschaffungs-/Herstellungskosten		Abschreibungen kumuliert			Buchwert
	01.01.2024 31.12.2024 EUR	Zugänge Abgänge EUR	01.01.2024 31.12.2024 EUR	Abschreibungen Zuschreibungen EUR	Abgänge EUR	01.01.2024 31.12.2024 EUR
Anlagevermögen						
Immaterielle						
Vermögensgegenstände						
gewerbliche Schutzrechte und ähnliche Rechte und Vorteile und Software	395 215,35 356 448,35	0,00 38 767,00	249 641,12 253 770,27	42 896,08 0,00	38 766,93	145 574,23 102 678,08
Sachanlagen						
Grundstücke und Bauten	4 653 087,13 4 657 364,98	4 277,85 0,00	1 207 485,35 1 470 046,62	262 561,27 0,00	0,00	3 445 601,78 3 187 318,36
<i>davon Grundwert</i>	<i>704 343,36</i> <i>704 343,36</i>	<i>0,00</i> <i>0,00</i>	<i>0,00</i> <i>0,00</i>	<i>0,00</i> <i>0,00</i>	<i>0,00</i>	<i>704 343,36</i> <i>704 343,36</i>
technische Anlagen und Maschinen	5 146 628,49 5 220 782,67	86 358,92 12 204,74	2 137 975,05 2 463 246,21	337 475,85 0,00	12 204,69	3 008 653,44 2 757 536,46
Betriebs- und Geschäftsausstattung	1 952 409,77 1 969 107,49	164 020,70 147 322,98	1 398 420,21 1 502 885,52	244 153,18 0,00	139 687,87	553 989,56 466 221,97
Anlagen in Bau	19 847,68 42 267,32	22 419,64 0,00	0,00 0,00	0,00 0,00	0,00	19 847,68 42 267,32
	11 771 973,07 11 889 522,46	277 077,11 159 527,72	4 743 880,61 5 436 178,35	844 190,30 0,00	151 892,56	7 028 092,46 6 453 344,11
Summe Anlagenspiegel	12 167 188,42 12 245 970,81	277 077,11 198 294,72	4 993 521,73 5 689 948,62	887 086,38 0,00	190 659,49	7 173 666,69 6 556 022,19

WSA - Waste Service GmbH

3. Forderungen und sonstige Vermögensgegenstände

Die nachfolgende Darstellung zeigt die Restlaufzeiten der in der Bilanz ausgewiesenen Forderungen:

	Gesamtbetrag EUR	davon Restlaufzeit bis 1 Jahr EUR	davon Antizipationen EUR
Forderungen und sonstige Vermögensgegenstände			
Forderungen aus Lieferungen und Leistungen Vorjahr	3 068 380,70 2 791 088,70	3 068 380,70 2 791 088,70	0,00 0,00
Forderungen gegenüber verbundenen Unternehmen Vorjahr	78 207,86 79 874,96	78 207,86 79 874,96	78 207,86 79 874,96
sonstige Forderungen und Vermögensgegenstände Vorjahr	127 161,01 271 193,45	127 161,01 271 193,45	27 290,76 249 225,27
Summe Forderungen Vorjahr	3 273 749,57 3 142 157,11	3 273 749,57 3 142 157,11	105 498,62 329 100,23

4. Aktive latente Steuern

Latente Steuerschulden und Steueransprüche werden auf Basis der erwarteten Steuersätze ermittelt, die im Zeitpunkt der Erfüllung der Steuerbelastung oder -entlastung voraussichtlich Geltung haben werden.

Zwischen den unternehmensrechtlichen und steuerrechtlichen Wertansätzen bestehen folgende Unterschiedsbeträge bzw. Steuerlatenzen:

	Aktiv 31.12.2024 EUR	Passiv 31.12.2024 EUR	Aktiv 31.12.2023 EUR	Passiv 31.12.2023 EUR	Bewegungen 2024 EUR
Anlagevermögen		55.095,07		51.210,12	- 3.884,95
Forderungen	0,00		0,00		0,00
Rechnungsabgrenzungsposten	25.284,70		30.521,85		- 5.237,15
Investitionszuschüsse		2.944,62		2.617,45	-327,17
Rückstellungen für Abfertigungen	65.650,00		50.590,00		15.060,00
Rückstellungen f. Pensionen, JubGRst u. sonstige Rückstellungen	110,00		30,00		80,00
Summe aktive/passive Unterschiedsbeträge	91.044,70	58.039,69	81.141,85	53.827,57	5.690,73
Aktive (+) / passive (-) latente Steuerabgrenzung 23 %	20.940,28	13.349,13	18.662,63	12.380,34	
Aktive Saldogröße	7.591,15		6.282,29		-1.308,86

WSA - Waste Service GmbH

5. Verbindlichkeiten

Zur Fristigkeit der in der Bilanz ausgewiesenen Verbindlichkeiten werden folgende Erläuterungen gegeben:

	Gesamtbetrag EUR	davon Restlaufzeit bis 1 Jahr EUR	davon Restlaufzeit über 1 Jahr EUR	davon Restlaufzeit zw. 1 und 5 Jahre EUR	davon Restlaufzeit über 5 Jahre EUR	davon dinglich besichert Art der Sicherung EUR	davon passive Antizipationen EUR
Verbindlichkeiten							
Verbindlichkeiten gegenüber Kreditinstituten	3 321 164,34	1 370 021,93	1 951 142,41	1 699 972,64	251 169,77	3 321 148,47	0,00
Vorjahr	3 761 480,99	1 391 712,60	2 369 768,39	1 768 717,24	601 051,15	3 761 480,99	0,00
Verbindlichkeiten aus Lieferungen und Leistungen	1 334 563,53	1 334 563,53	0,00	0,00	0,00	0,00	59 626,21
Vorjahr	1 201 271,02	1 201 271,02	0,00	0,00	0,00	0,00	8 856,00
Verbindlichkeiten gegenüber verbundenen Unternehmen	192 765,40	192 765,40	0,00	0,00	0,00	0,00	192 765,40
Vorjahr	35 745,03	35 745,03	0,00	0,00	0,00	0,00	35 745,03
<i>davon aus Lieferungen und Leistungen</i>	<i>192 765,40</i>	<i>192 765,40</i>	<i>0,00</i>	<i>0,00</i>	<i>0,00</i>	<i>0,00</i>	<i>192 765,40</i>
<i>Vorjahr</i>	<i>35 745,03</i>	<i>35 745,03</i>	<i>0,00</i>	<i>0,00</i>	<i>0,00</i>	<i>0,00</i>	<i>35 745,03</i>
sonstige Verbindlichkeiten	418 300,93	418 300,93	0,00	0,00	0,00	0,00	365 397,84
Vorjahr	453 695,16	453 695,16	0,00	0,00	0,00	0,00	403 947,58
<i>davon aus Steuern</i>	<i>69 067,03</i>	<i>69 067,03</i>	<i>0,00</i>	<i>0,00</i>	<i>0,00</i>	<i>0,00</i>	<i>21 706,01</i>
<i>Vorjahr</i>	<i>65 323,17</i>	<i>65 323,17</i>	<i>0,00</i>	<i>0,00</i>	<i>0,00</i>	<i>0,00</i>	<i>21 384,04</i>
<i>davon im Rahmen der sozialen Sicherheit</i>	<i>88 487,60</i>	<i>88 487,60</i>	<i>0,00</i>	<i>0,00</i>	<i>0,00</i>	<i>0,00</i>	<i>88 487,60</i>
<i>Vorjahr</i>	<i>87 661,02</i>	<i>87 661,02</i>	<i>0,00</i>	<i>0,00</i>	<i>0,00</i>	<i>0,00</i>	<i>87 661,02</i>
Summe Verbindlichkeiten	5 266 794,20	3 315 651,79	1 951 142,41	1 699 972,64	251 169,77	3 321 148,47	617 789,45
Vorjahr	5 452 192,20	3 082 423,81	2 369 768,39	1 768 717,24	601 051,15	3 761 480,99	448 548,61

Die Summe der Verbindlichkeiten mit einer Restlaufzeit von mehr als fünf Jahren beträgt EUR 251 169,77 (Vorjahr: EUR 601 051,15).

Die Summe der Verbindlichkeiten, für die dingliche Sicherheiten bestellt wurden, beträgt EUR 3 321 148,47 (Vorjahr: EUR 3 761 480,99).

Als dingliche Sicherheiten bestehen Pfandrechte, Blanko-Rekta-Wechsel, Eigentumsvorbehalte und Forderungsabtretungen.

Weiters bestehen Haftungskredite in Höhe von TEUR 503 (Vorjahr TEUR 320).

WSA - Waste Service GmbH

IV. Organe und Arbeitnehmer

Die durchschnittliche Zahl der Arbeitnehmer, gegliedert nach Arbeitern und Angestellten, betrug (§ 239 Abs. 1 Z 1 UGB):

	2024	2023
Arbeiter	37	39
Angestellte	16	15
Gesamt	53	54

Pflichtangaben über die Aufwendungen für Abfertigungen inklusive Beiträge an die Mitarbeitervorsorgekasse und Pensionen, getrennt nach Geschäftsführer und leitenden Angestellten gemäß § 80 AktG 1965 und anderen Arbeitnehmern (§ 239 Abs. 1 Z 3 UGB) unterbleiben gemäß § 242 Abs. 4 UGB.

Im Posten Aufwendungen für Abfertigungen und Leistungen an betriebliche Mitarbeitervorsorgekassen sind EUR 25 240,00 (Vorjahr: EUR 15 260,00) für Abfertigungen enthalten (§ 239 Abs. 1 Z 2 UGB).

Pflichtangaben über Gesamtbezüge an die Geschäftsführung gemäß § 239 Abs. 1 Z 4 lit. a UGB unterbleiben gemäß § 242 Abs. 4 UGB.

Angabe der im Geschäftsjahr tätigen Geschäftsführer (§ 239 Abs. 2 UGB):

Mag. (FH) Bader Stefan
Mag. Feistritzer Andreas
Zöchling Johann
Zöchling Johannes

V. Sonstiges

1. Ergebnisverwendung

Die Geschäftsführung schlägt vor, vom ausgewiesenen Bilanzgewinn keine Ausschüttung vorzunehmen und den Jahresgewinn auf neue Rechnung vorzutragen.

2. Ereignisse nach dem Bilanzstichtag

Der anhaltende Krieg Russlands gegen die Ukraine und der Tarifkonflikt mit den USA führen weiterhin zu Unsicherheiten und steigenden Kosten, deren Auswirkungen auf die nationale und internationale Wirtschaft spürbar bleiben.

Die Entwicklung der Lohnkosten wird aktuell tendenziell rückläufig eingeschätzt. Die Nachfrage am Markt ist insgesamt sehr gut.

Weitere berichtspflichtige wesentliche Ereignisse sind nach dem Bilanzstichtag nicht eingetreten.

WSA - Waste Service GmbH

3. Aufwendungen für den Abschlussprüfer

Die auf das Geschäftsjahr 2024 entfallenden Aufwendungen für den Abschlussprüfer betragen EUR 12.100 (Vorjahr: EUR 11.600) und betreffen zur Gänze Prüfungsleistungen.





4. Angaben zum Firmenbuch

Das Unternehmen ist im Firmenbuch des LG ZRS Graz unter der Firmenbuchnummer FN 441564i eingetragen.

5. Angaben über Konzernverhältnisse

Die Gesellschaft wird in den Konzernabschluss der Zöchling Privatstiftung mit Sitz in Hainfeld, Lärchenstraße 15 einbezogen.

Hartberg, am 31.07.2025

	die Geschäftsführung	
		
Zöchling Johann		Zöchling Johannes
	die Geschäftsführung	
		
Mag. (FH) Bader Stefan		Mag. Andreas Feistritzer