



Jahresabschluss 30.09.2024

FN 574849t

FIRMA

EVN Energieservices GmbH

Für die Zuordnung im Firmenbuch ist nicht der Firmenwortlaut, sondern ausschließlich die übermittelte Firmenbuchnummer maßgeblich.

GESCHÄFTSJAHR

vom 01.10.2023 bis 30.09.2024

Gesellschaft mit beschränkter Haftung

Einordnung groß

VORANGEGANGENES GESCHÄFTSJAHR

vom 01.10.2022 bis 30.09.2023

Gesellschaft mit beschränkter Haftung

PDF GENERIERT AM

20.05.2025

UNTERZEICHNET VON

PRÜFWERT: 095f14b1d162356e626245ca907f767c

Mag. Dipl.-Ing. Marion Medlitsch, geb 22.04.1980

am 13.05.2025

Mag. Jörg Sollfelner, geb 18.03.1974

am 13.05.2025

Hinweis zum Bestätigungsvermerk

Der beigeschlossene Bestätigungsvermerk bezieht sich ausschließlich auf den vom Abschlussprüfer oder Revisionsverband geprüften und von sämtlichen gesetzlichen Vertretern unterzeichneten Jahresabschluss.

Bilanz

in EUR

Vorjahr in TEUR

| | in EUR | Vorjahr in TEUR |
|---|------------------------|-----------------|
| AKTIVA | 395.500.368,68 | 427.458 |
| Anlagevermögen | 365.886.754,74 | 382.055 |
| Immaterielle Vermögensgegenstände | 6.240.217,84 | 6.279 |
| Rechte | 6.217.082,84 | 2.534 |
| Anlagen in Bau | 23.135,00 | 3.744 |
| Sachanlagen | 14.100.768,67 | 6.620 |
| Kraftwerks- und Erzeugungsanlagen | 1.703.499,73 | 1.182 |
| andere Anlagen, Betriebs- und Geschäftsausstattung | 9.966.679,56 | 4.010 |
| geleistete Anzahlungen und Anlagen im Bau | 2.430.589,38 | 1.428 |
| Finanzanlagen | 345.545.768,23 | 369.156 |
| sonstige Beteiligungen | 342.486.043,87 | 364.439 |
| sonstige Ausleihungen | 3.059.724,36 | 4.717 |
| Umlaufvermögen | 29.128.032,50 | 45.201 |
| Vorräte | 3.277.361,89 | 8.976 |
| Hilfs- und Betriebsstoffe | 83.885,12 | 147 |
| Waren | 76.127,47 | 1.969 |
| noch nicht abrechenbare Leistungen | 2.937.152,10 | 5.492 |
| geleistete Anzahlungen | 180.197,20 | 1.369 |
| Forderungen und sonstige Vermögensgegenstände | 25.842.763,02 | 36.221 |
| Forderungen aus Lieferungen und Leistungen | 4.820.417,66 | 4.600 |
| davon mit einer Restlaufzeit von mehr als einem Jahr | 137.060,44 | 202 |
| Forderungen gegenüber verbundenen Unternehmen | 31.670,87 | 59 |
| Forderungen gegenüber Unternehmen, mit denen ein Beteiligungsverhältnis besteht | 17.363.460,41 | 27.172 |
| sonstige Forderungen und Vermögensgegenstände | 3.627.214,08 | 4.390 |
| davon mit einer Restlaufzeit von mehr als einem Jahr | 156.069,00 | 348 |
| Kassenbestand und Guthaben bei Kreditinstituten | 7.907,59 | 4 |
| Aktive latente Steuern | 485.581,44 | 202 |
| PASSIVA | 395.500.368,68 | 427.458 |
| Eigenkapital | 313.626.500,55 | 366.042 |
| eingefordertes Stammkapital | 35.000,00 | 35 |
| Stammkapital | 35.000,00 | 35 |
| davon eingezahlt | 35.000,00 | 35 |
| Kapitalrücklagen | 438.503.724,75 | 438.504 |
| nicht gebundene | 438.503.724,75 | 438.504 |
| Gewinnrücklagen | 0,00 | 0 |
| Bilanzverlust | -124.912.224,20 | -72.497 |
| davon Verlustvortrag | -72.496.972,66 | -4 |
| Investitionszuschüsse | 161.627,36 | 347 |
| Rückstellungen | 4.072.718,50 | 2.026 |
| sonstige Rückstellungen | 4.072.718,50 | 2.026 |

| | | |
|--|----------------------|---------------|
| Verbindlichkeiten | 77.582.844,00 | 58.998 |
| davon mit einer Restlaufzeit bis zu einem Jahr | 32.072.827,98 | 58.618 |
| davon mit einer Restlaufzeit von mehr als einem Jahr | 45.510.016,02 | 380 |
| erhaltene Anzahlungen auf Bestellungen | 2.814.022,88 | 5.347 |
| davon mit einer Restlaufzeit bis zu einem Jahr | 2.814.022,88 | 5.347 |
| Verbindlichkeiten aus Lieferungen und Leistungen | 5.731.339,68 | 3.595 |
| davon mit einer Restlaufzeit bis zu einem Jahr | 5.731.339,68 | 3.595 |
| Verbindlichkeiten gegenüber verbundenen Unternehmen | 67.814.327,79 | 46.413 |
| davon mit einer Restlaufzeit bis zu einem Jahr | 22.814.327,79 | 46.413 |
| davon mit einer Restlaufzeit von mehr als einem Jahr | 45.000.000,00 | 0 |
| Verbindlichkeiten gegenüber Unternehmen, mit denen ein Beteiligungsverhältnis besteht | 134.892,12 | 2.662 |
| davon mit einer Restlaufzeit bis zu einem Jahr | 134.892,12 | 2.662 |
| sonstige Verbindlichkeiten | 1.088.261,53 | 980 |
| davon aus Steuern | 15.329,39 | 10 |
| davon im Rahmen der sozialen Sicherheit | 199.318,31 | 128 |
| davon mit einer Restlaufzeit bis zu einem Jahr | 578.245,51 | 600 |
| davon mit einer Restlaufzeit von mehr als einem Jahr | 510.016,02 | 380 |
| Rechnungsabgrenzungsposten | 56.678,27 | 45 |

Gewinn- und Verlustrechnung

in EUR

Vorjahr in TEUR

nach dem Gesamtkostenverfahren

| | | |
|---|-----------------------|----------------|
| Umsatzerlöse | 55.313.111,15 | 42.818 |
| Veränderung des Bestands an noch nicht abrechenbaren Leistungen | -2.554.471,37 | 3.555 |
| andere aktivierte Eigenleistungen | 477.000,18 | 365 |
| sonstige betriebliche Erträge | 422.087,51 | 481 |
| Erträge aus dem Abgang vom und der Zuschreibung zum Anlagevermögen mit Ausnahme der Finanzanlagen | 0,00 | 109 |
| Erlöse aus dem Abgang von Anlagevermögen mit Ausnahme der Finanzanlagen | 0,00 | 109 |
| übrige | 422.087,51 | 372 |
| Aufwendungen für Material und sonstige bezogene Herstellungsleistungen | -43.513.000,35 | -43.153 |
| Materialaufwand | -5.201.181,95 | -5.670 |
| Aufwendungen für bezogene Leistungen | -38.311.818,40 | -37.484 |
| Personalaufwand | -8.503.851,46 | -5.554 |
| Gehälter | -6.488.504,52 | -4.236 |
| soziale Aufwendungen | -2.015.346,94 | -1.319 |
| davon Aufwendungen für Altersversorgung | -110.465,00 | -48 |
| davon Aufwendungen für Abfertigungen und Leistungen an betriebliche Mitarbeitervorsorgekassen | -91.524,93 | -62 |
| davon Aufwendungen für gesetzlich vorgeschriebene Sozialabgaben sowie vom Entgelt abhängige Abgaben und Pflichtbeiträge | -1.750.536,76 | -1.176 |
| Abschreibungen | -4.438.328,33 | -973 |
| auf immaterielle Gegenstände des Anlagevermögens und Sachanlagen sowie auf aktivierte Aufwendungen für das Ingangsetzen und Erweitern eines Betriebes | -3.456.636,60 | -973 |
| davon außerplanmäßige Abschreibung | -1.535.587,50 | 0 |
| auf Gegenstände des Umlaufvermögens, soweit diese die im Unternehmen üblichen Abschreibungen überschreiten | -981.691,73 | 0 |
| sonstige betriebliche Aufwendungen | -25.331.270,23 | -6.063 |
| davon Steuern, soweit sie nicht unter "Steuern vom Einkommen und vom Ertrag" fallen | -11.242,75 | -21 |
| Zwischensumme - Betriebserfolg | -28.128.722,90 | -8.526 |
| Erträge aus anderen Wertpapieren und Ausleihungen des Finanzanlagevermögens | 628,81 | 0 |
| sonstige Zinsen und ähnliche Erträge | 137.341,46 | 42 |
| davon aus verbundenen Unternehmen | 98.884,02 | 0 |
| Aufwendungen aus Finanzanlagen und aus Wertpapieren des Umlaufvermögens | -22.570.894,58 | -63.766 |
| davon Abschreibungen | -22.570.894,58 | -63.766 |
| Zinsen und ähnliche Aufwendungen | -2.137.633,12 | -446 |
| davon betreffend verbundene Unternehmen | -73.517,66 | -12 |
| Zwischensumme - Finanzerfolg | -24.570.557,43 | -64.169 |
| Ergebnis vor Steuern | -52.699.280,33 | -72.695 |

| | | |
|---|------------------------|----------------|
| Steuern vom Einkommen und vom Ertrag | 284.028,79 | 202 |
| Ergebnis nach Steuern | -52.415.251,54 | -72.493 |
| JAHRESFEHLBETRAG | -52.415.251,54 | -72.493 |
| VERLUSTVORTRAG AUS DEM VORJAHR | -72.496.972,66 | -4 |
| BILANZVERLUST | -124.912.224,20 | -72.497 |

Anlagenspiegel

| | Teil 1 | | Anschaffungs- und Herstellungskosten | | | in EUR | |
|---|-----------------------|----------------------|--|-------------|---------------------|-----------------------|--|
| | Stand 01.10.2023 | Zugänge | davon aktivierte Zinsen für Fremdkapital | Umbuchungen | Abgänge | Stand 30.09.2024 | |
| Anlagevermögen | 448.344.415,26 | 15.933.021,45 | 0,00 | 0,00 | 7.105.718,16 | 457.171.718,55 | |
| Immaterielle Vermögensgegenstände | 7.003.674,81 | 4.283.382,81 | 0,00 | 0,00 | 3.434.980,27 | 7.852.077,35 | |
| Rechte | 3.259.634,55 | 4.134.134,34 | 0,00 | 168.908,81 | 0,00 | 7.562.677,70 | |
| Anlagen in Bau | 3.744.040,26 | 149.248,47 | 0,00 | -168.908,81 | 3.434.980,27 | 289.399,65 | |
| Sachanlagen | 8.313.645,07 | 11.027.288,64 | 0,00 | 0,00 | 2.008.612,02 | 17.332.321,69 | |
| Kraftwerks- und Erzeugungsanlagen | 1.336.427,93 | 601.128,96 | 0,00 | 9.624,10 | 0,00 | 1.947.180,99 | |
| andere Anlagen, Betriebs- und Geschäftsausstattung | 5.549.485,33 | 6.886.098,26 | 0,00 | 723.546,74 | 204.579,01 | 12.954.551,32 | |
| geleistete Anzahlungen und Anlagen im Bau | 1.427.731,81 | 3.540.061,42 | 0,00 | -733.170,84 | 1.804.033,01 | 2.430.589,38 | |
| Finanzanlagen | 433.027.095,38 | 622.350,00 | 0,00 | 0,00 | 1.662.125,87 | 431.987.319,51 | |
| sonstige Beteiligungen | 428.310.095,15 | 617.500,00 | 0,00 | 0,00 | 0,00 | 428.927.595,15 | |
| sonstige Ausleihungen | 4.717.000,23 | 4.850,00 | 0,00 | 0,00 | 1.662.125,87 | 3.059.724,36 | |

Anlagenspiegel

Teil 2

Kumulierte Wertberichtigungen (Abschreibungen)

in EUR

| | Kumulierte Wertberichtigungen 01.10.2023 | laufende Abschreibungen | laufende Zuschreibungen | Wertberichtigungen auf Zugänge |
|---|--|----------------------------|----------------------------|-----------------------------------|
| Anlagevermögen | 66.288.969,93 | 26.027.531,18 | 0,00 | 0,00 |
| Immaterielle Vermögensgegenstände | 725.161,23 | 886.698,28 | 0,00 | 0,00 |
| Rechte | 725.161,23 | 620.433,63 | 0,00 | 0,00 |
| Anlagen in Bau | 0,00 | 266.264,65 | 0,00 | 0,00 |
| Sachanlagen | 1.693.152,00 | 2.569.938,32 | 0,00 | 0,00 |
| Kraftwerks- und Erzeugungsanlagen | 154.071,63 | 89.609,63 | 0,00 | 0,00 |
| andere Anlagen, Betriebs- und Geschäftsausstattung | 1.539.080,37 | 1.479.423,37 | 0,00 | 0,00 |
| geleistete Anzahlungen und Anlagen im Bau | 0,00 | 1.000.905,32 | 0,00 | 0,00 |
| Finanzanlagen | 63.870.656,70 | 22.570.894,58 | 0,00 | 0,00 |
| sonstige Beteiligungen | 63.870.656,70 | 22.570.894,58 | 0,00 | 0,00 |
| sonstige Ausleihungen | 0,00 | 0,00 | 0,00 | 0,00 |

Anlagenspiegel

Teil 3

Kumulierte Wertberichtigungen (Abschreibungen)

in EUR

| | Wertberichtigungen auf Umbuchungen | Wertberichtigungen auf Abgänge | Kumulierte Wertberichtigungen 30.09.2024 |
|---|---------------------------------------|-----------------------------------|--|
| Anlagevermögen | 0,00 | 1.031.537,30 | 91.284.963,81 |
| Immaterielle Vermögensgegenstände | 0,00 | 0,00 | 1.611.859,51 |
| Rechte | 0,00 | 0,00 | 1.345.594,86 |
| Anlagen in Bau | 0,00 | 0,00 | 266.264,65 |
| Sachanlagen | 0,00 | 1.031.537,30 | 3.231.553,02 |
| Kraftwerks- und Erzeugungsanlagen | 0,00 | 0,00 | 243.681,26 |
| andere Anlagen, Betriebs- und Geschäftsausstattung | 0,00 | 30.631,98 | 2.987.871,76 |
| geleistete Anzahlungen und Anlagen im Bau | 0,00 | 1.000.905,32 | 0,00 |
| Finanzanlagen | 0,00 | 0,00 | 86.441.551,28 |
| sonstige Beteiligungen | 0,00 | 0,00 | 86.441.551,28 |
| sonstige Ausleihungen | 0,00 | 0,00 | 0,00 |

Anlagenspiegel

Teil 4

Nettobuchwerte

in EUR

| | Buchwert 01.10.2023 | Buchwert 30.09.2024 |
|--|------------------------|------------------------|
| Anlagevermögen | 382.055.445,33 | 365.886.754,74 |
| Immaterielle Vermögensgegenstände | 6.278.513,58 | 6.240.217,84 |
| Rechte | 2.534.473,32 | 6.217.082,84 |
| Anlagen in Bau | 3.744.040,26 | 23.135,00 |
| Sachanlagen | 6.620.493,07 | 14.100.768,67 |
| Kraftwerks- und Erzeugungsanlagen | 1.182.356,30 | 1.703.499,73 |
| andere Anlagen, Betriebs- und Geschäftsausstattung | 4.010.404,96 | 9.966.679,56 |
| geleistete Anzahlungen und Anlagen im Bau | 1.427.731,81 | 2.430.589,38 |
| Finanzanlagen | 369.156.438,68 | 345.545.768,23 |
| sonstige Beteiligungen | 364.439.438,45 | 342.486.043,87 |
| sonstige Ausleihungen | 4.717.000,23 | 3.059.724,36 |

**Anhang
für das Geschäftsjahr 2023/24**

1. ALLGEMEINE ANGABEN

Der vorliegende Jahresabschluss zum 30.9.2024 der EVN Energieservices GmbH wurde von der Geschäftsführung der Gesellschaft nach den Vorschriften des Unternehmensgesetzbuches (UGB idGF) aufgestellt.

Die Gesellschaft ist eine große Kapitalgesellschaft gemäß § 221 UGB.

Das Unternehmen gehört dem Konsolidierungskreis des EVN-Konzerns an. Das Mutterunternehmen, das den Konzernabschluss für den kleinsten und größten Kreis von Unternehmen aufgestellt hat, ist die EVN AG, Maria Enzersdorf. Dieser Konzernabschluss ist beim Firmenbuchgericht Wiener Neustadt hinterlegt.

Die Gesellschaft befindet sich seit 01.10.2022 gemäß § 9 KStG in einer Beteiligungsgemeinschaft mit der NÖ Landes-Beteiligungsholding GmbH als hauptbeteiligter Gesellschaft und der WIENER STADTWERKE GmbH als minderbeteiligter Gesellschaft. Hierfür wurde im September 2023 ein Gruppen- und Steuerausgleichsvertrag mit der EVN AG abgeschlossen. Danach hat das Gruppenmitglied im Falle eines positiven steuerlichen Ergebnisses eine Steuerumlage an die EVN AG zu entrichten. Im Falle eines negativen steuerlichen Ergebnisses des Gruppenmitgliedes wird dieses evident gehalten und mit künftigen positiven Ergebnissen verrechnet. Die errechnete Körperschaftsteuer wird als Verbindlichkeit gegenüber verbundenen Unternehmen ausgewiesen.

Das Mindestbesteuerungsgesetz ist auf Geschäftsjahre anzuwenden die ab dem 31.12.2023 beginnen, für die EVN Energieservices GmbH daher erstmalig für das Geschäftsjahr 2024/25.

Die Ausnahme der Bilanzierung von latenten Steuern gemäß § 198 Abs 10 Z4 UGB wurde entsprechend angewendet. Laufende Steuern waren mangels Anwendbarkeit zum 30.9.2024 noch nicht zu erfassen.

Für künftige Jahre ist aus derzeitiger Sicht für die EVN Energieservices GmbH mit keiner zusätzlichen Steuerbelastung zu rechnen.

Die Gewinn-und-Verlust-Rechnung wurde gem. § 231 Abs 1 in Verbindung mit Abs. 2 UGB nach dem Gesamtkostenverfahren erstellt.

2. BILANZIERUNGS- UND BEWERTUNGSMETHODEN

2.1. Allgemeine Grundsätze

Der Jahresabschluss wurde unter Beachtung der Grundsätze ordnungsmäßiger Buchführung und Bilanzierung erstellt und entspricht der Generalnorm für den Jahresabschluss, ein möglichst getreues Bild der Vermögens-, Finanz- und Ertragslage des Unternehmens zu vermitteln.

Schätzungen beruhen auf einer umsichtigen Beurteilung. Soweit statistisch ermittelbare Erfahrungen aus gleich gelagerten Sachverhalten vorhanden sind, hat das Unternehmen diese bei Schätzungen zu berücksichtigen.

Bei der Erstellung des Jahresabschlusses wurde der Grundsatz der Vollständigkeit eingehalten.

Bei den angewandten Bilanzierungs- und Bewertungsmethoden wird gemäß §237 Abs 1 Z1 UGB von der Fortführung des Unternehmens ausgegangen.

Bei den Vermögensgegenständen und Schulden wurde der Grundsatz der Einzelbewertung angewandt.

Dem Vorsichtsprinzip wurde Rechnung getragen, indem nur die am Abschlussstichtag verwirklichten Gewinne zum Ausweis gelangten und alle erkennbaren Risiken und drohenden Verluste, die bis zum Bilanzstichtag entstanden sind, berücksichtigt wurden.

Die bisherigen angewandten Bilanzierungs- und Bewertungsmethoden wurden beibehalten.

2.2. Anlagevermögen

Immaterielle Vermögensgegenstände werden zu Anschaffungskosten, vermindert um lineare, planmäßige Abschreibungen bewertet. Außerplanmäßige Abschreibungen auf einen zum Abschlussstichtag niedrigeren beizulegenden Wert werden vorgenommen, soweit es erforderlich ist.

Gegenstände des Sachanlagevermögens werden zu Anschaffungs- bzw. Herstellungskosten, vermindert um lineare, planmäßige Abschreibungen bewertet. Gemäß den steuerrechtlichen Vorschriften nimmt die Gesellschaft für Zugänge im ersten Halbjahr eine volle Jahresabschreibung, für Zugänge im zweiten Halbjahr eine halbe Jahresabschreibung vor.

Außerplanmäßige Abschreibungen auf einen zum Abschlussstichtag niedrigeren beizulegenden Wert werden vorgenommen, soweit die Wertminderung voraussichtlich von Dauer ist.

Der betriebsgewöhnlichen Nutzungsdauer wurden branchenübliche Richtwerte zugrunde gelegt. Die Abschreibungssätze sind nachstehender Tabelle zu entnehmen.

| Abschreibung nach Anlagenkategorie | Nutzungsdauer in Jahren | Planmäßige Abschreibung in % |
|------------------------------------|-------------------------|------------------------------|
| Rechte | 4-20 | 5-25 |
| Kraftwerks- und Erzeugungsanlagen | 10-20 | 5-10 |
| Betriebs- und Geschäftsausstattung | 5-10 | 10-20 |

Geringwertige Vermögensgegenstände werden im Zugangsjahr aktiviert und sofort abgeschrieben. Die Ausbuchung dieser Anlagen erfolgt nach Ablauf der Nutzungsdauern, die für die definierten Anlagengruppen grundsätzlich gelten.

Die **Finanzanlagen** werden zu Anschaffungskosten oder, falls ihnen ein niedrigerer Wert beizulegen ist, mit diesem angesetzt, wenn die Wertminderungen voraussichtlich von Dauer sind.

Ausleihungen werden zu Anschaffungskosten bilanziert. Bei nachhaltigen und wesentlichen Wertminderungen werden die niedrigeren Werte angesetzt.

Zuschreibungen zu Gegenständen des Anlagevermögens werden vorgenommen, wenn die Gründe für die außerplanmäßige Abschreibung weggefallen sind. Die Zuschreibung erfolgt auf maximal den Nettobuchwert, der sich unter Berücksichtigung der Normalabschreibungen, die inzwischen vorzunehmen gewesen wären, ergibt

2.3. Umlaufvermögen

Die Bewertung der Vorräte erfolgte zu Einstandspreisen (gewogenes Durchschnittspreisverfahren bei Waren) oder zum niedrigeren beizulegenden Zeitwert am Bilanzstichtag. Bestandsrisiken, die sich aus der Lagerdauer sowie geminderter Verwendbarkeit ergeben, wurden durch angemessene Wertabschläge berücksichtigt.

Die Bewertung der noch nicht abrechenbaren Leistungen erfolgt zu Herstellungskosten, welche Einzelkosten zuzüglich angemessener Teile der Gemeinkosten umfassen bzw. zum niedrigeren beizulegenden Wert am Bilanzstichtag.

Forderungen werden mit dem Nennbetrag angesetzt. Für erkennbare Risiken werden Einzelwertberichtigungen gebildet.

Für das allgemeine Kreditrisiko erfolgt eine pauschale Einzelwertberichtigung je nach Außenstandsdauer mit folgenden Wertberichtigungssätzen:

| Außenstandsdauer: | Wertberichtigungsprozentsatz: |
|-------------------|-------------------------------|
| Noch nicht fällig | 0,1% |
| 1-89 Tage | 0,37% |
| 90-179 Tage | 5,87% |
| 180-359 Tage | 11,03% |
| 360-719 Tage | 27,76% |
| 720-1079 Tage | 39,31% |
| >=1080 Tage | 46,34% |

Zuschreibungen werden vorgenommen, wenn die Gründe für die Abschreibung weggefallen sind.

2.4. Latente Steuern

Latente Steuern werden gemäß § 198 Abs. 9 und 10 UGB nach dem bilanzorientierten Konzept und ohne Abzinsung auf Basis des Steuersatzes der im Zeitpunkt der Umkehr der befristeten Unterschiede gelten wird gebildet. Die im Geschäftsjahr 2021/22 beschlossene ökosoziale Steuerreform, den Körperschaftsteuersatz ab dem Jahr 2023 etappenweise auf 24 % und ab dem Jahr 2024 auf 23 % zu senken, wurde dementsprechend bei der Bewertung der latenten Steuern berücksichtigt.

2.5. Investitionszuschüsse

Zuschüsse der öffentlichen Hand zum Anlagevermögen werden unter sinngemäßer Anwendung der AFRAC-Stellungnahme 6, Zuschüsse im öffentlichen Sektor (UGB) idF Dezember 2015, gemäß der Bruttomethode als Sonderposten auf der Passivseite ausgewiesen. Die Auflösung erfolgt analog der Nutzungsdauer des jeweiligen bezuschussten Vermögensgegenstandes. Die Auflösung erfolgt in der Gewinn- und Verlustrechnung in den sonstigen Erträgen.

2.6. Rückstellungen

Die Ermittlung der Rückstellung für Jubiläumsgeldverpflichtungen erfolgt nach versicherungsmathematischen Grundsätzen unter der Anwendung der „Projected-Unit-Credit“-Methode gemäß IAS 19. Die Berechnung erfolgt mit einem Rechnungszinssatz von 3,4 % (VJ: 4,3%) sowie unter Berücksichtigung von künftigen jährlichen Gehaltssteigerungen von 4,0% (VJ: 7%) im nächsten Jahr, und einer jährlichen Gehaltssteigerung von 2,75% (VJ: 2,25%) für 2025/2026. Für Folgejahre ab 2026/2027 beträgt der Zinssatz für Gehaltssteigerungen 2,25% (VJ 2,25%). Sowie im Vorjahr wurde das Pensionsalter für Männer und Frauen einheitlich mit 63 Jahren angesetzt. Für Frauen wurde zusätzlich die Übergangsregelung 60-63 Jahre berücksichtigt.

Hinsichtlich der Sterbewahrscheinlichkeit kommen die Berechnungstafeln AVÖ 2018-P, welche im August 2018 durch die Aktuar Vereinigung Österreichs herausgegeben wurden, zur Anwendung.

Der Rechnungszinssatz für die Jubiläumsgeldrückstellung ist ein Stichtagszinssatz basierend auf Renditen von hochwertigen, festverzinslichen Unternehmensanleihen, wobei die Fälligkeiten der zu zahlenden Leistungen entsprechend berücksichtigt werden. Die Zinsen auf die Rückstellungen für Sozialkapital sowie Auswirkungen aus einer Änderung des Zinssatzes werden im Finanzergebnis ausgewiesen.

In den sonstigen Rückstellungen werden unter Beachtung des Vorsichtsprinzips alle zum Zeitpunkt der Bilanzerstellung erkennbaren Risiken und der Höhe sowie dem Grunde nach ungewisse Verbindlichkeiten mit den Beträgen berücksichtigt, die nach vernünftiger unternehmerischer Beurteilung erforderlich sind.

2.7. Verbindlichkeiten

Die Verbindlichkeiten sind mit dem Erfüllungsbetrag angesetzt.

3. ERLÄUTERUNGEN ZUR BILANZ

3.1. Aktiva

3.1.1. Anlagevermögen

Die Aufgliederung des Anlagevermögens und seine Entwicklung im Berichtsjahr sind im Anlagenspiegel angeführt (Anlage 1).

Die Immateriellen Vermögensgegenstände umfassen nun Software sowie Netzbereitstellungs- und Netzzutrittsrechte, die vorwiegend E-Tankstellen und die Windräder im Energiepark Lichtenegg betreffen.

Die Sachanlagen bestehen fast ausschließlich aus E-Ladestationen bzw. Photovoltaikanlagen.

Die Veränderung der sonstigen Beteiligungen (siehe Beteiligungsspiegel) betreffen einen Gesellschafterzuschuss in Höhe von EUR 350.000,00 an die E-VO eMobility GmbH, die Gründung der EH Solar Contracting Solutions GmbH mit einer Beteiligung in der Höhe von 50% sowie einen Zuschuss an die neu gegründete Gesellschaft in Höhe von EUR 250.000,00.

Die im Geschäftsjahr vorgenommenen außerplanmäßigen Abschreibungen im Ausmaß von EUR 22.570.894,58 (VJ: TEUR 63.766) betreffen überwiegend die Beteiligung an der EVN Energievertrieb GmbH & Co KG.

Die Ausleihungen betreffen in der Höhe von EUR 3.045.924,36 Ratenvereinbarungen mit Gemeinden für Lichtserviceprojekte.

3.1.2. Umlaufvermögen

Vorräte

Die Warenvorräte beinhalten haptische Lösungen und Joulie Boxen und PV-Module, welche im Ausmaß von EUR 1.056.423,36 (VJ: EUR 380,84) wertberichtet sind. Davon entfällt ein Betrag von EUR 981.691,73 auf eine außerordentliche Abschreibung, aufgrund von geplanten Verschrottungen.

Forderungen

Von den Forderungen aus Lieferungen und Leistungen wurde eine pauschale Einzelwertberichtigung von EUR 477.299,00 (VJ: TEUR 486) gebildet.

Die Forderungen gegenüber verbundenen Unternehmen bestehen Großteiles gegenüber der EVN AG und betreffen Forderungen aus Lieferung und Leistung in einer Höhe von EUR 18.925,16 (VJ: TEUR 51).

Die Forderungen gegenüber Unternehmen, mit denen ein Beteiligungsverhältnis besteht, sind zur Gänze gegenüber der EVN Energievertriebs GmbH & Co KG und betreffen Forderungen aus Lieferung und Leistung.

3.1.3. Aktive latente Steuern

Die aktiven latenten Steuern wurden auf Unterschiede zwischen dem steuerlichen und unternehmensrechtlichen Wertansatz zum Bilanzstichtag für folgende Posten gebildet:

| | 30.09.2024 | 30.09.2023 |
|---|-------------------|------------|
| | EUR | TEUR |
| Sachanlagen | -512.386,51 | -1.048 |
| Beteiligungen | 0,00 | 0 |
| Personalarückstellungen | 21.469,16 | 50 |
| sonstige Rückstellungen | 172.477,08 | 1.058 |
| Unversteuerte Rücklagen | 0,00 | 0 |
| Steuerliche Verlustvorträge | 0,00 | 0 |
| Beteiligungsabschreibungen | 804.021,72 | 816 |
| sonstige Posten | 0,00 | 0 |
| | <u>485.581,45</u> | <u>876</u> |
| Daraus resultieren aktive latente Steuern | 997.967,96 | 443 |
| abzüglich: Saldierung mit passiven latenten Steuern | -512.386,51 | -241 |
| Stand zum 30.9. | <u>485.581,45</u> | <u>202</u> |

Die latenten Steuern entwickelten sich wie folgt:

| | | |
|--|-------------------|------------|
| Stand zum 1.10. | 201,55 | 0 |
| Erfolgswirksame Veränderung | 485.379,00 | 202 |
| Erfolgsneutrale Veränderung aus Umgründungen | 0,00 | 0 |
| Stand zum 30.9. | <u>485.581,45</u> | <u>202</u> |

3.2. Passiva

3.2.1. Eigenkapital

Die nicht gebundene Kapitalrücklage von EUR 438.503.724,05 bleibt im abgelaufenen Geschäftsjahr unverändert.

3.2.2. Rückstellungen

| | 30.09.2024 EUR | 30.09.2023 TEUR |
|-----------------------------------|---------------------------------|----------------------------------|
| ausstehende Eingangsrechnungen | 2.177.250,99 | 1.225 |
| Jubiläumsgelder | 215.905,00 | 113 |
| sonstige Personalarückstellungen | 1.119.161,51 | 688 |
| kurzfristige Rückstellungen | 560.401,00 | 0 |
| Gesamtsumme Rückstellungen | 4.072.718,50 | 2.026.467 |

3.2.3. Verbindlichkeiten

Unter erhaltene Anzahlungen werden die Anzahlungen für Kundenaufträge in Höhe von EUR 2.814.022,88 (VJ: TEUR 5.347) ausgewiesen.

Die Verbindlichkeiten gegenüber verbundenen Unternehmen in Höhe von EUR 67.814.327,79 (VJ: TEUR 46.413) bestehen gegenüber der EVN AG für Verbindlichkeiten aus Cashpool in Höhe von EUR 19.892.000,00 (VJ: TEUR 41.592), langfristigen Finanzverbindlichkeiten in Höhe von EUR 45.000.000,00 (VJ: TEUR 0), davon EUR 15.000.000,00 mit einer Fälligkeit größer 5 Jahre, und sonstigen Verbindlichkeiten in Höhe von EUR 2.751.157,19 (VJ: TEUR 3.167) sowie in Höhe von EUR 154.151,83 (VJ: TEUR 1.644) für Verbindlichkeiten aus Lieferung und Leistung gegenüber der Netz Niederösterreich GmbH und in Höhe von EUR 15.555,58 (VJ: TEUR 9) für sonstige Verbindlichkeiten gegenüber der EVN Business Service GmbH.

Die Verbindlichkeiten gegenüber beteiligten Unternehmen betreffen zur Gänze Verbindlichkeiten aus Lieferungen und Leistungen und bestehen in Höhe von EUR 35.298,66 (VJ: TEUR 31) gegenüber der E-VO eMobility GmbH, in Höhe von EUR 84.123,00 (VJ: TEUR 2.624) gegenüber der EVN Energievertriebs GmbH & Co KG und in Höhe von EUR 15.470,46 (VJ: TEUR 8) gegenüber der Naturkraft Energievertriebs GmbH.

Im Posten Sonstige Verbindlichkeiten sind kreditorische Debitoren in Höhe von EUR 219.379,29 (VJ: TEUR 437), sowie Verbindlichkeiten im Rahmen der sozialen Sicherheit in Höhe von EUR 199.318,31 (VJ: TEUR 128) und langfristige Verbindlichkeiten aus Bürgerbeteiligungsmodellen in Höhe von EUR 510.016,02 (VJ: TEUR 399) enthalten.

Weiters sind in diesem Posten Aufwendungen in Höhe von EUR 15.329,39 (VJ: TEUR 10) enthalten, die nach dem Bilanzstichtag zahlungswirksam werden.

4. ERLÄUTERUNGEN ZUR GEWINN- UND VERLUSTRECHNUNG

4.1. Umsatzerlöse

Der im Geschäftsjahr erzielte Umsatz wurde ausschließlich im Inland getätigt und gliedert sich wie folgt:

| | 2023/24 EUR | 2022/23 TEUR |
|---|----------------|-----------------|
| Umsatzerlöse gegliedert nach Tätigkeitsbereichen: | | |
| Dezentrale Energielösungen | 10.739.687,53 | 8.559 |
| E-Mobilität | 7.722.748,86 | 6.288 |
| Lichtservice | 16.503.085,95 | 15.398 |
| sonstige Erlöse (Anschluss technik, Wartung,...) | 6.132.567,25 | 12.572 |
| IC-Verrechnung | 14.215.021,56 | 0 |
| Gesamterlöse | 55.313.111,15 | 42.818 |

4.2. Sonstige betriebliche Erträge

In den sonstigen betrieblichen Erträgen sind Erträge aus Schadensvergütung in Höhe von EUR 306.466,53 (VJ: TEUR 262) enthalten.

4.3. Personalaufwand

In den Gehältern ist die Dotierung der Rückstellung für Jubiläumsgelder in Höhe von EUR 98.433,00 (VJ: TEUR 49) enthalten.

Die Aufwendungen für Abfertigungen betreffen ausschließlich Beiträge an betriebliche Mitarbeitervorsorgekassen.

4.4. Sonstige betriebliche Aufwendungen

In den sonstigen betrieblichen Aufwendungen in Höhe von EUR 25.331.270,23 (VJ: TEUR 6.042) sind im Wesentlichen enthalten:

EVN Energieservices GmbH, Maria Enzersdorf

| | 2023/24 | 2022/23 |
|---------------------------------------|----------------------|--------------|
| | EUR | TEUR |
| Rechts- und Beratungsaufwand | 666.923,31 | 234 |
| Pacht- u. Anerkennungszinse | 97.649,06 | 92 |
| Bezogene Verwaltungsleistungen | 8.217.515,49 | 3.893 |
| Reisekosten | 212.487,84 | 150 |
| Wartungs-/Lizenzaufwand | 143.997,00 | 55 |
| Sonstige Leistungen | 3.231.734,63 | 949 |
| selbsterstellte immat. Vermögenswerte | 5.638.090,13 | 0 |
| Buchwert abgegangenes Anlagevermögen | 4.409.536,53 | 0 |
| Beträge an Berufsvertretungen | 28.238,63 | 21 |
| Schadensfälle | 76.093,20 | 22 |
| KFZ-Aufwand | 688.173,23 | 609 |
| | <u>23.410.439,05</u> | <u>6.023</u> |

Bei den selbsterstellten immateriellen Vermögenswerten handelt es sich um konzerninterne Projekte, die gemäß § 197 Abs 2 UGB nicht aktivierungspflichtig sind.

Die Angabe der auf das Geschäftsjahr entfallenden Aufwendungen für den Abschlussprüfer gemäß §238 Abs 1 Z 18 UGB unterbleibt, da eine derartige Information im Konzernabschluss der EVN AG enthalten ist.

5. Ergänzende Angaben

5.1. Mitarbeiter (in Vollzeitäquivalenten)

| | 2023/24 | 2022/23 |
|-------------|---------|---------|
| Angestellte | 86 | 43 |

Die Geschäftsführer sind nicht in der Gesellschaft angestellt.

5.2. Kredite an Mitglieder der Geschäftsführung

Den Organen der Gesellschaft wurden keine Kredite gewährt, und es wurden keine Haftungen übernommen.

5.3. Sonstige Erläuterungen

Die Gesellschaft nimmt am Cash Pooling des EVN-Konzerns teil. Für die Regelungen der Modalitäten wurde ein Vertrag abgeschlossen.

5.4. Wesentliche Ereignisse nach dem Bilanzstichtag

Nach dem Bilanzstichtag sind keine wesentlichen Ereignisse eingetreten.

5.5. Ergebnisverwendung

Der Verlust wird auf die neue Rechnung vorgetragen.

5.6. Angaben zu Organen der Gesellschaft

Betreffend die Bezüge der Geschäftsführung wurde von der Schutzklausel gemäß § 242 Abs. 4 UGB Gebrauch gemacht.

Geschäftsführung: Mag. Jörg Sollfelner
Mag. Dipl.-Ing. Marion Medlitsch

Prokuristen: Ing. Rudolf Gruber

Maria Enzersdorf, 20. November 2024

Die Geschäftsführer



Mag. Jörg Sollfelner



Mag. Dipl.-Ing. Marion Medlitsch

Anlage 1: Anlagenspiegel
Anlage 2: Beteiligungsspiegel

ENTWICKLUNG DES ANLAGEVERMÖGENS
in EURO

| | Anschaffungs- und Herstellungskosten | | | | | Kumulierte Abschreibungen | | | | | BW 30.9.2024 | BW 1.10.2023 | |
|---|--------------------------------------|----------------------|---------------------|-------------|-----------------------|---------------------------|----------------------|---------------------|---------------------|-------------|----------------------|-----------------------|-----------------------|
| | Stand 1.10.2023 | Zugänge | Abgänge | Umbuchungen | Stand 30.9.2024 | Stand 1.10.2023 | Zugänge | Abgänge | Zuschreibungen | Umbuchungen | | | Stand 30.9.2024 |
| | | | | | | | | dein außerplanmäßig | | | | | |
| I. Immaterielle Vermögensgegenstände | | | | | | | | | | | | | |
| Rechte | 3.289.634,56 | 4.134.134,34 | 0,00 | 166.906,61 | 7.562.677,70 | 725.161,23 | 620.433,63 | 268.417,53 | 0,00 | 0,00 | 1.345.594,86 | 6.217.082,84 | 2.534.473,32 |
| Geldwerte Anzahlungen und Anlagen in Bau | 3.744.040,26 | 149.248,47 | 3.434.950,27 | -168.908,81 | 289.399,65 | 0,00 | 266.264,65 | 266.264,65 | 0,00 | 0,00 | 266.264,65 | 23.135,00 | 3.744.040,26 |
| Summe I | 7.003.674,81 | 4.283.382,81 | 3.434.950,27 | 0,00 | 7.852.077,35 | 725.161,23 | 886.698,28 | 534.682,18 | 0,00 | 0,00 | 1.611.859,51 | 6.240.217,84 | 6.278.513,58 |
| II. Sachanlagen | | | | | | | | | | | | | |
| Kraftwerks- und Erzeugungsanlagen | 1.336.427,93 | 601.128,96 | 0,00 | 9.624,10 | 1.947.180,99 | 154.071,63 | 89.609,63 | 0,00 | 0,00 | 0,00 | 243.661,26 | 1.703.499,73 | 1.182.356,30 |
| Anderer Anlagen, Betriebs- und Geschäftsausstattung | 5.549.485,33 | 6.886.098,26 | 204.579,01 | 723.546,74 | 12.954.551,32 | 1.539.080,37 | 1.479.423,37 | 0,00 | 30.631,96 | 0,00 | 2.987.871,76 | 9.966.679,56 | 4.010.404,96 |
| Geldwerte Anzahlungen und Anlagen in Bau | 1.427.731,81 | 3.540.061,42 | 1.804.033,01 | -733.170,84 | 2.430.589,38 | 0,00 | 1.000.905,32 | 1.000.905,32 | 0,00 | 0,00 | 0,00 | 2.430.589,38 | 1.427.731,81 |
| Summe II | 8.313.645,07 | 11.027.288,64 | 2.008.612,02 | 0,00 | 17.332.321,69 | 1.693.152,00 | 2.569.938,32 | 1.006.905,32 | 1.031.537,30 | 0,00 | 3.231.553,02 | 14.100.768,67 | 6.620.493,07 |
| Summe I + II | 15.317.319,88 | 15.310.671,45 | 5.443.562,29 | 0,00 | 25.184.399,04 | 2.418.313,23 | 3.456.636,60 | 1.535.587,50 | 1.031.537,30 | 0,00 | 4.843.412,53 | 20.340.986,51 | 12.898.006,65 |
| III. Finanzanlagen | | | | | | | | | | | | | |
| Sonstige Beteiligungen | 428.310.095,16 | 617.500,00 | 0,00 | 0,00 | 428.927.595,16 | 63.870.656,70 | 22.570.894,68 | 0,00 | 0,00 | 0,00 | 86.441.551,28 | 342.486.043,87 | 364.439.438,45 |
| Sonstige Ausleihungen | 4.717.000,23 | 4.850,00 | 1.662.125,67 | 0,00 | 3.059.724,36 | 0,00 | 0,00 | 0,00 | 0,00 | 0,00 | 0,00 | 3.059.724,36 | 4.717.000,23 |
| Summe III | 433.027.095,39 | 622.350,00 | 1.662.125,67 | 0,00 | 431.987.319,51 | 63.870.656,70 | 22.570.894,68 | 0,00 | 0,00 | 0,00 | 86.441.551,28 | 345.545.768,23 | 369.156.438,68 |
| Gesamtsumme Anlagevermögen | 448.344.415,26 | 15.933.021,45 | 7.105.718,16 | 0,00 | 457.171.718,55 | 66.288.969,93 | 26.027.531,18 | 1.535.587,50 | 1.031.537,30 | 0,00 | 91.284.963,81 | 365.866.754,74 | 382.055.445,33 |

Dieses Dokument ist digital signiert.
Signaturprüfung
Merion Meditech, 21.11.2024 06:41

Dieses Dokument ist digital signiert.
Signaturprüfung
Jörg Solfbeck, 21.11.2024 06:54

Beteiligungsspiegel EVN Energieservices GmbH

| | Anteil | Währung | Jahres- überschuss/ -fehlbetrag | Eigen- kapital | Bilanz- stichtag |
|---|---------|---------|---------------------------------------|-------------------|---------------------|
| E-VO eMobility GmbH | 20,00% | EUR | -1.435.668,78 | 2.076.302,78 | 31.12.2023 |
| EVN Energievertriebs GmbH & Co KG (Kommanditist) | 100,00% | EUR | -46.526.636,85 | 31.513.077,97 | 30.09.2024 |
| ENERGIEALLIANZ Austria GmbH | 45,00% | EUR | -10.304.666,10 | 41.721.774,04 | 30.09.2023 |
| EH Solar Contracting Solutions GmbH | 50,00% | EUR | n.a. | 535.000,00 | 31.12.2024 |

Dieses Dokument
ist digital signiert.
Signaturprüfung
Marion Mollath, 21.11.2024 06:01

Dieses Dokument
ist digital signiert.
Signaturprüfung
Jörg Söllhofer, 21.11.2024 06:51

Lagebericht für das Geschäftsjahr 2023/2024

Durch die Gründung der EVN Energieservices GmbH im letzten Geschäftsjahr wurde eine Gesellschaft geschaffen, die mit eigenem Personal für die EVN Energievertrieb GmbH & Co KG Vertriebsdienstleistungen für Strom und Gas erbringt, weiters alle Arten von energienahen Dienstleistungen an Endkunden auf eigene Rechnung verkauft, sowie Dienstleistungen zur Kundenbetreuung und -verrechnung im nicht regulierten Bereich für Konzern- und Beteiligungsgesellschaften der EVN AG anbieten soll.

Wesentliche Geschäftsfelder bei energienahen Dienstleistungen sind:

- Betrieb Lichtservice für Gemeinden
- E-Mobilität: Errichtung und Betrieb von Ladestellen im öffentlichen Netz (PKW und LKW), Ladekarten, sowie Projekte für den öffentlichen Personennahverkehr und Hafenanlagen
- Errichtung von Photovoltaikanlagen und Speichern für Kunden

Darüber hinaus hält die Gesellschaft folgende Beteiligungen:

- einen 100% Kommanditanteil an der EVN Energievertrieb GmbH & Co KG
- einen Anteil von 45% an der Energieallianz Austria GmbH.
- einen Anteil von 20% an der E-VO eMobility GmbH
- einen Anteil von 50% EH Solar Contracting Solutions GmbH

I. Allgemeine wirtschaftliche Rahmenbedingungen

Im bisherigen Verlauf des Jahres 2024 wuchs die Weltwirtschaft nur moderat. Dabei zeigte sich die Dynamik in den USA höher als im Euroraum, in dem sich wiederum Deutschland und Österreich am unteren Ende der Skala finden. In den Schwellenländern entwickelte sich die Produktion verhalten, besonders in China hat sich das Expansionstempo spürbar verlangsamt. Die aktuellen Prognosen sind mit erheblichen Abwärtsrisiken behaftet. Eine Eskalation der geopolitischen Spannungen, etwa im Nahen Osten oder in der Ukraine, würde den Welthandel bremsen und die zuletzt im Sinkflug befindliche Inflation wieder antreiben. Damit würden sich die Realeinkommen schwächer entwickeln, und die Geldpolitik würde wohl langsamer gelockert werden. Zusätzlich wird der Welthandel zunehmend von protektionistischen Tendenzen belastet. So haben die USA und die Europäische Union hohe Zölle auf chinesische Elektroautos eingeführt. Im Raum stehende Gegenmaßnahmen Chinas würden den internationalen Güteraustausch weiter einschränken und die wirtschaftliche Dynamik damit stark beeinträchtigen. Für den Euroraum prognostizieren die Wirtschaftsforscher*innen aktuell für das Jahr 2024 ein Wachstum von rund 0,8 %, 2025 dürfte das Plus zwischen 1,2 % und 1,4 % liegen.

Die österreichische Wirtschaftsleistung ist in der ersten Hälfte 2024 weiter zurückgegangen. Nach einer Reduktion des BIP um 1,0 % im Jahr 2023 hat sich die Rezession in Industrie und Bauwirtschaft auch im laufenden Jahr fortgesetzt, und auch der Konsum hat trotz kräftiger Realeinkommenszuwächse noch nicht wieder angezogen. Der Verlust an Wettbewerbsfähigkeit durch den Anstieg der Kostenbasis belastet auch die österreichische Exportwirtschaft. Damit fällt die österreichische Wirtschaft im europäischen Vergleich spürbar zurück. Dies führte zuletzt zu einer Rücknahme der BIP-Erwartungen für das Kalenderjahr 2024 auf -0,6 %. Mit einer Aufhellung der Konsumstimmung und einer stärkeren Auslandsnachfrage, getragen durch die erwartete Erholung der Industriekonjunktur im Euroraum, sollte die heimische Wirtschaft wieder an Schwung gewinnen. Für 2025 wird deshalb mit einem moderaten Wachstum zwischen 0,8 % und 1,6 % gerechnet.

II. Energie- und Klimapolitik

Der europäische Green Deal galt für die europäische Legislaturperiode von 2019 bis 2024 als das zentrale Projekt der Europäischen Kommission und definierte damit einen wichtigen energiepolitischen Fokus der EU-Institutionen. Die Zielsetzungen, Europa bis 2050 zum ersten klimaneutralen Kontinent zu machen und bereits bis 2030 die Treibhausgasemissionen erheblich zu reduzieren, hatten daher in den letzten Jahren maßgeblichen Einfluss auf die europäische Gesetzgebung für den Energiesektor. Ab 2022 prägten zudem die durch den

Ukrainekrieg ausgelöste Krise sowie deren Einfluss auf die Energiepreise und die europäische Wirtschaft die energiepolitischen Weichenstellungen. Eines der wesentlichen Ziele war und ist es dabei, die negativen

Auswirkungen extremer Preisschwankungen auf den EU-Markt und damit letztlich auf die Verbraucher*innen einzudämmen.

Die in der abgelaufenen Legislaturperiode der EU erarbeiteten umfassenden Gesetzespakete für den Energiebereich wurden im Frühjahr 2024 final beschlossen. Die damit auf den Weg gebrachten Reformen im Strommarktdesign führten zu Novellen der EU-Elektrizitätsbinnenmarkttrichtlinie und der EU-Elektrizitätsbinnenmarktverordnung. Zusätzlich erfolgten Novellen der Gasbinnenmarkttrichtlinie und -verordnung, die auch einen Rahmen für eine zukünftige Wasserstoffwirtschaft festlegen.

Wesentliche Neuerungen dieser Gesetzespakete betreffen etwa Erleichterungen für Kund*innen bei der Teilnahme am Strommarkt – sowohl im Rahmen von wie auch außerhalb von Energiegemeinschaften. Hinzu kommt die Möglichkeit einer Förderung neuer Anlagen zur Stromerzeugung aus erneuerbaren bzw. nichtfossilen Quellen durch Preisstützung mittels sogenannter zweiseitiger Differenzverträge (Contracts for Difference), die gleichzeitig einem Anstieg der Marktpreise für die Kund*innen entgegenwirken sollen. Generell verändert die europäische Energiepolitik die Rolle der Kund*innen, indem diese von reinen Verbraucher*innen auch zu aktiven Marktteilnehmer*innen werden können, die Strom produzieren und handeln. Zudem sollen Informationsverpflichtungen für Netzbetreiber über verfügbare Anschlusskapazitäten die Qualität der europäischen Netzausbauplanung verbessern. Das sogenannte Gas- und Wasserstoffpaket wiederum soll einen geregelten Umstieg auf Wasserstoff ermöglichen, indem einheitliche (regulatorische) Rahmenbedingungen für die Errichtung der erforderlichen Wasserstoffinfrastruktur (Netze und Speicher) geschaffen und Planungen dafür europaweit vereinheitlicht werden.

Für die neue Legislaturperiode hat die europäische Kommission in ihren politischen Leitlinien u. a. die Stärkung der Wettbewerbsfähigkeit als Priorität benannt. Zudem werden der Green Deal und die damit verbundenen Ziele und Maßnahmen fortgeführt.

Österreich

In Österreich müssen die auf EU-Ebene zuletzt beschlossenen Richtlinien für den Energiebereich noch in nationales Recht umgesetzt werden. Dieser Aufgabe wird sich die neue Bundesregierung widmen müssen. Sie kann dabei auf einem Entwurf der Vorgängerregierung für das Elektrizitätswirtschaftsgesetz (EIWG) aufsetzen, das an die Stelle des bestehenden Elektrizitätswirtschafts- und organisationsgesetzes (EIWOG) treten soll.

Im Juni 2024 wurde das mit 31. Dezember 2027 befristete Bundesgesetz zur Abmilderung von Krisenfolgen und zur Verbesserung der Marktbedingungen im Falle von marktbeherrschenden Energieversorgern beschlossen.

Die EU hat trotz der durch den Ukrainekrieg ausgelösten Marktverwerfungen nach ausgiebigen Konsultationen mit Energieexpert*innen den Binnenmarkt und die Merit Order als wesentliche und effiziente Mechanismen für die Preisbildung anerkannt. In ihren Reformpaketen für den europäischen Strommarkt hat sie gleichzeitig Maßnahmen gesetzt, die Preisspitzen vermeiden bzw. eindämmen sollen. Diese werden nun in die österreichische Gesetzgebung bzw. in das nationale Marktdesign einfließen. Ziel ist es dabei, auch in Österreich künftig wieder eine stabilere Preisentwicklung für Endkund*innen ohne extreme Verwerfungen zu gewährleisten. Aus Sicht der Energielieferant*innen sind jedoch weiterhin präzisere und rechtssichere Konsument*innenschutzbestimmungen in Bezug auf die Preisgestaltung und die Kündigungsmöglichkeiten erforderlich.

Ausführlich diskutiert wurden in Österreich das Ausmaß der russischen Gasimporte, mögliche Maßnahmen zur weiteren Diversifizierung der Bezugsquellen sowie potenzielle Folgen einer Nichtverlängerung des mit 31. Dezember 2024 endenden Gas-Transitvertrags zwischen Russland und der Ukraine auf die nationale Gasversorgung. Vor diesem Hintergrund hat das österreichische Parlament im Juni 2024 Gesetzesänderungen beschlossen, die jene Gasversorgungsunternehmen, die zumindest 25 % ihrer Mengen aus Russland oder aus unbekanntem Quellen beziehen, zur Erstellung eines Versorgungssicherheitskonzepts verpflichtet. Zudem wurde die Verpflichtung, eine strategische Gasreserve vorzuhalten, bis 2027 verlängert.

Das geplante Erneuerbaren-Gas-Gesetz konnte mangels der erforderlichen Zwei-Drittel-Mehrheit im österreichischen Parlament nicht beschlossen werden. Aus Sicht der Energiebranche hätte eine Mindestquote für grünes Gas im Zusammenspiel mit Strafzahlungen dazu geführt, dass der Marktpreis durch die Höhe der Strafzahlung definiert worden wäre.

III. Geschäftsentwicklung

Kennzahlen zur Ertragslage

| | 2023/24 | 2022/23 | Veränderung | |
|--------------|---------|---------|-------------|------|
| | Mio EUR | Mio EUR | Mio EUR | % |
| Umsatzerlöse | 55,3 | 42,8 | 12,5 | 29,2 |

Im Geschäftsjahr 2023/24 wurden Umsatzerlöse in Höhe von 55,3 Mio EUR (VJ 42,8 Mio EUR) erzielt. Die Umsatzerlöse ergeben sich aus Erlösen aus PV-Kundenprojekten in Höhe von 10,7 Mio EUR (VJ 8,5 Mio EUR), E-Mobilität-Erlösen in Höhe von 7,7 Mio EUR (VJ 6,3 Mio EUR), Lichtserviceerlösen in Höhe von 16,5 Mio EUR (VJ 15,4 Mio EUR) und sonstigen anderen Erlösen in Höhe von 20,3 Mio EUR (VJ 12,6 Mio EUR).

Die Umsatzsteigerung resultiert im Wesentlichen aus dem Geschäftsfeld E-Mobilität und den Vertriebsdienstleistungen für die EVN Energievertrieb GmbH & Co KG.

| Berechnung | | 2023/24 | 2022/23 | Veränderung | |
|---------------------------------|---|---------|---------|-------------|------|
| | | Mio EUR | Mio EUR | Mio EUR | % |
| Ergebnis vor Zinsen und Steuern | Ergebnis vor Steuern | -50,6 | -72,2 | 21,7 | 30,0 |
| | + Zinsen und ähnliche Aufwendungen gemäß § 231 (2) Z 15 UGB | | | | |

Die Aufwendungen für Material und sonstige bezogene Leistungen betragen im abgelaufenen Geschäftsjahr 43,5 Mio EUR (VJ 43,2 Mio EUR).

Der Personalaufwand betrug im Geschäftsjahr 2023/24 8,5 Mio. EUR (Vorjahr: 5,6 Mio. EUR). Die Steigerung ist insbesondere auf die kollektivvertraglichen Anpassungen sowie einer Verschiebung von Aufwand für Personalüberlassung zurückzuführen.

Die sonstigen betrieblichen Aufwendungen in Höhe von 25,3 Mio EUR (VJ 6,1 Mio EUR) sind im Wesentlichen durch konzerninterne Projekt-Dienstleistungen in Höhe von 13,3 Mio EUR (VJ 1,0 Mio EUR), durch Konzernverrechnungsaufwendungen in Höhe von 8,2 Mio EUR (VJ 3,9 Mio EUR) und dem Abgang von Anlagevermögen in Höhe von 4,4 Mio EUR (VJ 0,5 Mio EUR) geprägt.

Das Finanzergebnis in Höhe von -24,6 Mio EUR (VJ -64,2 Mio EUR) resultiert im Wesentlichen aus Teilwertabschreibungen zu Beteiligungen in Höhe von -22,6 Mio EUR (VJ -63,8 Mio EUR).

Insgesamt führten die beschriebenen Entwicklungen zu einem Ergebnis vor Steuern von -52,7 Mio EUR (VJ - 72,7 Mio EUR). Das Ergebnis vor Zinsen und Steuern beträgt -50,6 Mio EUR (VJ -72,2 Mio EUR).

| | Berechnung | 2023/24 | 2022/23 |
|--------------------|--|------------|-------------|
| Umsatzrentabilität | $\frac{\text{Ergebnis vor Zinsen und Steuern}}{\text{Umsatzerlöse}}$ | % -91,4 | % -168,7 |

Die deutlich geringeren Abschreibungen führten zu einer Verbesserung der Umsatzrentabilität im Vergleich zum Vorjahr.

| | Berechnung | 2023/24 | 2022/23 |
|--------------------------|---|------------|------------|
| Eigenkapitalrentabilität | $\frac{\text{Ergebnis vor Steuern}}{\text{Ø Eigenkapital}}$ | % -15,5 | % -36,6 |

Die Verbesserung des Ergebnisses vor Steuern führt zu einer Erhöhung der Eigenkapitalrentabilität im Vergleich zum Vorjahr.

| | Berechnung | 2023/24 | 2022/23 |
|---------------------------|---|------------|------------|
| Gesamtkapitalrentabilität | $\frac{\text{Ergebnis vor Zinsen und Steuern}}{\text{Ø Gesamtkapital}}$ | % -12,3 | % -31,5 |

Die Reduktion des durchschnittlichen Gesamtkapitals bei gleichzeitiger Erhöhung des Ergebnisses vor Zinsen und Steuern führt zu einer Erhöhung der Gesamtkapitalrentabilität im Vergleich zum Vorjahr.

Kennzahlen zur Vermögens- und Finanzlage

Die EVN Energieservices GmbH verfügt zum 30. September 2024 über keine Bankverbindlichkeiten. Die Finanzierung wird durch die EVN AG zur Verfügung gestellt.

| | Berechnung | 2023/24 | 2022/23 | Veränderung | |
|---------------------|--------------------------------|---------|---------|-------------|-------|
| | | Mio € | Mio € | Mio € | % |
| Nettoumlaufvermögen | Umlaufvermögen | -10,9 | -15,9 | 5,0 | -31,4 |
| | - langfristiges Umlaufvermögen | | | | |
| | =Kurzfristiges Umlaufvermögen | | | | |
| | - kurzfristiges Fremdkapital | | | | |
| | =Nettoumlaufvermögen | | | | |

Das Nettoumlaufvermögen steigt um +5,0 Mio EUR. Dies resultiert aus einem wesentlich niedrigeren kurzfristigen Fremdkapital als im Vorjahr von 35,9 Mio EUR (VJ 60,5 Mio EUR). Die Reduktion des kurzfristigen Fremdkapitals resultiert im Wesentlichen aus der Abnahme der kurzfristigen Verbindlichkeiten gegenüber verbundenen Unternehmen von 46,4 Mio EUR im Vorjahr zu 22,8 Mio EUR im Berichtsjahr, somit einer Veränderung von -23,6 Mio EUR.

| | Berechnung | 2023/24 | 2022/23 |
|-------------------|--------------------------------------|-----------|-----------|
| Eigenkapitalquote | <u>Eigenkapital</u> Gesamtkapital | % 79,3 | % 85,6 |

Die reduzierte Eigenkapitalquote ist auf das prozentuell nicht so stark gesunkene Gesamtkapital im Vergleich zum stärker gesunkenen Eigenkapital im Geschäftsjahr 2023/24 zurückzuführen.

Geldflussrechnung

| Berechnung | 2023/24 | 2022/23 |
|--|---------|---------|
| | TEUR | TEUR |
| Geldfluss aus dem Ergebnis | -21.946 | -7.815 |
| Netto-Geldfluss aus der laufenden Geschäftstätigkeit | -9.036 | 7.821 |
| Netto-Geldfluss aus der Investitionstätigkeit | -14.260 | -16.034 |
| Netto-Geldfluss aus der Finanzierungstätigkeit | 23.300 | 8.185 |
| Zahlungswirksame Veränderung des Finanzmittelbestandes | 4 | -27 |

Ausgehend vom Geldfluss aus dem Ergebnis in Höhe von -22,0 Mio EUR (VJ -7,8 Mio EUR) wurde ein negativer operativer Cashflow in Höhe von -9,0 Mio EUR (VJ 7,8 Mio EUR) erwirtschaftet.

Die wesentlichsten Veränderungen ergeben sich durch die Abnahme der Vorräte um 5,7 Mio EUR (VJ Zunahme um 3,4 Mio EUR), die Abnahme der Forderungen gegenüber Unternehmen mit denen ein Beteiligungsverhältnis besteht um 9,8 Mio EUR (VJ Zunahme um 27,2 Mio EUR), die Zunahme der Verbindlichkeiten aus Lieferungen und Leistungen um 2,1 Mio EUR (VJ Zunahme um 0,3 Mio EUR) und die Zunahme der langfristigen Rückstellungen um 2,0 Mio EUR (VJ Zunahme um 0,4 Mio EUR), welche den operativen Cashflow erhöhen und die Abnahme der Verbindlichkeiten gegenüber verbundenen Unternehmen um 1,9 Mio EUR (VJ Zunahme um 46,3 Mio EUR), die Abnahme der Verbindlichkeiten gegenüber Unternehmen mit denen ein Beteiligungsverhältnis besteht um 2,5 Mio EUR (VJ Zunahme um 1,5 Mio EUR) und die Abnahme der sonstigen Verbindlichkeiten und Rückstellungen um 2,6 Mio EUR (VJ Zunahme um 4,0 Mio EUR), welche den operativen Cashflow verringern.

Die Zugänge von immateriellen Anlagen und Sachanlagen um 15,3 Mio EUR (VJ 7,7 Mio EUR) und die Erlöse aus Abgängen von Anlagevermögen um 1,7 Mio EUR (VJ 0,7 Mio EUR) führen im Wesentlichen zu einem negativen Cashflow aus der Investitionstätigkeit in Höhe von -14,3 Mio EUR (VJ -16,0 Mio EUR).

Die Aufnahme langfristiger Finanzverbindlichkeiten gegenüber verbundenen Unternehmen von 45 Mio EUR (VJ 0,0 EUR) und die Reduktion der Cashpooling-Verbindlichkeit um 21,7 Mio EUR (VJ Erhöhung um 41,6 Mio EUR) führen zu einem positiven Cashflow aus der Finanzierungstätigkeit in Höhe von 23,3 Mio EUR (VJ 8,2 Mio EUR).

Insgesamt kam es durch diese Entwicklungen zu einer zahlungswirksamen Veränderung des Finanzmittelbestandes von 4 Tsd EUR (VJ -27 Tsd EUR).

IV. Risikomanagement

Die Vorgabe, nachhaltig stabile Unternehmensergebnisse mit angemessenen Renditen zur Steigerung des Unternehmenswertes zu erzielen, führt dazu, verschiedenste Risiken einzugehen. Das frühzeitige Erkennen und Abwägen von Risiken als auch Chancen ist integraler Bestandteil der operativen sowie strategischen Unternehmensführung und damit aller geschäftlichen Entscheidungsprozesse der EVN Energieservices GmbH. Insbesondere liegt hier der Fokus auf der Steigerung der Profitabilität der angebotenen Dienstleistungen.

Um ein möglichst zeitnahes und realistisches Bild der Risikopositionen zur Verfügung zu haben, erfolgt neben dem Quartalsreporting zu den Geschäftsfeldern Lichtservice, E-Mobilität und energienahe Produkte und Dienstleistungen eine wöchentlich stattfindende Besprechung mit den Führungskräften und der Geschäftsführung. Durch diesen wiederkehrenden Prozess wird die Ertragslage der EVN Energieservices GmbH bei gleichzeitiger Senkung des Risikos laufend optimiert.

Im Rahmen des Beteiligungsmanagements wird laufend die geschäftliche Entwicklung der Beteiligungen überwacht, so dass auf etwaige Marktentwicklungen bzw. rechtliche Änderungen reagiert werden kann. Besonderes Augenmerk gilt dabei auf den ebenfalls quartalsweise eingerichteten Berichtszyklen.

Durch die Einführung einer neuen Prozessmanagementsoftware und der Überarbeitung aller Prozesse wird ein noch größeres Augenmerk auf operationelle Risiken gelegt. Ab dem kommenden Geschäftsjahr müssen alle Mitarbeiterinnen und Mitarbeiter eine verpflichtende online-Schulung absolvieren.

Dem Beschaffungsrisiko wird durch eine laufendes Marktmonitoring und Diversifizierung bei den Komponenten und den Montagepartnern begegnet.

Im abgelaufenen Geschäftsjahr wurden keine derivativen Finanzinstrumente verwendet. Außer den bereits im Jahresabschluss adressierten Risiken bestehen keine weiteren Ausfalls-, Preisänderungs-, Liquiditäts- und Cashflow-Risiken. Zudem ist die Gesellschaft in das Konzernrisikomanagement der EVN AG eingebunden.

V. Umwelt

Die EVN Energieservices GmbH ist sich der Auswirkungen ihrer Beschaffungsaktivitäten auf die Umwelt sowie die Gesellschaft bewusst und richtet alle Beschaffungsprozesse entsprechend der Prinzipien der nachhaltigen Beschaffung der Konzernfunktion Beschaffung und Einkauf aus.

Weiters wird die Dekarbonisierung der verwendeten Fahrzeuge vorangetrieben. Derzeit sind 46% der verwendeten Fahrzeuge E-Fahrzeuge.

VI. Forschung und Entwicklung

Die Forschungs- und Entwicklungstätigkeit fokussierte sich im vergangenen Geschäftsjahr auf die strategische Neuausrichtung des Produktportfolios und die digitale Weiterentwicklung von Vertriebskanälen. Ziel war und ist es, sich als Qualitätsanbieter zu positionieren sowie eine klare Abgrenzung zum Wettbewerb zu finden, um die Marktposition nachhaltig zu sichern.

Grundlagenforschung und Entwicklung gem. § 243 Abs. 3 Z2 UGB wurde nicht betrieben.

VII. Mitarbeiter

Die Geschäfte werden durch eigenes Personal sowie vom Eigentümer überlassene Mitarbeiter geführt. Die EVN Energieservices GmbH beschäftigt per 30.09.2024 105 (VJ: 71) Mitarbeiter.

VIII. Zweigniederlassungen

Die EVN Energieservices GmbH verfügt über keine Zweigniederlassungen im Sinne des § 243 Abs. 3 Z 4 UGB.

IX. Ausblick


Im Bereich der dezentralen Energiedienstleistungen hat sich die Liefersituation bei Photovoltaikkomponenten und Speichern sowie bei den Montagekapazitäten weiterhin entspannt, man kann zum Teil sogar Überkapazitäten am Markt beobachten.

Risikostreuung durch ein vertieftes Produktportfolio sowie Wachstum in den Bereichen E-Mobilität, PV-Projektgeschäft sowie Lichtservice stehen auch weiterhin im Fokus für das neue Geschäftsjahr:

- Ziel ist es, weitere Gemeinden für den Betrieb Lichtservice zu gewinnen und bei bestehenden Gemeinden den Anteil der LED-Beleuchtung zu erhöhen
- Im Geschäftsfeld E-Mobilität soll der Marktanteil bei öffentlichen Ladepunkten trotz wachsender Infrastruktur gehalten werden und die Marktdurchdringung bei Ladekarten gesteigert werden
- Bei der Errichtung von Kundenanlagen (z.B. Photovoltaik und Speicher) liegt der Fokus auf der Steigerung der Profitabilität der verschiedenen Produkte.

Maria Enzersdorf, 20. November 2024

Die Geschäftsführung der EVN Energieservices GmbH



Mag. Jörg Sollfelner eh.



Mag. Dipl.-Ing. Marion Medlitsch

Umlaufbeschluss

des Alleingeschafters

der EVN Energieservices GmbH
FN 574849 t (Landesgericht Wiener Neustadt)

Beschlüsse

Top Beschlusstext


- 1 Der Gesellschafter beschließt die schriftliche Beschlussfassung im Umlaufweg.
- 2 Der von der Geschäftsführung aufgestellte Jahresabschluss zum 30.9.2024 (Beilage 1) wird vom Gesellschafter genehmigt und ist somit festgestellt.
- 3 Der Antrag der Geschäftsführung, den im Jahresabschluss zum 30.9.2024 ausgewiesenen Bilanzverlust in Höhe von EUR 124.912.224,20, welcher den Verlustvortrag aus dem Geschäftsjahr 2022/23 in Höhe von EUR 72.496.972,66 enthält, auf neue Rechnung vorzutragen, wird genehmigt.
- 4 Den Geschäftsführern, Frau Mag. Dipl.-Ing. Marion Medlitsch und Herrn Mag. Jörg Sollfelner, wird für ihre Tätigkeit im abgelaufenen Geschäftsjahr vom 1.10.2023 bis 30.09.2024 die Entlastung erteilt.
- 5 Den Mitgliedern des Gesellschafterausschusses wird für ihre Tätigkeit im abgelaufenen Geschäftsjahr vom 1.10.2023 bis 30.09.2024 die Entlastung erteilt.
- 6 Die Geschäftsführung hat einen Vorschlag für die Wahl des Abschlussprüfers erstattet, der auf BDO Assurance GmbH Wirtschaftsprüfungs- und Steuerberatungsgesellschaft lautet. Dieser hat alle Nachweise gemäß § 270 Abs. 1a UGB erbracht. Der Antrag, BDO Assurance GmbH Wirtschaftsprüfungs- und Steuerberatungsgesellschaft zum Abschlussprüfer für den Jahresabschluss zum 30.09.2025 zu wählen, wird einstimmig genehmigt.

Beilagen
Jahresabschluss zum 30.9.2024

Freigabe RW:


Johannes Lang, 26.11.2024 10:37

Freigabe GC:




Ort und Datum

Maria Enzersdorf, 26.11.2024

Unterschrift Gesellschafter



EVN AG
vertreten durch Mag. Stefan Szyszkowitz



EVN AG
vertreten durch Mag. Alexandra Wittmann

4. BESTÄTIGUNGSVERMERK

BERICHT ZUM JAHRESABSCHLUSS

PRÜFUNGSURTEIL

Wir haben den Jahresabschluss der EVN Energieservices GmbH, Maria Enzersdorf, bestehend aus der Bilanz zum 30.9.2024, der Gewinn- und Verlustrechnung für das an diesem Stichtag endende Geschäftsjahr und dem Anhang, geprüft.

Nach unserer Beurteilung entspricht der beigefügte Jahresabschluss den gesetzlichen Vorschriften und vermittelt ein möglichst getreues Bild der Vermögens- und Finanzlage zum 30.9.2024 sowie der Ertragslage der Gesellschaft für das an diesem Stichtag endende Geschäftsjahr in Übereinstimmung mit den österreichischen unternehmensrechtlichen Vorschriften und den sondergesetzlichen Bestimmungen des Elektrizitätswirtschafts- und Organisationsgesetzes 2010 (EIWOG 2010).

GRUNDLAGE FÜR DAS PRÜFUNGSURTEIL

Wir haben unsere Abschlussprüfung in Übereinstimmung mit den österreichischen Grundsätzen ordnungsmäßiger Abschlussprüfung durchgeführt. Diese Grundsätze erfordern die Anwendung der International Standards on Auditing (ISA). Unsere Verantwortlichkeiten nach diesen Vorschriften und Standards sind im Abschnitt „Verantwortlichkeiten des Abschlussprüfers für die Prüfung des Jahresabschlusses“ unseres Bestätigungsvermerks weitergehend beschrieben. Wir sind von der Gesellschaft unabhängig in Übereinstimmung mit den österreichischen unternehmensrechtlichen und berufsrechtlichen Vorschriften, und wir haben unsere sonstigen beruflichen Pflichten in Übereinstimmung mit diesen Anforderungen erfüllt. Wir sind der Auffassung, dass die von uns bis zum Datum des Bestätigungsvermerkes erlangten Prüfungsnachweise ausreichend und geeignet sind, um als Grundlage für unser Prüfungsurteil zu diesem Datum zu dienen.

VERANTWORTLICHKEITEN DER GESETZLICHEN VERTRETER FÜR DEN JAHRESABSCHLUSS

Die gesetzlichen Vertreter sind verantwortlich für die Aufstellung des Jahresabschlusses und dafür, dass dieser in Übereinstimmung mit den österreichischen unternehmensrechtlichen Vorschriften und den sondergesetzlichen Bestimmungen des Elektrizitätswirtschafts- und Organisationsgesetzes 2010 (EIWOG 2010) ein möglichst getreues Bild der Vermögens-, Finanz- und Ertragslage der Gesellschaft vermittelt. Ferner sind die gesetzlichen Vertreter verantwortlich für die internen Kontrollen, die sie als notwendig erachten, um die Aufstellung eines Jahresabschlusses zu ermöglichen, der frei von wesentlichen falschen Darstellungen aufgrund von dolosen Handlungen oder Irrtümern ist.

Bei der Aufstellung des Jahresabschlusses sind die gesetzlichen Vertreter dafür verantwortlich, die Fähigkeit der Gesellschaft zur Fortführung der Unternehmenstätigkeit zu beurteilen, Sachverhalte im Zusammenhang mit der Fortführung der Unternehmenstätigkeit – sofern einschlägig – anzugeben, sowie dafür, den Rechnungslegungsgrundsatz der Fortführung der Unternehmenstätigkeit anzuwenden, es sei denn, die gesetzlichen Vertreter beabsichtigen, entweder die Gesellschaft zu liquidieren oder die Unternehmenstätigkeit einzustellen, oder haben keine realistische Alternative dazu.

VERANTWORTLICHKEITEN DES ABSCHLUSSPRÜFERS FÜR DIE PRÜFUNG DES JAHRESABSCHLUSSES

Unsere Ziele sind, hinreichende Sicherheit darüber zu erlangen, ob der Jahresabschluss als Ganzes frei von wesentlichen falschen Darstellungen aufgrund von dolosen Handlungen oder Irrtümern ist und einen Bestätigungsvermerk zu erteilen, der unser Prüfungsurteil beinhaltet. Hinreichende Sicherheit ist ein hohes Maß an Sicherheit, aber keine Garantie dafür, dass eine in Übereinstimmung mit den österreichischen Grundsätzen ordnungsmäßiger Abschlussprüfung, die die Anwendung der ISA erfordern, durchgeführte Abschlussprüfung eine wesentliche falsche Darstellung, falls eine solche vorliegt, stets aufdeckt.

Falsche Darstellungen können aus dolosen Handlungen oder Irrtümern resultieren und werden als wesentlich angesehen, wenn von ihnen einzeln oder insgesamt vernünftigerweise erwartet werden könnte, dass sie die auf der Grundlage dieses Jahresabschlusses getroffenen wirtschaftlichen Entscheidungen von Nutzern beeinflussen.

Als Teil einer Abschlussprüfung in Übereinstimmung mit den österreichischen Grundsätzen ordnungsmäßiger Abschlussprüfung, die die Anwendung der ISA erfordern, üben wir während der gesamten Abschlussprüfung pflichtgemäßes Ermessen aus und bewahren eine kritische Grundhaltung.

Darüber hinaus gilt:

- ▶ Wir identifizieren und beurteilen die Risiken wesentlicher falscher Darstellungen aufgrund von dolosen Handlungen oder Irrtümern im Abschluss, planen Prüfungshandlungen als Reaktion auf diese Risiken, führen sie durch und erlangen Prüfungsnachweise, die ausreichend und geeignet sind, um als Grundlage für unser Prüfungsurteil zu dienen. Das Risiko, dass aus dolosen Handlungen resultierende wesentliche falsche Darstellungen nicht aufgedeckt werden, ist höher als ein aus Irrtümern resultierendes, da dolose Handlungen kollusives Zusammenwirken, Fälschungen, beabsichtigte Unvollständigkeiten, irreführende Darstellungen oder das Außerkraftsetzen interner Kontrollen beinhalten können.
- ▶ Wir gewinnen ein Verständnis von dem für die Abschlussprüfung relevanten internen Kontrollsystem, um Prüfungshandlungen zu planen, die unter den gegebenen Umständen angemessen sind, jedoch nicht mit dem Ziel, ein Prüfungsurteil zur Wirksamkeit des internen Kontrollsystems der Gesellschaft abzugeben.
- ▶ Wir beurteilen die Angemessenheit der von den gesetzlichen Vertretern angewandten Rechnungslegungsmethoden sowie die Vertretbarkeit der von den gesetzlichen Vertretern dargestellten geschätzten Werte in der Rechnungslegung und damit zusammenhängende Angaben.
- ▶ Wir ziehen Schlussfolgerungen über die Angemessenheit der Anwendung des Rechnungslegungsgrundsatzes der Fortführung der Unternehmenstätigkeit durch die gesetzlichen Vertreter sowie, auf der Grundlage der erlangten Prüfungsnachweise, ob eine wesentliche Unsicherheit im Zusammenhang mit Ereignissen oder Gegebenheiten besteht, die erhebliche Zweifel an der Fähigkeit der Gesellschaft zur Fortführung der Unternehmenstätigkeit aufwerfen können. Falls wir die Schlussfolgerung ziehen, dass eine wesentliche Unsicherheit besteht, sind wir verpflichtet, in unserem Bestätigungsvermerk auf die dazugehörigen Angaben im Jahresabschluss aufmerksam zu machen oder, falls diese Angaben unangemessen sind, unser Prüfungsurteil zu modifizieren. Wir ziehen unsere Schlussfolgerungen auf der Grundlage der bis zum Datum unseres Bestätigungsvermerks erlangten Prüfungsnachweise. Zukünftige Ereignisse oder Gegebenheiten können jedoch die Abkehr der Gesellschaft von der Fortführung der Unternehmenstätigkeit zur Folge haben.
- ▶ Wir beurteilen die Gesamtdarstellung, den Aufbau und den Inhalt des Jahresabschlusses einschließlich der Angaben sowie ob der Jahresabschluss die zugrunde liegenden Geschäftsvorfälle und Ereignisse in einer Weise wiedergibt, dass ein möglichst getreues Bild erreicht wird.

BERICHT ZUM LAGEBERICHT

Der Lagebericht ist aufgrund der österreichischen unternehmensrechtlichen Vorschriften darauf zu prüfen, ob er mit dem Jahresabschluss in Einklang steht und ob er nach den geltenden rechtlichen Anforderungen aufgestellt wurde.

Die gesetzlichen Vertreter sind verantwortlich für die Aufstellung des Lageberichts in Übereinstimmung mit den österreichischen unternehmensrechtlichen Vorschriften.

Wir haben unsere Prüfung in Übereinstimmung mit den Berufsgrundsätzen zur Prüfung des Lageberichts durchgeführt.

Urteil

Nach unserer Beurteilung ist der Lagebericht nach den geltenden rechtlichen Anforderungen aufgestellt worden und steht in Einklang mit dem Jahresabschluss.

Erklärung

Angesichts der bei der Prüfung des Jahresabschlusses gewonnenen Erkenntnisse und des gewonnenen Verständnisses über die Gesellschaft und ihr Umfeld wurden wesentliche fehlerhafte Angaben im Lagebericht nicht festgestellt.

Wien, 21.11.2024

BDO Assurance GmbH
Wirtschaftsprüfungs- und Steuerberatungsgesellschaft



Gerhard Posautz, 21.11.2024 08:41
qualifiziert elektronisch signiert



René Berger, 21.11.2024 08:43
qualifiziert elektronisch signiert

Mag. Gerhard Posautz
Wirtschaftsprüfer

Mag. (FH) René Berger
Wirtschaftsprüfer

Die Veröffentlichung oder Weitergabe des Jahresabschlusses mit unserem Bestätigungsvermerk darf nur in der von uns bestätigten Fassung erfolgen. Dieser Bestätigungsvermerk bezieht sich ausschließlich auf den deutschsprachigen und vollständigen Jahresabschluss samt Lagebericht. Für abweichende Fassungen sind die Vorschriften des § 281 Abs. 2 UGB zu beachten.